



Úřad práce ČR

Úřad práce České republiky, Krajská pobočka v Ostravě

Měsíční statistická zpráva *únor 2019*

Zpracovaly: *Ing. Vladana Piskořová a Ing. Dagmar Habiňáková*

<http://portal.mpsv.cz/upcr/kp/msk/statistiky>

**Informace o nezaměstnanosti v Moravskoslezském kraji
k 28.02.2019**

V tomto měsíci celkový počet uchazečů o zaměstnání poklesl o 1,2 % na 40 944, počet hlášených volných pracovních míst vzrostl o 1,9 % na 17 496, podíl nezaměstnaných osob poklesl na 4,8 %.

K 28.02.2019 evidoval Úřad práce ČR (ÚP ČR), Krajská pobočka v Ostravě celkem 40 944 uchazečů o zaměstnání. Jejich počet byl o 518 nižší než na konci předchozího měsíce, ve srovnání se stejným obdobím minulého roku je nižší o 7 568 osob. Z tohoto počtu bylo 37 514 dosažitelných uchazečů o zaměstnání ve věku 15 - 64 let. Bylo to o 597 méně než na konci předchozího měsíce. Ve srovnání se stejným obdobím minulého roku byl jejich počet nižší o 7 027.

V průběhu měsíce bylo nově zaevidováno 4 648 osob. Ve srovnání s minulým měsícem to bylo méně o 2 820 osob a v porovnání se stejným obdobím předchozího roku více o 292 osob.

Z evidence během měsíce odešlo celkem 5 166 uchazečů (ukončená evidence, vyřazení uchazeči). Bylo to o 629 osob méně než v předchozím měsíci a o 689 osob méně než ve stejném měsíci minulého roku. Do zaměstnání z nich ve sledovaném měsíci nastoupilo 2 990, tj. o 209 méně než v předchozím měsíci a o 616 méně než ve stejném měsíci minulého roku, 579 uchazečů o zaměstnání bylo umístěno prostřednictvím úřadu práce, tj. o 59 méně než v předchozím měsíci a o 259 méně než ve stejném období minulého roku; 2 176 uchazečů bylo vyřazeno bez umístění.

Meziměsíční pokles nezaměstnaných osob byl zaznamenán ve všech 6 okresech, největší pokles byl v okresech Opava (-3,4 %) a Bruntál (-3,0 %).

Ke konci měsíce bylo evidováno na ÚP ČR, Krajské pobočce v Ostravě 19 215 žen. Jejich podíl na celkovém počtu uchazečů činil 46,9 %. V evidenci bylo 6 982 osob se zdravotním postižením, což představovalo 17,1 % z celkového počtu nezaměstnaných.

Ke konci tohoto měsíce bylo evidováno 1 433 absolventů škol všech stupňů vzdělání a mladistvých, jejich počet poklesl ve srovnání s předchozím měsícem o 1 osobu a ve srovnání se stejným měsícem minulého roku byl nižší o 218 osob. Na celkové nezaměstnanosti se podíleli 3,5 %.

Úřad práce České republiky, Krajská pobočka v Ostravě

Podporu v nezaměstnanosti pobíralo 11 840 uchazečů o zaměstnání, tj. 28,9 % všech uchazečů vedených v evidenci.

Podíl nezaměstnaných osob, tj. počet dosažitelných uchazečů o zaměstnání ve věku 15 - 64 let k obyvatelstvu stejného věku, k 28.02.2019 meziměsíčně poklesl na 4,8 %.

Podíl nezaměstnaných osob stejný nebo vyšší než republikový průměr vykázaly 4 okresy, a to Karviná (7,1 %), Bruntál (6,1 %), Ostrava (5,4 %) a Nový Jičín (3,2 %). Nižší podíl nezaměstnaných byl zaznamenán v okresech Frýdek-Místek a Opava (shodně 3,1 %).

Meziměsíčně podíl nezaměstnaných žen poklesl na 4,5 %, podíl nezaměstnaných mužů poklesl na 5,0 %.

Kraj evidoval k 28.02.2019 celkem 17 496 volných pracovních míst. Jejich počet byl o 326 vyšší než v předchozím měsíci a o 2 788 vyšší než ve stejném měsíci minulého roku. Na jedno volné pracovní místo připadalo v průměru 2,3 uchazeče, z toho nejvíce v okresech Karviná (5,2) a Bruntál (3,0). Z celkového počtu nahlášených volných míst bylo 1 155 vhodných pro osoby se zdravotním postižením (OZP), na jedno volné pracovní místo připadalo 6,0 OZP. Volných pracovních míst pro absolventy a mladistvé bylo registrováno 4 082, na jedno volné místo připadalo 0,4 uchazečů této kategorie.

V rámci aktivní politiky zaměstnanosti (APZ) bylo od počátku letošního roku do 28.02.2019 prostřednictvím finančních příspěvků podpořeno 515 osob, do rekvalifikačních kurzů bylo zařazeno 377 osob.

V tomto měsíci nebyl prostřednictvím nástroje SÚPM - SVČ podpořen žádný obor činnosti.

Informace o vývoji nezaměstnanosti v ČR v elektronické formě jsou zveřejněny na internetové adrese <http://portal.mpsv.cz/sz/stat>.

Úřad práce České republiky, Krajská pobočka v Ostravě

1. Základní charakteristika vývoje nezaměstnanosti a volných pracovních míst v Moravskoslezském kraji

Tabulka č. 1 - Vývoj nezaměstnanosti

Ukazatel		Stav k		
		28.02.2018	31.01.2019	28.02.2019
evidovaní uchazeči o zaměstnání		48 512	41 462	40 944
- z toho	ženy	22 528	19 508	19 215
	absolventi a mladiství	1 651	1 434	1 433
	uchazeči se zdravotním postižením	7 931	7 038	6 982
uchazeči s nárokem na Pvn		12 252	12 229	11 840
podíl nezaměstnaných osob v % ¹⁾		5,6	4,9	4,8
volná pracovní místa		14 708	17 170	17 496
počet uchazečů na 1 volné pracovní místo		3,3	2,4	2,3

1) od ledna 2013 nový ukazatel registrované nezaměstnanosti

Tabulka č. 2 - Tok nezaměstnanosti

Ukazatel	Počet uchazečů ve sledovaném měsíci		
	Únor 2018	Leden 2019	Únor 2019
nově evidovaní uchazeči o zaměstnání	4 356	7 468	4 648
uchazeči s ukončenou evidencí a vyřazení	5 855	5 795	5 166
- z toho umístění celkem	3 606	3 199	2 990
- z toho umístění úřadem práce	838	638	579

Tabulka č. 3. - Nezaměstnanost v okresech k 28.02.2019

Okres	Počet nezaměstnaných		Volná pracovní místa	Počet uchazečů na 1 VPM	Podíl nezaměstnaných osob [%]
	Celkem	z toho ženy			
Bruntál	3 916	1 801	1 322	3,0	6,1
Frýdek-Místek	4 795	2 149	2 286	2,1	3,1
Karviná	12 219	5 736	2 330	5,2	7,1
Nový Jičín	3 437	1 545	2 846	1,2	3,2
Opava	3 881	1 622	1 855	2,1	3,1
Ostrava	12 696	6 362	6 857	1,9	5,4
Moravskoslezský kraj	40 944	19 215	17 496	2,3	4,8
Česká republika	241 417	119 163	333 111	0,7	3,2

2. Nástroje aktivní politiky zaměstnanosti v Moravskoslezském kraji

Tabulka č. 4 - Osoby podpořené v rámci APZ a rekvalifikace uchazečů a zájemců o zaměstnání

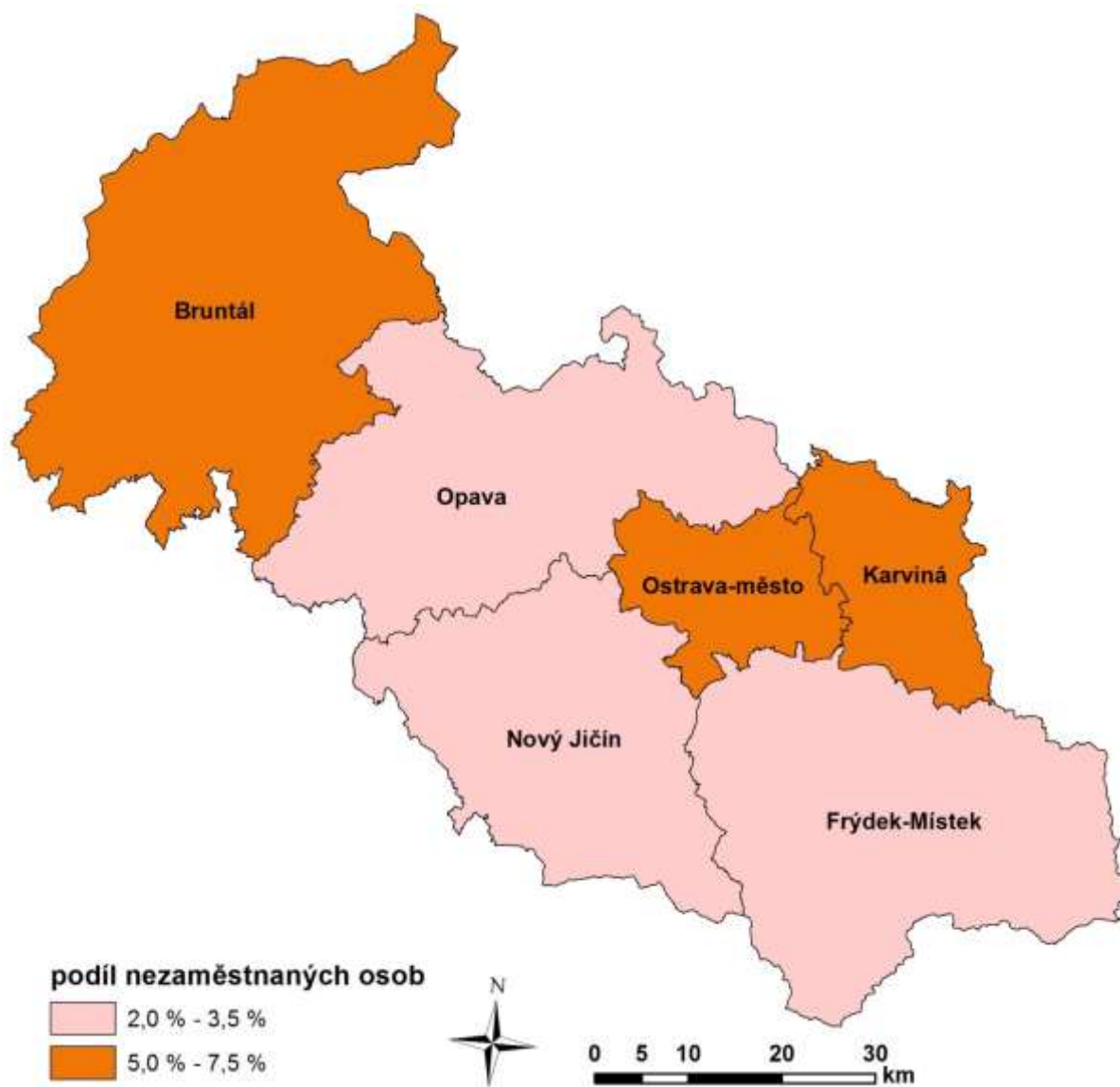
Ukazatel (celkový počet)	Stav k		Celkem od počátku roku do	
	28.02.2018	28.02.2019	28.02.2018	28.02.2019
veřejně prospěšné práce (VPP)	1 021	904	57	390
veřejně prospěšné práce (VPP) - ESF ¹⁾	875	4	61	3
společensky účelná pracovní místa (SÚPM)	119	145	6	45
společensky účelná pracovní místa (SÚPM) - ESF ¹⁾	1 120	418	270	59
SÚPM - samostatně výdělečná činnost (SVCČ)	246	136	26	0
SÚPM - samostatně výdělečná činnost (SVCČ) - ESF ¹⁾	0	0	0	0
zřízení pracovního místa pro OZP	234	133	25	8
zřízení pracovního místa pro OZP - SVCČ	9	8	0	0
ostatní nástroje APZ	700	308	124	10
uchazeči a zájemci zařazení do rekvalifikací	0	0	0	0
uchazeči a zájemci zařazení do rekvalifikací - ESF ¹⁾	391	184	453	283
uchazeči a zájemci, kteří zahájili zvolenou rekvalifikaci	0	0	23	0
uchazeči a zájemci, kteří zahájili zvolenou rekvalifikaci - ESF ¹⁾	0	82	84	94
Osoby podpořené v rámci APZ celkem	4 715	2 322	1 129	892

1) financováno převážně z Evropského sociálního fondu

Podrobnější statistické údaje o nástrojích APZ naleznete na stránkách Integrovaného portálu MPSV, v měsíčních statistikách nezaměstnanosti <http://portal.mpsv.cz/sz/stat/nz/mes>

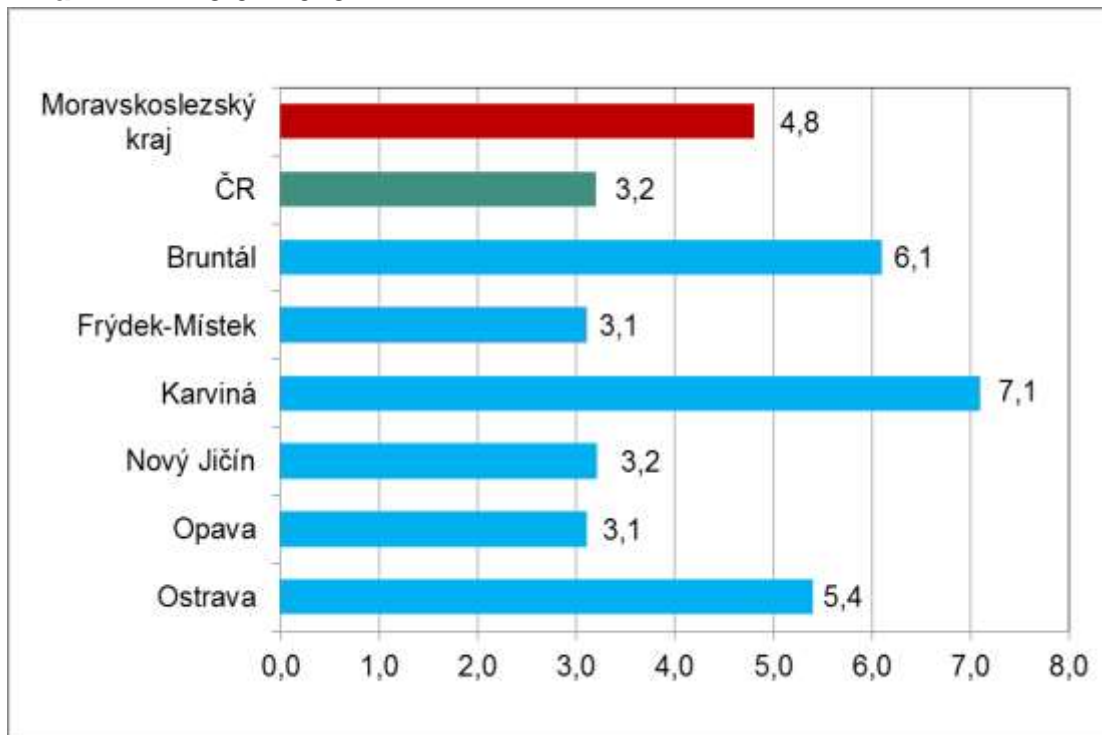


3. **MAPA** - ArcView - Podíl nezaměstnaných v okresech kraje (mapa kraje)

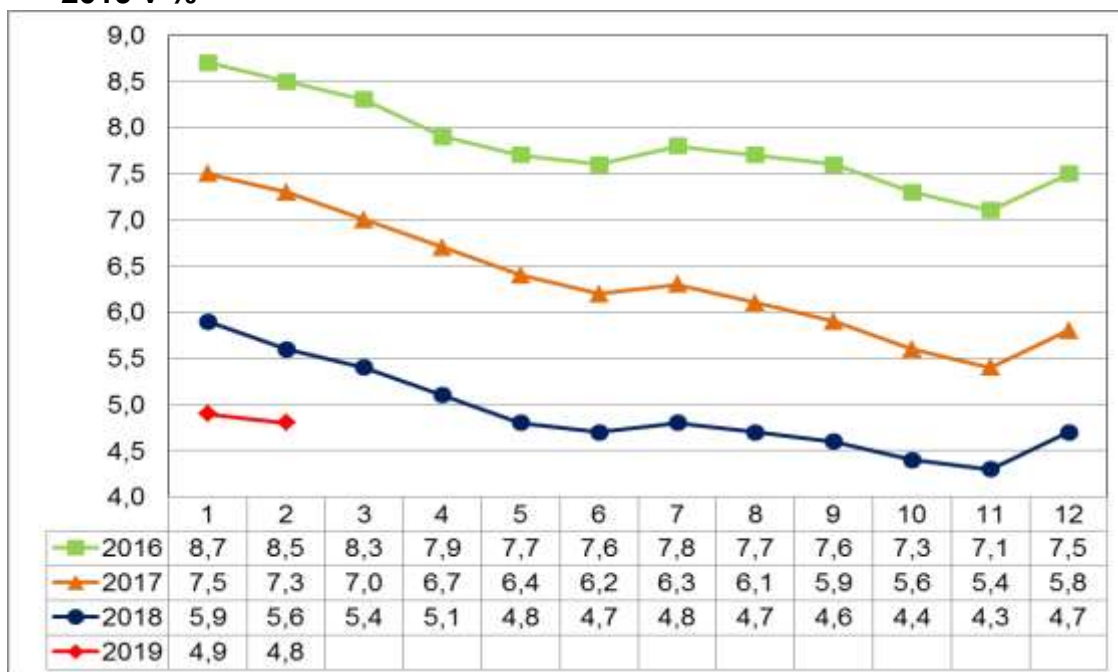


4. GRAFY

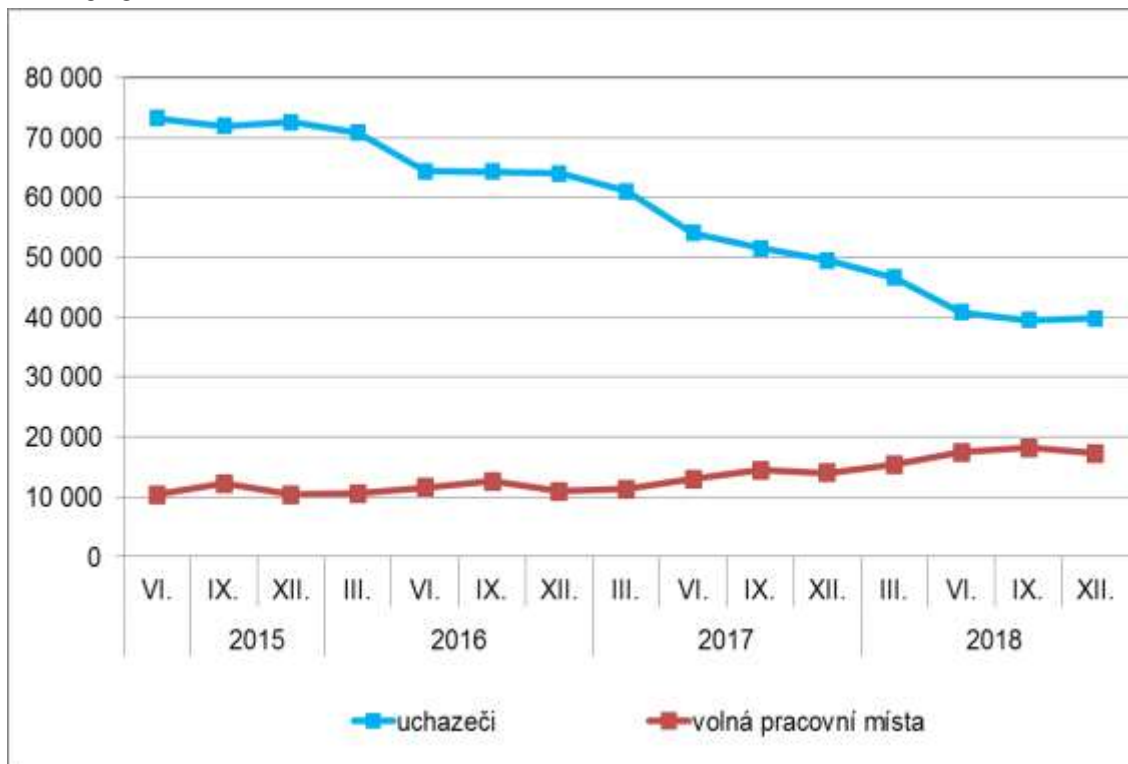
1. Podíl nezaměstnaných osob v okresech Moravskoslezského kraje a v ČR k 28.02.2019



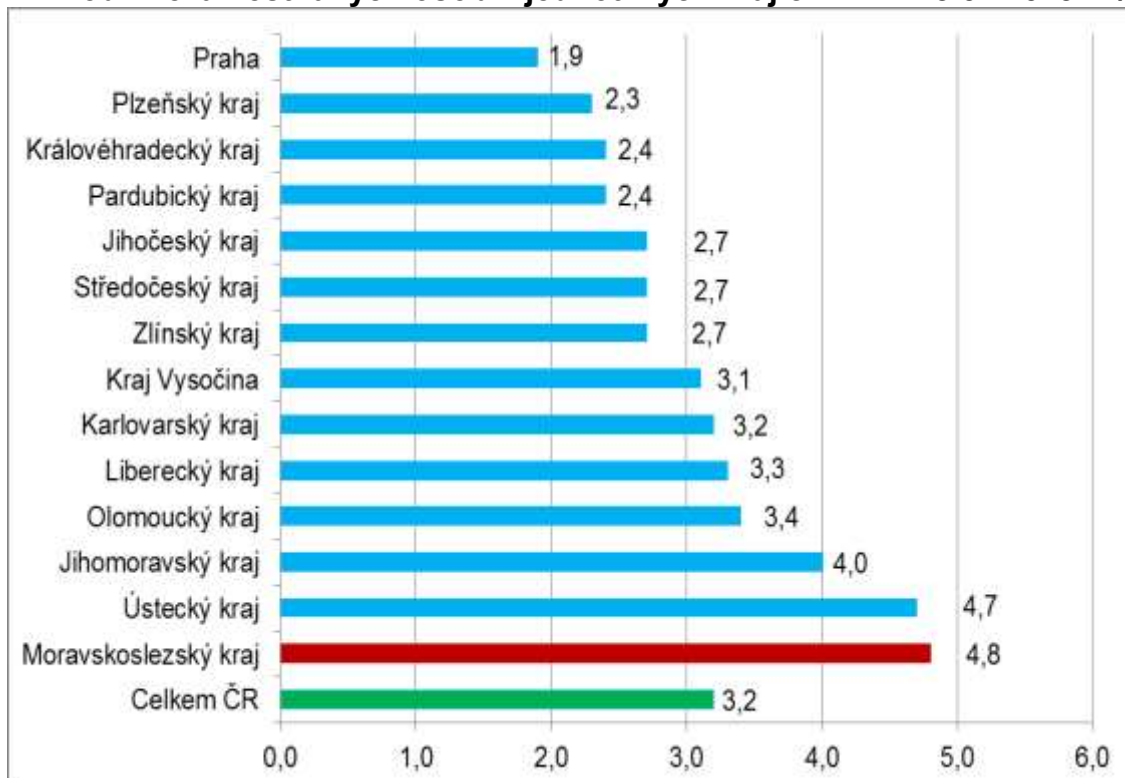
2. Vývoj podílu nezaměstnaných v Moravskoslezském kraji v letech 2016-2019 v %



3. Vývoj počtu uchazečů a VPM v Moravskoslezském kraji v letech 2015-2018



4. Podíl nezaměstnaných osob v jednotlivých krajích ČR k 28.02.2019 v %





Úřad práce České republiky, Krajská pobočka v Ostravě

5. Setřídění okresů k 28.02.2019

SETŘÍDĚNÍ OKRESŮ k 28. února 2019						
	PNO v %		meziměs. přínůst./ úbytek nezam. v %		počet uchazečů na 1 VPM	
1	Karviná	7,1	Písek	4,7	Karviná	5,2
2	Znojmo	6,6	Ústí nad Labem	4,3	Jeseník	4,5
3	Bruntál	6,1	Plzeň-sever	1,6	Znojmo	4,0
4	Most	5,9	Benešov	1,6	Ústí nad Labem	3,3
5	Jeseník	5,8	Plzeň-město	1,1	Bruntál	3,0
6	Hodonín	5,4	Teplice	0,8	Hodonín	2,6
7	Ostrava-město	5,4	Most	0,5	Sokolov	2,6
8	Ústí nad Labem	5,3	Louny	0,5	Most	2,5
9	Chomutov	5,2	Prachatice	0,4	Děčín	2,2
10	Louny	5,2	Kladno	0,3	Frydek-Místek	2,1
11	Děčín	4,8	Kolín	0,2	Opava	2,1
12	Sokolov	4,5	Semily	0,2	Přerov	2,1
13	Brno-město	4,2	Kutná Hora	-0,2	Blansko	1,9
14	Přerov	4,1	Ostrava-město	-0,2	Kroměříž	1,9
15	Český Krumlov	4,1	Karlovy Vary	-0,3	Ostrava-město	1,9
16	Třebíč	4,0	Liberec	-0,4	Šumperk	1,8
17	Příbram	3,9	Karviná	-0,4	Třebíč	1,8
18	Břeclav	3,9	Tábor	-0,5	Jablonec nad Nisou	1,8
19	Šumperk	3,8	Mělník	-0,7	Litoměřice	1,7
20	Kolín	3,7	Praha-západ	-1,0	Louny	1,7
21	Kladno	3,7	Cheb	-1,0	Žďár nad Sázavou	1,6
22	Nymburk	3,7	Brno-venkov	-1,1	Břeclav	1,5
23	Litoměřice	3,7	Rakovník	-1,1	Kladno	1,4
24	Kutná Hora	3,6	Hradec Králové	-1,1	Brno-město	1,2
25	Semily	3,6	Brno-město	-1,2	Strakonice	1,2
26	Žďár nad Sázavou	3,6	Břeclav	-1,2	Příbram	1,2
27	Liberec	3,5	Příbram	-1,2	Nový Jičín	1,2
28	Mělník	3,4	Blansko	-1,2	Havlíčkův Brod	1,2
29	Jablonec nad Nisou	3,4	Svitavy	-1,2	Chomutov	1,2
30	Vsetín	3,4	Chomutov	-1,3	Kutná Hora	1,2
31	Tábor	3,4	Nový Jičín	-1,3	Trutnov	1,1
32	Teplice	3,3	Třebíč	-1,3	Náchod	1,1
33	Náchod	3,2	Beroun	-1,4	Kolín	1,1
34	Nový Jičín	3,2	Vsetín	-1,4	Teplice	1,1
35	Kroměříž	3,2	Praha-východ	-1,4	Rakovník	1,0
36	Strakonice	3,2	Jablonec nad Nisou	-1,4	Olomouc	1,0
37	Rakovník	3,2	Vyškov	-1,6	Semily	1,0
38	Frydek-Místek	3,1	Přerov	-1,6	Jindřichův Hradec	0,9
39	Svitavy	3,1	Pardubice	-1,6	Mělník	0,9
40	Jihlava	3,1	Česká Lípa	-1,7	Uherské Hradiště	0,9
41	Karlovy Vary	3,1	Praha	-1,7	Chrudim	0,9
42	Opava	3,1	Šumperk	-1,7	Vyškov	0,9
43	Tachov	3,1	Náchod	-1,8	Liberec	0,8
44	Olomouc	2,9	Chrudim	-1,8	Vsetín	0,8
45	Chrudim	2,8	Strakonice	-2,0	Prostějov	0,8
46	Hradec Králové	2,7	Sokolov	-2,0	Jihlava	0,8
47	Beroun	2,7	Ústí nad Orlicí	-2,1	Česká Lípa	0,8
48	Brno-venkov	2,7	Děčín	-2,1	Svitavy	0,7
49	Česká Lípa	2,7	Hodonín	-2,2	Tábor	0,7
50	Blansko	2,6	Znojmo	-2,4	Hradec Králové	0,7
51	Klatovy	2,6	Mladá Boleslav	-2,6	Klatovy	0,7
52	Prachatice	2,5	Trutnov	-2,6	Písek	0,7
53	Plzeň-sever	2,5	Rokycany	-2,7	Zlín	0,7
54	Jindřichův Hradec	2,5	Frydek-Místek	-2,7	Nymburk	0,7
55	Havlíčkův Brod	2,4	Litoměřice	-2,7	Benešov	0,7
56	Rokycany	2,4	České Budějovice	-2,7	Karlovy Vary	0,6
57	Uherské Hradiště	2,4	Jindřichův Hradec	-2,9	České Budějovice	0,6
58	Prostějov	2,4	Žďár nad Sázavou	-3,0	Jičín	0,6
59	Trutnov	2,3	Jičín	-3,0	Brno-venkov	0,6
60	Vyškov	2,3	Bruntál	-3,0	Prachatice	0,5
61	Písek	2,3	Český Krumlov	-3,1	Beroun	0,5
62	Pardubice	2,2	Jeseník	-3,2	Český Krumlov	0,5
63	Zlín	2,2	Opava	-3,4	Cheb	0,5
64	Domažlice	2,1	Prostějov	-3,7	Plzeň-sever	0,4
65	České Budějovice	2,1	Jihlava	-3,7	Rokycany	0,3
66	Cheb	2,0	Zlín	-3,7	Ústí nad Orlicí	0,3
67	Mladá Boleslav	2,0	Olomouc	-3,7	Pelhřimov	0,3
68	Praha	1,9	Nymburk	-3,8	Praha	0,3
69	Plzeň-město	1,9	Domažlice	-3,8	Rychnov nad Kněžnou	0,3
70	Jičín	1,9	Uherské Hradiště	-4,0	Plzeň-město	0,3
71	Ústí nad Orlicí	1,8	Tachov	-4,2	Mladá Boleslav	0,2
72	Benešov	1,8	Havlíčkův Brod	-4,4	Praha-západ	0,2
73	Plzeň-jih	1,7	Klatovy	-4,5	Domažlice	0,2
74	Pelhřimov	1,7	Rychnov nad Kněžnou	-4,9	Plzeň-jih	0,2
75	Praha-západ	1,6	Kroměříž	-4,9	Tachov	0,2
76	Rychnov nad Kněžnou	1,4	Plzeň-jih	-5,0	Pardubice	0,1
77	Praha-východ	1,2	Pelhřimov	-7,5	Praha-východ	0,1
	Celkem ČR	3,2	Celkem ČR	-1,5	Celkem ČR	0,7