



Úřad práce ČR

Úřad práce České republiky, Krajská pobočka v Ostravě

# **Měsíční statistická zpráva**

## ***leden 2019***

**Zpracovaly:** *Ing. Vladana Piskořová a Ing. Dagmar Habiňáková*

<http://portal.mpsv.cz/upcr/kp/msk/statistiky>

**Informace o nezaměstnanosti v Moravskoslezském kraji  
k 31.01.2019**

*V tomto měsíci celkový počet uchazečů o zaměstnání vzrostl o 4,2 % na 41 462, počet hlášených volných pracovních míst poklesl o 0,3 % na 17 170, podíl nezaměstnaných osob vzrostl na 4,9 %.*

K 31.01.2019 evidoval Úřad práce ČR (ÚP ČR), Krajská pobočka v Ostravě celkem 41 462 uchazečů o zaměstnání. Jejich počet byl o 1 673 vyšší než na konci předchozího měsíce, ve srovnání se stejným obdobím minulého roku je nižší o 8 549 osob. Z tohoto počtu bylo 38 111 dosažitelných uchazečů o zaměstnání ve věku 15 - 64 let. Bylo to o 1 554 více než na konci předchozího měsíce. Ve srovnání se stejným obdobím minulého roku byl jejich počet nižší o 8 440.

V průběhu měsíce bylo nově zaevidováno 7 468 osob. Ve srovnání s minulým měsícem to bylo více o 1 788 osob a v porovnání se stejným obdobím předchozího roku více o 208 osob.

Z evidence během měsíce odešlo celkem 5 795 uchazečů (ukončená evidence, vyřazení uchazeči). Bylo to o 2 246 osob více než v předchozím měsíci a o 941 osob méně než ve stejném měsíci minulého roku. Do zaměstnání z nich ve sledovaném měsíci nastoupilo 3 199, tj. o 1 460 více než v předchozím měsíci a o 819 méně než ve stejném měsíci minulého roku, 638 uchazečů o zaměstnání bylo umístěno prostřednictvím úřadu práce, tj. o 229 více než v předchozím měsíci a o 239 méně než ve stejném období minulého roku; 2 599 uchazečů bylo vyřazeno bez umístění.

Meziměsíční nárůst nezaměstnaných osob byl zaznamenán ve všech 6 okresech, největší nárůst byl v okresech Frýdek-Místek (+7,5 %) a Nový Jičín (+7,3 %).

Ke konci měsíce bylo evidováno na ÚP ČR, Krajské pobočce v Ostravě 19 508 žen. Jejich podíl na celkovém počtu uchazečů činil 47,1 %. V evidenci bylo 7 038 osob se zdravotním postižením, což představovalo 17,0 % z celkového počtu nezaměstnaných.

Ke konci tohoto měsíce bylo evidováno 1 434 absolventů škol všech stupňů vzdělání a mladistvých, jejich počet poklesl ve srovnání s předchozím měsícem o 27 osob a ve srovnání se stejným měsícem minulého roku byl nižší o 299 osob. Na celkové nezaměstnanosti se podíleli 3,5 %.

## Úřad práce České republiky, Krajská pobočka v Ostravě

Podporu v nezaměstnanosti pobíralo 12 229 uchazečů o zaměstnání, tj. 29,5 % všech uchazečů vedených v evidenci.

Podíl nezaměstnaných osob, tj. počet dosažitelných uchazečů o zaměstnání ve věku 15 - 64 let k obyvatelstvu stejného věku, k 31.01.2019 meziměsíčně vzrostl na 4,9 %.

Podíl nezaměstnaných osob stejný nebo vyšší než republikový průměr vykázaly 4 okresy, a to Karviná (7,1 %), Bruntál (6,4 %), Ostrava (5,4 %) a Nový Jičín (3,3 %). Nižší podíl nezaměstnaných byl zaznamenán v okresech Frýdek-Místek a Opava (shodně 3,2 %).

Meziměsíčně podíl nezaměstnaných žen vzrostl na 4,6 %, podíl nezaměstnaných mužů vzrostl na 5,1 %.

Kraj evidoval k 31.01.2019 celkem 17 170 volných pracovních míst. Jejich počet byl o 57 nižší než v předchozím měsíci a o 2 564 vyšší než ve stejném měsíci minulého roku. Na jedno volné pracovní místo připadalo v průměru 2,4 uchazeče, z toho nejvíce v okresech Karviná (5,3) a Bruntál (3,1). Z celkového počtu nahlášených volných míst bylo 1 133 vhodných pro osoby se zdravotním postižením (OZP), na jedno volné pracovní místo připadalo 6,2 OZP. Volných pracovních míst pro absolventy a mladistvé bylo registrováno 4 059, na jedno volné místo připadalo 0,4 uchazečů této kategorie.

V rámci aktivní politiky zaměstnanosti (APZ) bylo od počátku letošního roku do 31.01.2019 prostřednictvím finančních příspěvků podpořeno 441 osob, do rekvalifikačních kurzů bylo zařazeno 108 osob.

V tomto měsíci nebyl prostřednictvím nástroje SÚPM - SVČ podpořen žádný obor činnosti.

Informace o vývoji nezaměstnanosti v ČR v elektronické formě jsou zveřejněny na internetové adrese <http://portal.mpsv.cz/sz/stat>.

Úřad práce České republiky, Krajská pobočka v Ostravě

**1. Základní charakteristika vývoje nezaměstnanosti a volných pracovních míst v Moravskoslezském kraji**

Tabulka č. 1 - Vývoj nezaměstnanosti

Ukazatel		Stav k		
		31.01.2018	31.12.2018	31.01.2019
evidovaní uchazeči o zaměstnání		50 011	39 789	<b>41 462</b>
- z toho	ženy	23 258	19 091	<b>19 508</b>
	absolventi a mladiství	1 733	1 461	<b>1 434</b>
	uchazeči se zdravotním postižením	8 093	6 987	<b>7 038</b>
uchazeči s nárokem na PvN		12 912	10 789	<b>12 229</b>
podíl nezaměstnaných osob v % <sup>1)</sup>		5,9	4,7	<b>4,9</b>
volná pracovní místa		14 606	17 227	<b>17 170</b>
počet uchazečů na 1 volné pracovní místo		3,4	2,3	<b>2,4</b>

1) od ledna 2013 nový ukazatel registrované nezaměstnanosti

Tabulka č. 2 - Tok nezaměstnanosti

Ukazatel	Počet uchazečů ve sledovaném měsíci		
	Leden 2018	Prosinec 2018	Leden 2019
nově evidovaní uchazeči o zaměstnání	7 260	5 680	<b>7 468</b>
uchazeči s ukončenou evidencí a vyřazení	6 736	3 549	<b>5 795</b>
- z toho umístění celkem	4 018	1 739	<b>3 199</b>
- z toho umístění úřadem práce	877	409	<b>638</b>

Tabulka č. 3. - Nezaměstnanost v okresech k 31.01.2019

Okres	Počet nezaměstnaných		Volná pracovní místa	Počet uchazečů na 1 VPM	Podíl nezaměstnaných osob [%]
	Celkem	z toho ženy			
Bruntál	4 037	1 868	1 294	3,1	6,4
Frydek-Místek	4 927	2 214	2 245	2,2	3,2
Karviná	12 273	5 786	2 299	5,3	7,1
Nový Jičín	3 481	1 565	2 892	1,2	3,3
Opava	4 018	1 705	1 868	2,2	3,2
Ostrava	12 726	6 370	6 572	1,9	5,4
Moravskoslezský kraj	41 462	19 508	17 170	2,4	4,9
<b>Česká republika</b>	<b>245 057</b>	<b>121 301</b>	<b>331 453</b>	<b>0,7</b>	<b>3,3</b>

## 2. Nástroje aktivní politiky zaměstnanosti v Moravskoslezském kraji

Tabulka č. 4 - Osoby podpořené v rámci APZ a rekvalifikace uchazečů a zájemců o zaměstnání

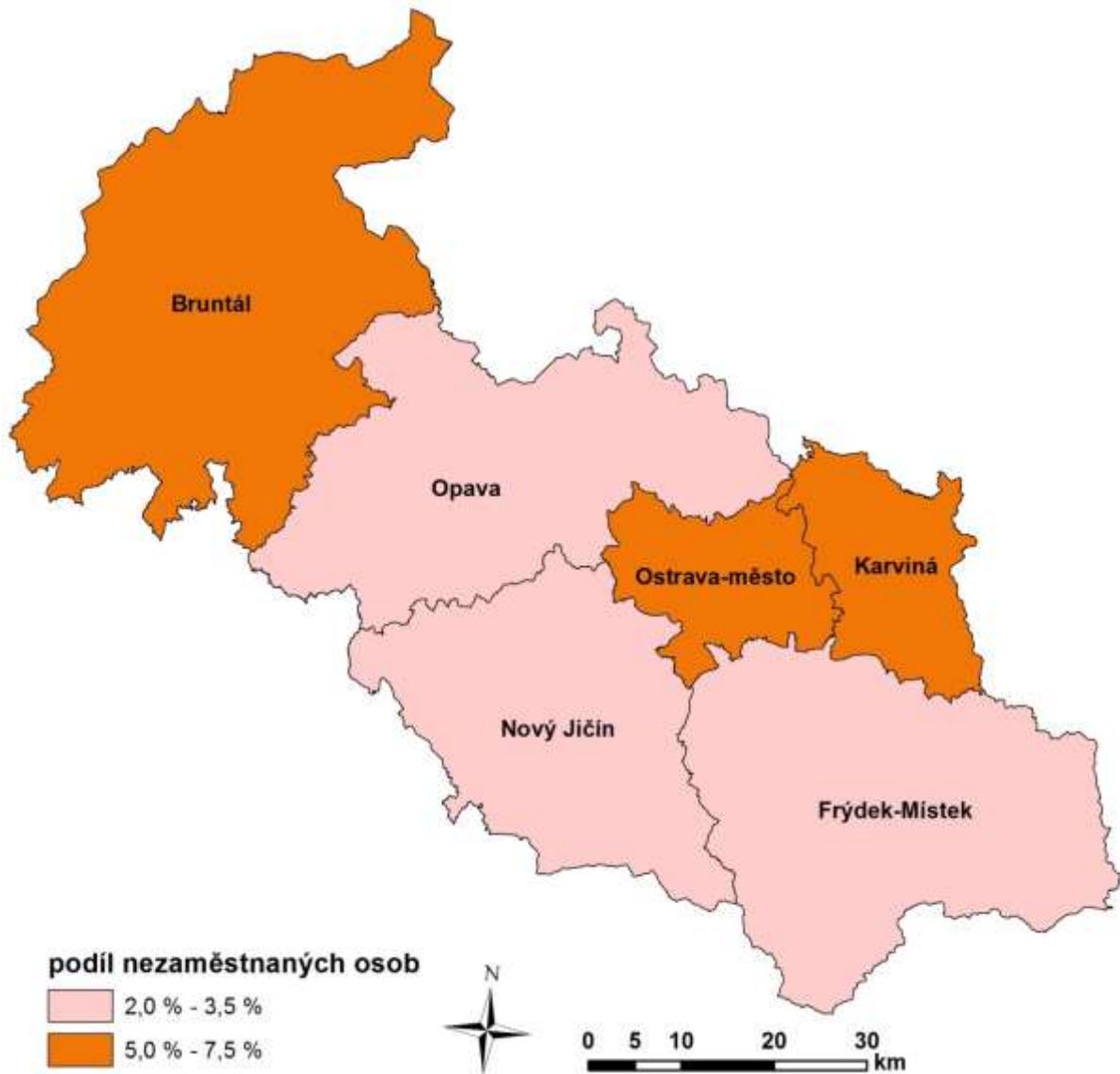
Ukazatel (celkový počet)	Stav k		Celkem od počátku roku do	
	31.01.2018	31.01.2019	31.01.2018	31.01.2019
veřejně prospěšné práce (VPP)	1 037	<b>957</b>	45	<b>365</b>
veřejně prospěšné práce (VPP) - ESF <sup>1)</sup>	882	<b>1</b>	34	<b>0</b>
společensky účelná pracovní místa (SÚPM)	154	<b>184</b>	5	<b>45</b>
společensky účelná pracovní místa (SÚPM) - ESF <sup>1)</sup>	1 174	<b>460</b>	140	<b>21</b>
SÚPM - samostatně výdělečná činnost (SVCČ)	238	<b>141</b>	1	<b>0</b>
SÚPM - samostatně výdělečná činnost (SVCČ) - ESF <sup>1)</sup>	0	<b>0</b>	0	<b>0</b>
zřízení pracovního místa pro OZP	262	<b>137</b>	14	<b>5</b>
zřízení pracovního místa pro OZP - SVCČ	9	<b>8</b>	0	<b>0</b>
ostatní nástroje APZ	649	<b>327</b>	20	<b>5</b>
uchazeči a zájemci zařazení do rekvalifikací	0	<b>0</b>	0	<b>0</b>
uchazeči a zájemci zařazení do rekvalifikací - ESF <sup>1)</sup>	231	<b>73</b>	137	<b>57</b>
uchazeči a zájemci, kteří zahájili zvolenou rekvalifikaci	1	<b>0</b>	0	<b>0</b>
uchazeči a zájemci, kteří zahájili zvolenou rekvalifikaci - ESF <sup>1)</sup>	48	<b>87</b>	24	<b>51</b>
<b>Osoby podpořené v rámci APZ celkem</b>	<b>4 685</b>	<b>2 375</b>	<b>420</b>	<b>549</b>

1) financováno převážně z Evropského sociálního fondu

Podrobnější statistické údaje o nástrojích APZ naleznete na stránkách Integrovaného portálu MPSV, v měsíčních statistikách nezaměstnanosti  
<http://portal.mpsv.cz/sz/stat/nz/mes>

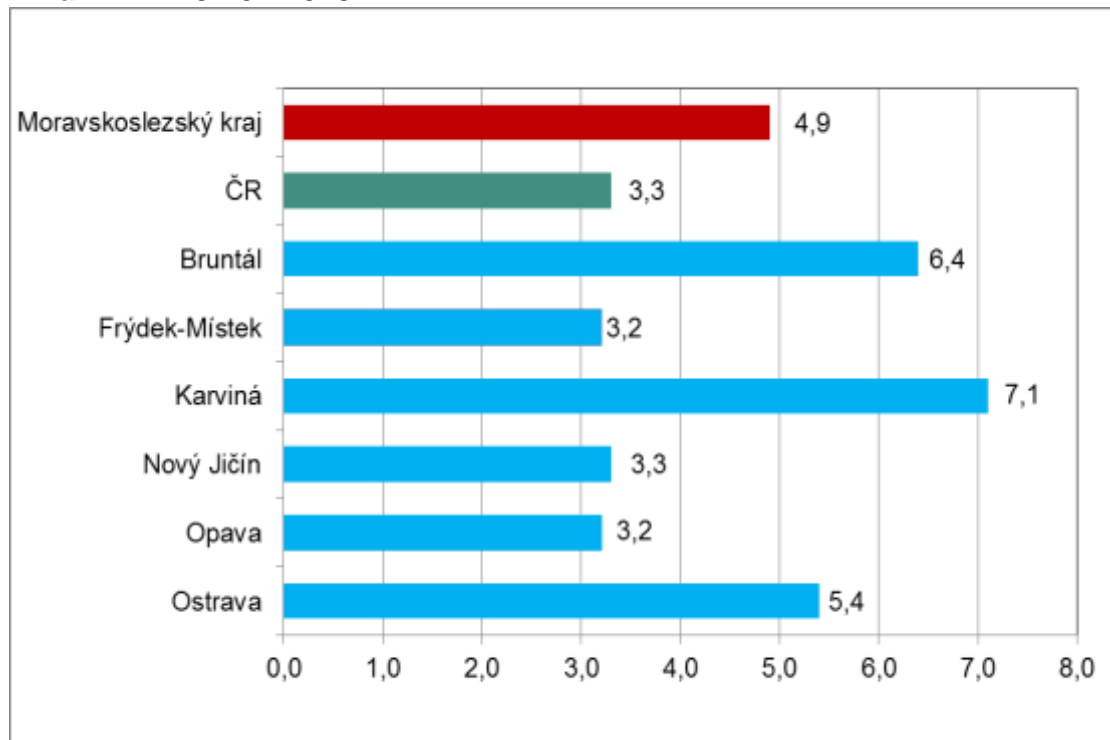


3. **MAPA** - ArcView - Podíl nezaměstnaných v okresech kraje (mapa kraje)

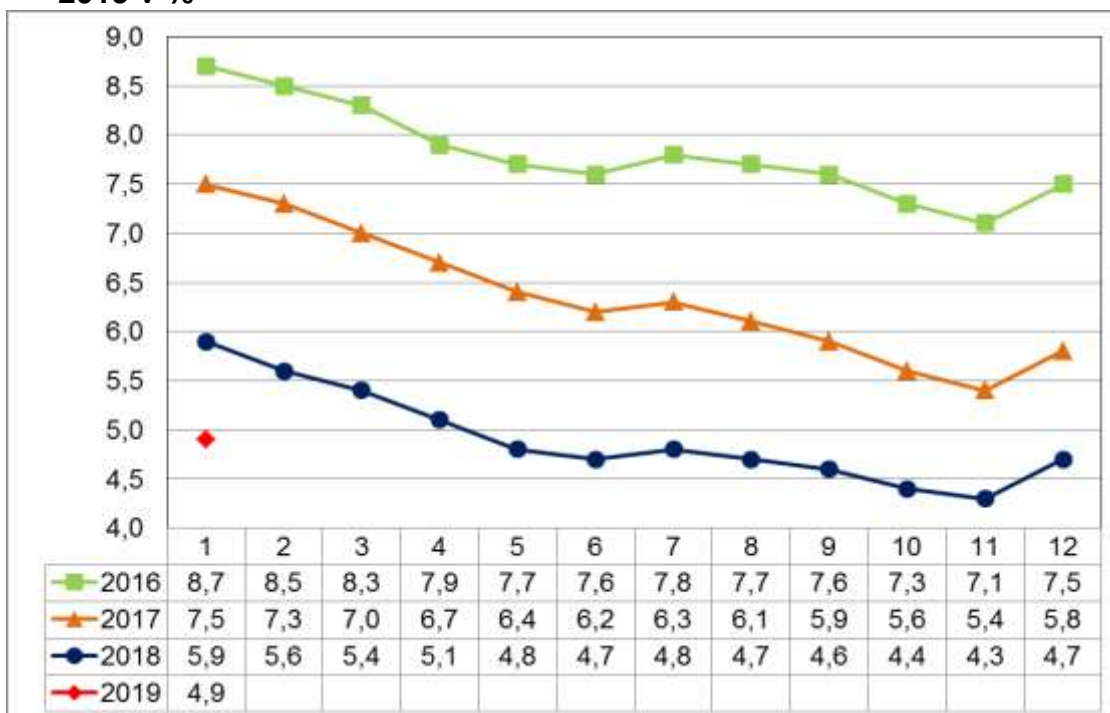


#### 4. GRAFY

##### 1. Podíl nezaměstnaných osob v okresech Moravskoslezského kraje a v ČR k 31.01.2019

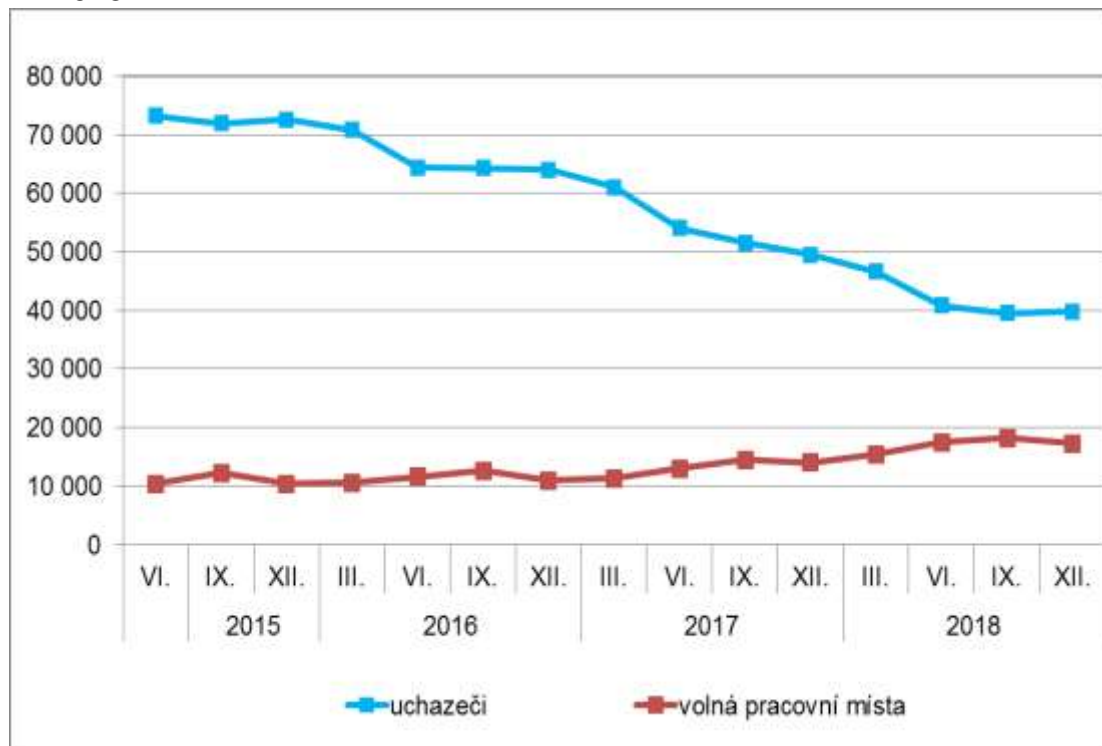


##### 2. Vývoj podílu nezaměstnaných v Moravskoslezském kraji v letech 2016-2019 v %

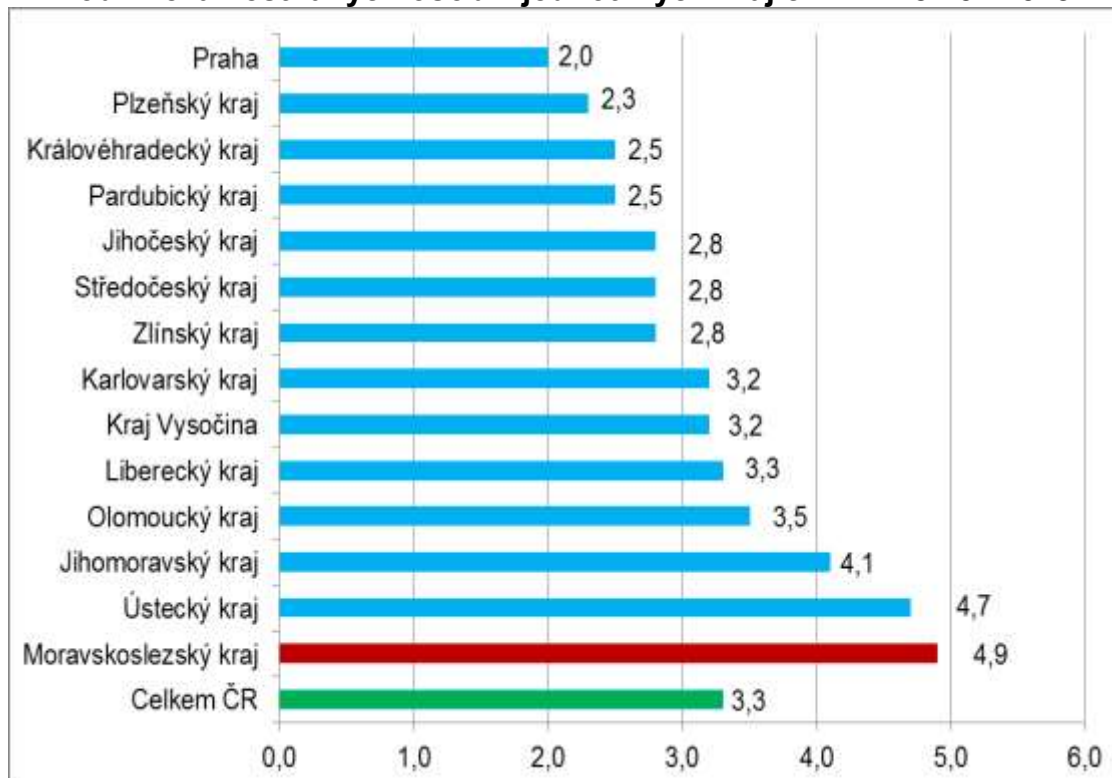




### 3. Vývoj počtu uchazečů a VPM v Moravskoslezském kraji v letech 2015-2018



### 4. Podíl nezaměstnaných osob v jednotlivých krajích ČR k 31.01.2019 v %





Úřad práce České republiky, Krajská pobočka v Ostravě

5. Setřídění okresů k 31.01.2019

SETŘÍDĚNÍ OKRESŮ k 31. lednu 2019						
	PNO v %		meziměs. přírůst./ úbytek nezam. v %		počet uchazečů na 1 VPM	
1	Karviná	7,1	Jindřichův Hradec	25,8	Karviná	5,3
2	Znojmo	6,8	Písek	18,9	Jeseník	4,2
3	Bruntál	6,4	Chrudim	16,4	Znojmo	3,9
4	Jeseník	6,0	Svitavy	14,5	Ústí nad Labem	3,1
5	Most	5,9	Český Krumlov	14,4	Bruntál	3,1
6	Hodonín	5,5	Tábor	14,2	Hodonín	2,7
7	Ostrava-město	5,4	Znojmo	13,9	Sokolov	2,6
8	Chomutov	5,3	Klatovy	13,4	Děčín	2,4
9	Louny	5,2	Cheb	13,3	Most	2,3
10	Ústí nad Labem	5,1	Rychnov nad Kněžnou	13,1	Frydek-Místek	2,2
11	Děčín	4,9	Strakonice	13,0	Opava	2,2
12	Sokolov	4,6	Tachov	12,0	Přerov	1,9
13	Brno-město	4,3	Ústí nad Orlicí	12,0	Ostrava-město	1,9
14	Český Krumlov	4,2	České Budějovice	11,4	Kroměříž	1,9
15	Přerov	4,2	Benešov	11,1	Šumperk	1,9
16	Třebíč	4,1	Prachatice	10,4	Litoměřice	1,8
17	Příbram	4,0	Jičín	9,9	Blansko	1,8
18	Břeclav	3,9	Vsetín	9,2	Třebíč	1,8
19	Šumperk	3,9	Děčín	8,8	Žďár nad Sázavou	1,7
20	Nymburk	3,8	Plzeň-sever	8,7	Louny	1,7
21	Litoměřice	3,8	Náchod	8,7	Jablonec nad Nisou	1,7
22	Kolín	3,7	Rakovník	8,6	Kladno	1,5
23	Kladno	3,7	Pardubice	8,3	Strakonice	1,5
24	Žďár nad Sázavou	3,7	Domažlice	8,2	Břeclav	1,5
25	Kutná Hora	3,7	Semily	8,2	Příbram	1,4
26	Semily	3,6	Sokolov	8,2	Brno-město	1,3
27	Liberec	3,5	Příbram	8,1	Trutnov	1,2
28	Jablonec nad Nisou	3,4	Karlovy Vary	8,0	Nový Jičín	1,2
29	Mělník	3,4	Pelhřimov	8,0	Kutná Hora	1,2
30	Vsetín	3,4	Kroměříž	7,9	Havlíčkův Brod	1,2
31	Kroměříž	3,4	Vyškov	7,7	Rakovník	1,2
32	Tábor	3,4	Jeseník	7,7	Náchod	1,2
33	Náchod	3,3	Plzeň-jih	7,6	Chomutov	1,1
34	Teplice	3,3	Frydek-Místek	7,5	Teplice	1,1
35	Nový Jičín	3,3	Olomouc	7,3	Kolín	1,1
36	Strakonice	3,3	Nový Jičín	7,3	Olomouc	1,0
37	Jihlava	3,2	Třebíč	7,2	Jindřichův Hradec	1,0
38	Opava	3,2	Plzeň-město	7,0	Semily	1,0
39	Frydek-Místek	3,2	Hradec Králové	6,9	Chrudim	0,9
40	Tachov	3,2	Beroun	6,9	Mělník	0,9
41	Rakovník	3,2	Kutná Hora	6,8	Jihlava	0,9
42	Svitavy	3,2	Hodonín	6,7	Uherské Hradiště	0,9
43	Karlovy Vary	3,1	Břeclav	6,7	Vsetín	0,9
44	Olomouc	3,1	Louny	6,3	Prostějov	0,9
45	Chrudim	2,9	Opava	6,2	Vyškov	0,9
46	Hradec Králové	2,8	Žďár nad Sázavou	6,2	Česká Lípa	0,8
47	Česká Lípa	2,7	Bruntál	5,7	Svitavy	0,8
48	Beroun	2,7	Prostějov	5,7	Liberec	0,8
49	Brno-venkov	2,7	Havlíčkův Brod	5,7	Hradec Králové	0,8
50	Klatovy	2,7	Zlín	5,6	Tábor	0,7
51	Blansko	2,7	Litoměřice	5,5	Zlín	0,7
52	Jindřichův Hradec	2,6	Blansko	5,4	Klatovy	0,7
53	Havlíčkův Brod	2,5	Teplice	5,0	Benešov	0,7
54	Prachatice	2,5	Chomutov	4,8	Nymburk	0,7
55	Rokycany	2,5	Brno-venkov	4,7	Písek	0,6
56	Prostějov	2,5	Česká Lípa	4,7	České Budějovice	0,6
57	Plzeň-sever	2,5	Kolín	4,6	Karlovy Vary	0,6
58	Uherské Hradiště	2,5	Mladá Boleslav	4,5	Jičín	0,6
59	Trutnov	2,4	Uherské Hradiště	4,4	Beroun	0,5
60	Vyškov	2,3	Trutnov	4,3	Brno-venkov	0,5
61	Zlín	2,3	Jihlava	3,9	Prachatice	0,5
62	Pardubice	2,3	Liberec	3,7	Český Krumlov	0,5
63	Domažlice	2,2	Jablonec nad Nisou	3,6	Cheb	0,5
64	Písek	2,2	Praha-západ	3,5	Plzeň-sever	0,4
65	České Budějovice	2,1	Rokycany	3,5	Rokycany	0,4
66	Cheb	2,0	Praha-východ	3,2	Pelhřimov	0,3
67	Mladá Boleslav	2,0	Ostrava-město	3,1	Ústí nad Orlicí	0,3
68	Praha	2,0	Mělník	3,0	Rychnov nad Kněžnou	0,3
69	Jičín	2,0	Nymburk	2,9	Praha	0,3
70	Plzeň-město	1,9	Přerov	2,7	Plzeň-město	0,3
71	Ústí nad Orlicí	1,9	Most	2,4	Mladá Boleslav	0,3
72	Plzeň-jih	1,8	Praha	2,3	Praha-západ	0,2
73	Pelhřimov	1,8	Kladno	2,1	Plzeň-jih	0,2
74	Benešov	1,7	Karviná	2,1	Domažlice	0,2
75	Praha-západ	1,6	Ústí nad Labem	1,8	Tachov	0,1
76	Rychnov nad Kněžnou	1,5	Brno-město	1,0	Pardubice	0,1
77	Praha-východ	1,2	Šumperk	0,6	Praha-východ	0,1
	Celkem ČR	3,3	Celkem ČR	5,8	Celkem ČR	0,7