



Úřad práce ČR

Krajská pobočka Úřadu práce ČR
v Ostravě

Měsíční statistická zpráva
květen 2018

Zpracovaly: *Ing. Vladana Piskořová a Ing. Dagmar Habiňáková*

<http://portal.mpsv.cz/upcr/kp/msk/statistiky>

Informace o nezaměstnanosti v Moravskoslezském kraji k 31.05.2018

V tomto měsíci celkový počet uchazečů o zaměstnání poklesl o 4,4 % na 41 976, počet hlášených volných pracovních míst vzrostl o 2,9 % na 16 855 a podíl nezaměstnaných osob poklesl na 4,8 %.

K 31.05.2018 evidoval Úřad práce ČR (ÚP ČR), Krajská pobočka v Ostravě celkem 41 976 uchazečů o zaměstnání. Jejich počet byl o 1 911 nižší než na konci předchozího měsíce, ve srovnání se stejným obdobím minulého roku je nižší o 13 819 osob. Z tohoto počtu bylo 38 108 dosažitelných uchazečů o zaměstnání ve věku 15 - 64 let. Bylo to o 1 810 méně než na konci předchozího měsíce. Ve srovnání se stejným obdobím minulého roku byl jejich počet nižší o 12 946.

V průběhu měsíce bylo nově zaevidováno 5 005 osob. Ve srovnání s minulým měsícem to bylo méně o 357 osob a v porovnání se stejným obdobím předchozího roku méně o 506 osob.

Z evidence během měsíce odešlo celkem 6 916 uchazečů (ukončená evidence, vyřazení uchazeči). Bylo to o 1 122 osob méně než v předchozím měsíci a o 947 osob méně než ve stejném měsíci minulého roku. Do zaměstnání z nich ve sledovaném měsíci nastoupilo 4 111, tj. o 1 405 méně než v předchozím měsíci a o 801 méně než ve stejném měsíci minulého roku, 1 147 uchazečů o zaměstnání bylo umístěno prostřednictvím úřadu práce, tj. o 121 méně než v předchozím měsíci a o 426 méně než ve stejném období minulého roku; 2 805 uchazečů bylo vyřazeno bez umístění.

Meziměsíční pokles nezaměstnaných osob byl zaznamenán ve všech 6 okresech, největší pokles byl v okresech Bruntál (-7,8 %), Nový Jičín (-6,8 %) a Opava (-6,8%). Ke konci měsíce bylo evidováno na ÚP ČR, Krajské pobočce v Ostravě 20 628 žen. Jejich podíl na celkovém počtu uchazečů činil 49,1 %. V evidenci bylo 7 482 osob se zdravotním postižením, což představovalo 17,8 % z celkového počtu nezaměstnaných.

Ke konci tohoto měsíce bylo evidováno 1 362 absolventů škol všech stupňů vzdělání a mladistvých, jejich počet poklesl ve srovnání s předchozím měsícem o 159 osob

a ve srovnání se stejným měsícem minulého roku byl nižší o 589 osob. Na celkové nezaměstnanosti se podíleli 3,2 %.

Podporu v nezaměstnanosti pobíralo 9 528 uchazečů o zaměstnání, tj. 22,7 % všech uchazečů vedených v evidenci.

Podíl nezaměstnaných osob, tj. počet dosažitelných uchazečů o zaměstnání ve věku 15 - 64 let k obyvatelstvu stejného věku, k 31.05.2018 meziměsíčně poklesl na 4,8 %.

Podíl nezaměstnaných osob stejný nebo vyšší než republikový průměr vykazoval 5 okresů, a to Karviná (7,2 %), Ostrava (6,0 %), Bruntál (5,4 %), Frýdek Místek a Opava (shodně 3,0 %). Nižší podíl nezaměstnaných byl zaznamenán v okrese Nový Jičín (2,8 %).

Meziměsíčně podíl nezaměstnaných žen poklesl na 4,8 %, podíl nezaměstnaných mužů poklesl na 4,9 %.

Kraj evidoval k 31.05.2018 celkem 16 855 volných pracovních míst. Jejich počet byl o 469 vyšší než v předchozím měsíci a o 4 383 vyšší než ve stejném měsíci minulého roku. Na jedno volné pracovní místo připadalo v průměru 2,5 uchazeče, z toho nejvíce v okresech Karviná (5,7), Bruntál a Ostrava (shodně 2,4). Z celkového počtu nahlášených volných míst bylo 1 302 vhodných pro osoby se zdravotním postižením (OZP), na jedno volné pracovní místo připadalo 5,7 OZP. Volných pracovních míst pro absolventy a mladistvé bylo registrováno 4 686, na jedno volné místo připadalo 0,3 uchazečů této kategorie.

V rámci aktivní politiky zaměstnanosti (APZ) bylo od počátku letošního roku do 31.05.2018 prostřednictvím finančních příspěvků podpořeno 2 226 osob, do rekvalifikačních kurzů bylo zařazeno 1 736 osob.

Oborem činnosti, spojeným s podporou podnikání prostřednictvím nástroje SÚPM - SVČ, byly v tomto měsíci především masérské, rekondiční a regenerační služby.

Informace o vývoji nezaměstnanosti v ČR v elektronické formě jsou zveřejněny na internetové adrese <http://portal.mpsv.cz/sz/stat>.

Základní charakteristika vývoje nezaměstnanosti a volných pracovních míst v Moravskoslezském kraji

Tabulka č. 1 - Vývoj nezaměstnanosti

Ukazatel		Stav k		
		31.05.2017	30.04.2018	31.05.2018
evidovaní uchazeči o zaměstnání		55 795	43 887	41 976
- z toho	ženy	27 287	21 239	20 628
	absolventi a mladiství	1 951	1 521	1 362
	uchazeči se zdravotním postižením	8 540	7 656	7 482
uchazeči s nárokem na Pvn		11 274	9 764	9 528
podíl nezaměstnaných osob v % ¹⁾		6,4	5,1	4,8
volná pracovní místa		12 472	16 386	16 855
počet uchazečů na 1 volné pracovní místo		4,5	2,7	2,5

1) od ledna 2013 nový ukazatel registrované nezaměstnanosti

Tabulka č. 2 - Tok nezaměstnanosti

Ukazatel	Počet uchazečů ve sledovaném měsíci		
	Květen 2017	Duben 2018	Květen 2018
nově evidovaní uchazeči o zaměstnání	5 511	5 362	5 005
uchazeči s ukončenou evidencí a vyřazení	7 863	8 038	6 916
- z toho umístění celkem	4 912	5 516	4 111
- z toho umístění úřadem práce	1 573	1 268	1 147

Tabulka č. 3. - Nezaměstnanost v okresech k 31.05.2018

Okres	Počet nezaměstnaných		Volná pracovní místa	Počet uchazečů na 1 VPM	Podíl nezaměstnaných osob [%]
	Celkem	z toho ženy			
Bruntál	3 572	1 846	1 505	2,4	5,4
Frýdek-Místek	4 578	2 124	2 416	1,9	3,0
Karviná	12 878	6 186	2 264	5,7	7,2
Nový Jičín	3 009	1 483	2 924	1,0	2,8
Opava	3 842	1 914	1 789	2,1	3,0
Ostrava	14 097	7 075	5 957	2,4	6,0
Moravskoslezský kraj	41 976	20 628	16 855	2,5	4,8
Česká republika	229 632	120 334	283 243	0,8	3,0

1. Nástroje aktivní politiky zaměstnanosti v Moravskoslezském kraji

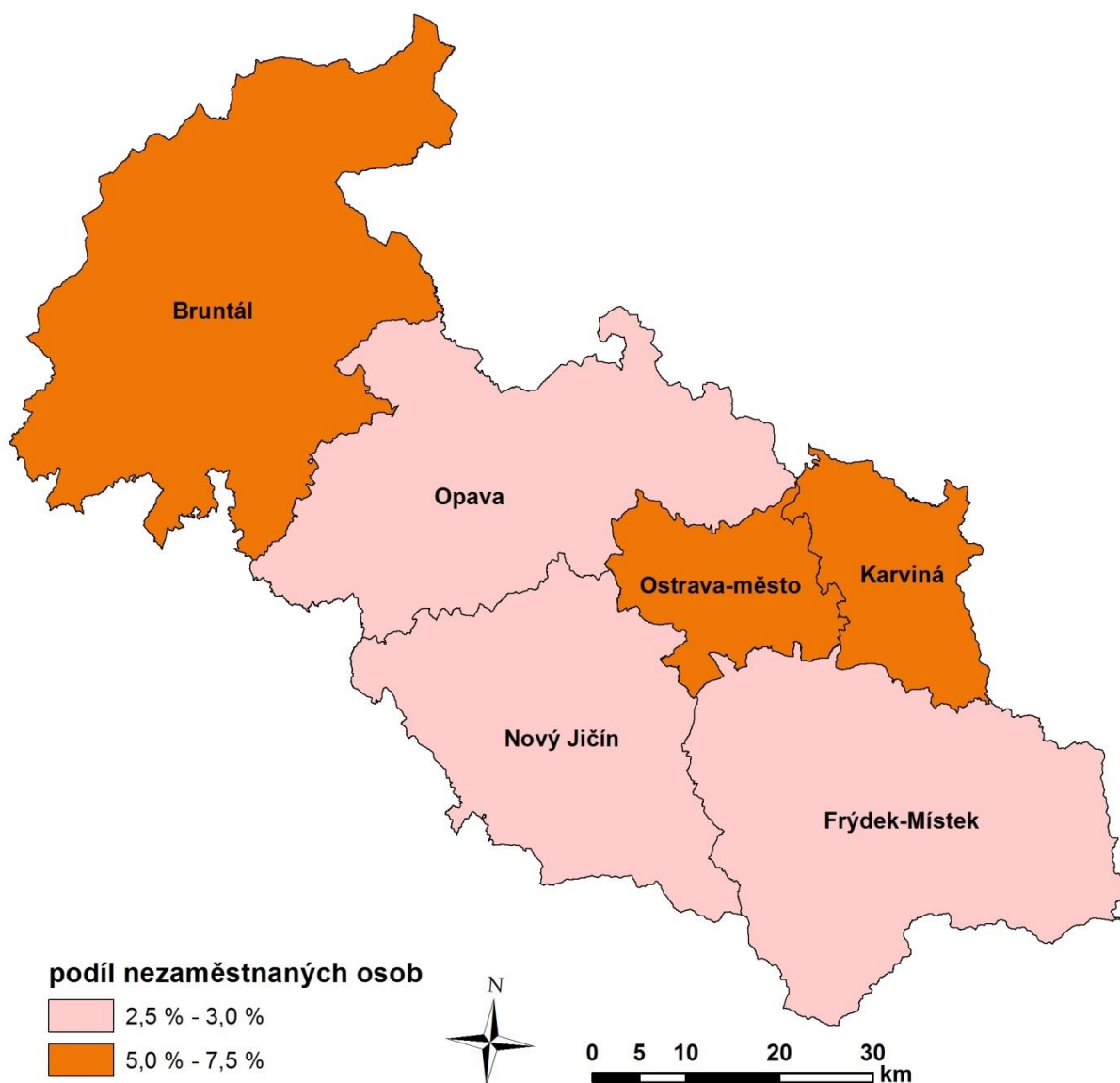
Tabulka č. 4 - Osoby podpořené v rámci APZ a rekvalifikace uchazečů a zájemců o zaměstnání

Ukazatel (celkový počet)	Stav k		Celkem od počátku roku do	
	31.05.2017	31.05.2018	31.05.2017	31.05.2018
osoby podpořené v rámci APZ				
veřejně prospěšné práce (VPP)	554	931	449	419
veřejně prospěšné práce (VPP) - ESF ¹⁾	1 503	753	929	635
společensky účelná pracovní místa (SÚPM)	204	87	193	8
společensky účelná pracovní místa (SÚPM) - ESF ¹⁾	1 554	1 104	1 172	751
SÚPM - samostatně výdělečná činnost (SVČ)	307	195	134	71
SÚPM - samostatně výdělečná činnost (SVČ) - ESF ¹⁾	0	0	0	0
zřízení pracovního místa pro OZP	322	213	69	35
zřízení pracovního místa pro OZP - SVČ	8	8	2	1
ostatní nástroje APZ	595	609	474	306
rekvalifikace uchazečů a zájemců o zaměstnání				
uchazeči a zájemci zařazení do rekvalifikací	9	10	12	10
uchazeči a zájemci zařazení do rekvalifikací - ESF ¹⁾	513	356	1 987	1 326
uchazeči a zájemci, kteří zahájili zvolenou rekvalifikaci	4	0	21	29
uchazeči a zájemci, kteří zahájili zvolenou rekvalifikaci - ESF ¹⁾	44	48	270	371
Osoby podpořené v rámci APZ celkem	5 617	4 314	5 712	3 962

1) financováno převážně z Evropského sociálního fondu

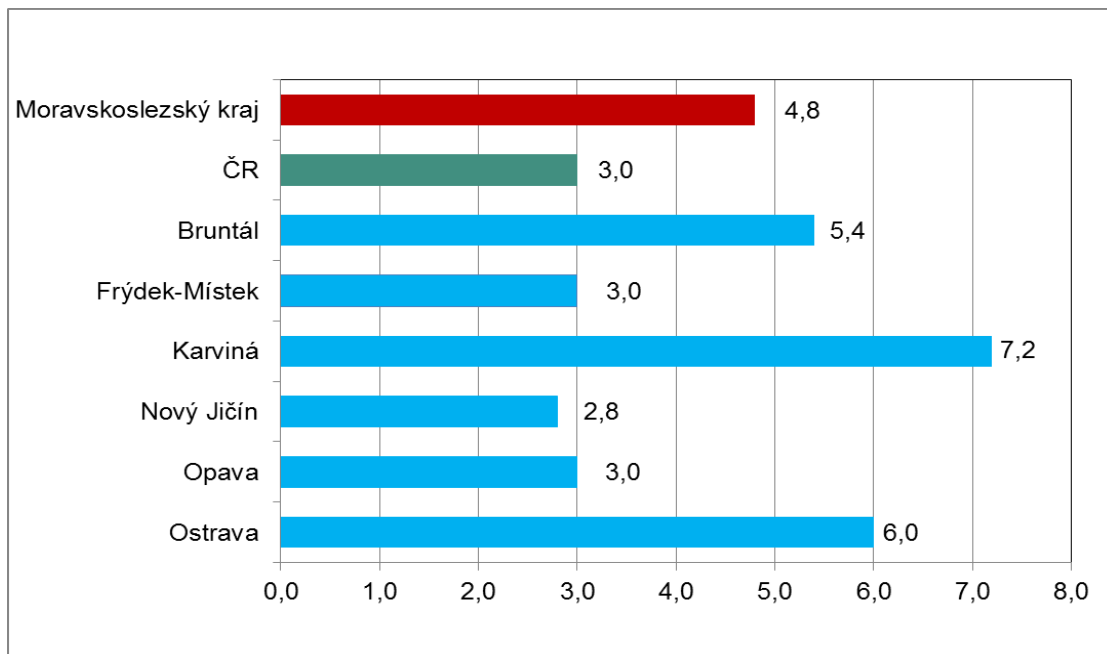
Podrobnější statistické údaje o nástrojích APZ naleznete na stránkách Integrovaného portálu MPSV, v měsíčních statistikách nezaměstnanosti <http://portal.mpsv.cz/sz/stat/nz/mes>

2. MAPA - ArcView - Podíl nezaměstnaných v okresech kraje (mapa kraje)

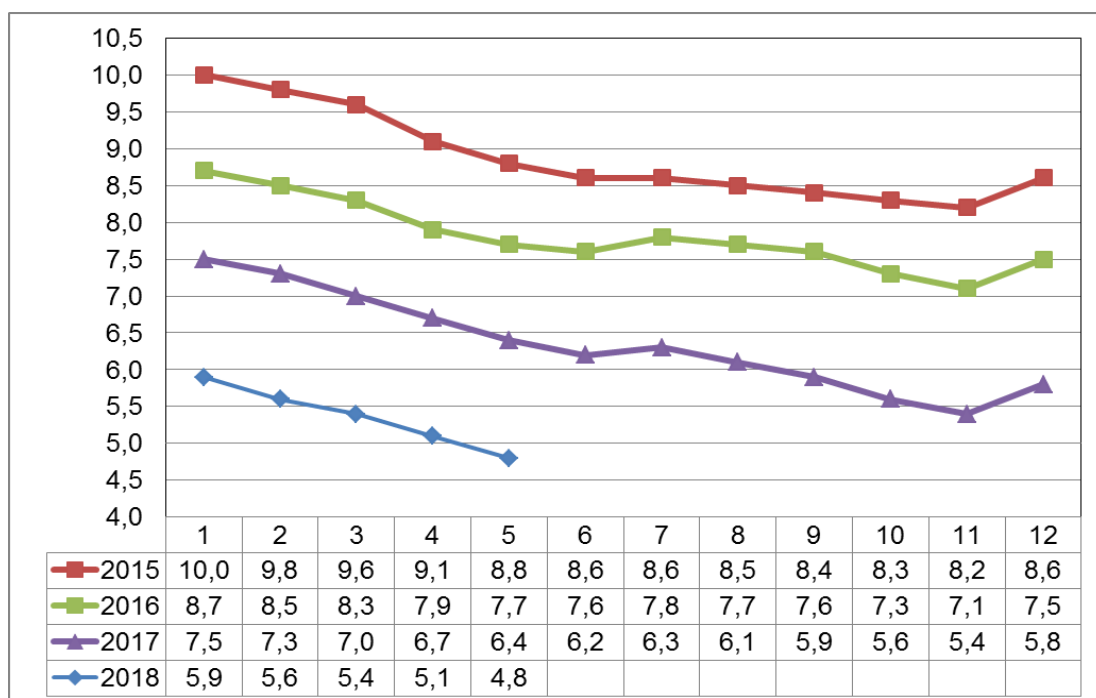


3. GRAFY

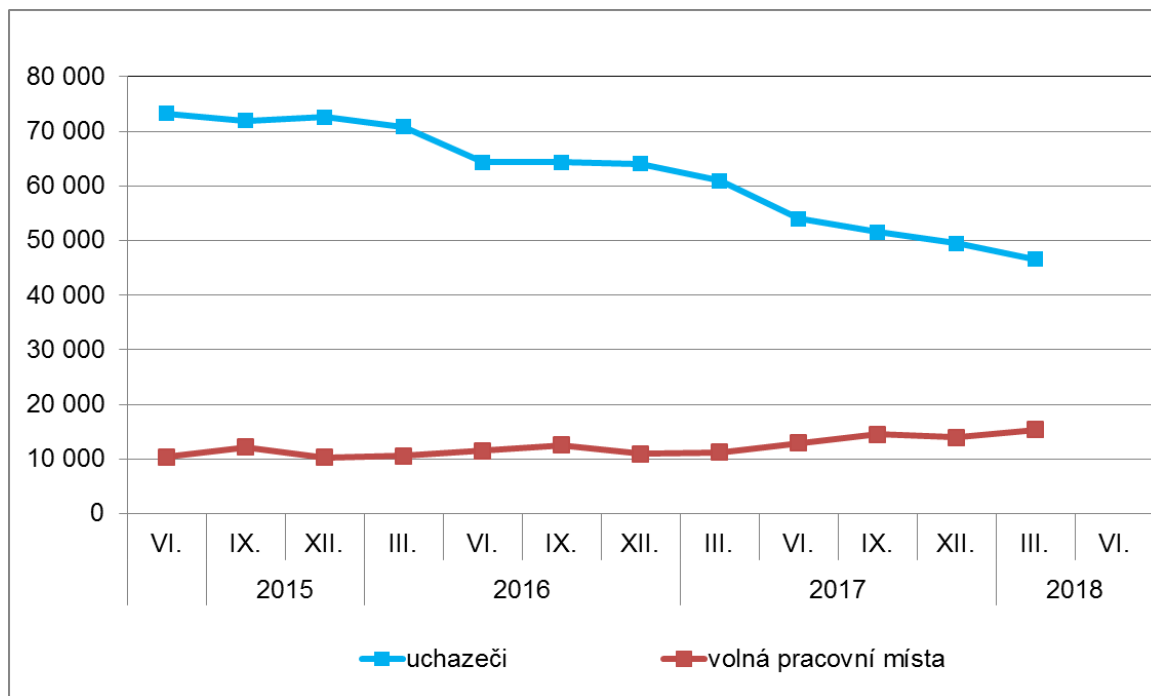
1. Podíl nezaměstnaných osob v okresech Moravskoslezského kraje a v ČR k 31.05.2018



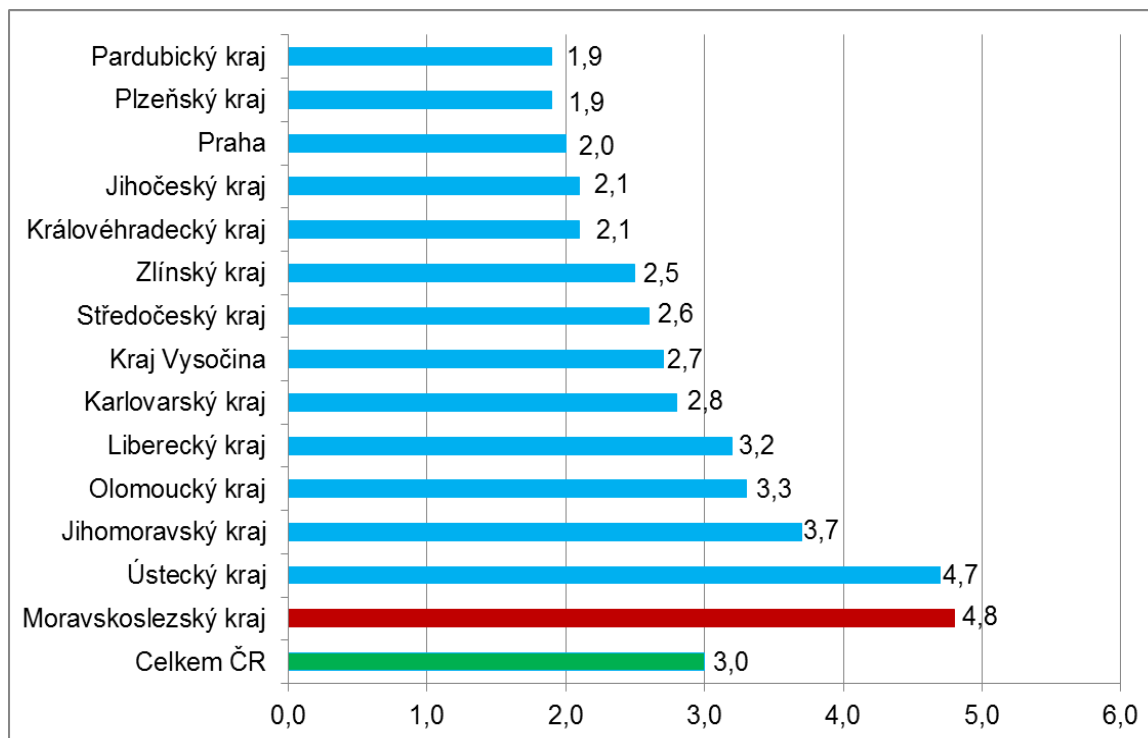
2. Vývoj podílu nezaměstnaných v Moravskoslezském kraji v letech 2015 - 2018 v %



3. Vývoj počtu uchazečů a VPM v Moravskoslezském kraji v letech 2015-2018



4. Podíl nezaměstnaných osob v jednotlivých krajích ČR k 31.05.2018 v %



5. Setřídění okresů k 31.05.2018

SETŘÍDĚNÍ OKRESŮ k 31. květnu 2018						
	PNO v %		meziměs. přírůst./ úbytek nezam. v %		počet uchazečů na 1 VPM	
1	Karviná	7,2	Most	-1,4	Karviná	5,7
2	Most	6,6	Ústí nad Labem	-1,6	Ústí nad Labem	4,3
3	Ostrava-město	6,0	Praha	-1,9	Most	4,3
4	Bruntál	5,4	Praha-západ	-2,0	Jeseník	3,8
5	Ústí nad Labem	5,4	Louny	-2,5	Znojmo	2,8
6	Chomutov	5,4	Rychnov nad Kněžnou	-2,6	Hodonín	2,4
7	Znojmo	5,0	Brno-město	-2,6	Bruntál	2,4
8	Jeseník	4,8	Praha-východ	-2,9	Ostrava-město	2,4
9	Hodonín	4,7	Kladno	-2,9	Děčín	2,3
10	Děčín	4,6	Trutnov	-3,0	Sokolov	2,2
11	Brno-město	4,5	Karviná	-3,0	Opava	2,1
12	Louny	4,4	Ostrava-město	-3,2	Kladno	2,0
13	Přerov	4,1	Mladá Boleslav	-3,3	Jablonec nad Nisou	2,0
14	Sokolov	4,1	Rakovník	-3,6	Chomutov	1,9
15	Kladno	4,0	Liberec	-3,6	Frydek-Místek	1,9
16	Teplice	3,7	Plzeň-jih	-4,0	Přerov	1,8
17	Liberec	3,6	Nymburk	-4,1	Kroměříž	1,8
18	Nymburk	3,5	Kolín	-4,2	Blansko	1,7
19	Kolín	3,5	Beroun	-4,3	Žďár nad Sázavou	1,6
20	Šumperk	3,4	Rokycany	-4,4	Třebíč	1,6
21	Příbram	3,4	Chomutov	-4,5	Louny	1,6
22	Mělník	3,4	Cheb	-4,6	Teplice	1,5
23	Český Krumlov	3,4	Benešov	-4,6	Brno-město	1,5
24	Třebíč	3,3	Jablonec nad Nisou	-4,8	Šumperk	1,5
25	Jablonec nad Nisou	3,2	Havlíčkův Brod	-4,9	Břeclav	1,4
26	Žďár nad Sázavou	3,2	Brno-venkov	-4,9	Litoměřice	1,4
27	Litoměřice	3,2	Hradec Králové	-4,9	Rakovník	1,3
28	Semily	3,2	Frydek-Místek	-5,0	Příbram	1,3
29	Kroměříž	3,1	Tachov	-5,4	Kutná Hora	1,1
30	Opava	3,0	Teplice	-5,6	Vsetín	1,0
31	Frydek-Místek	3,0	Mělník	-5,7	Trutnov	1,0
32	Vsetín	2,9	Příbram	-5,7	Nový Jičín	1,0
33	Kutná Hora	2,9	Česká Lípa	-5,7	Olomouc	1,0
34	Tábor	2,9	Vyškov	-5,8	Mělník	1,0
35	Olomouc	2,9	Sokolov	-5,8	Kolín	0,9
36	Břeclav	2,9	Plzeň-město	-5,9	Strakonice	0,9
37	Karlovy Vary	2,8	Žďár nad Sázavou	-5,9	Vyškov	0,9
38	Nový Jičín	2,8	Plzeň-sever	-6,0	Havlíčkův Brod	0,9
39	Rakovník	2,8	Kutná Hora	-6,1	Prostějov	0,9
40	Tachov	2,6	Karlovy Vary	-6,2	Semily	0,9
41	Brno-venkov	2,6	Přerov	-6,4	Náchod	0,8
42	Blansko	2,6	Opava	-6,6	Liberec	0,8
43	Jihlava	2,6	Zlín	-6,6	Uherské Hradiště	0,8
44	Náchod	2,5	Olomouc	-6,7	Česká Lípa	0,8
45	Hradec Králové	2,5	Šumperk	-6,8	Tábor	0,8
46	Beroun	2,4	Pardubice	-6,8	Zlín	0,8
47	Prostějov	2,4	Blansko	-6,8	Jihlava	0,8
48	Rokycany	2,4	Hodonín	-6,8	Hradec Králové	0,7
49	Trutnov	2,4	Nový Jičín	-6,8	Svitavy	0,6
50	Česká Lípa	2,2	Náchod	-7,1	České Budějovice	0,6
51	Havlíčkův Brod	2,2	Jihlava	-7,1	Nymburk	0,6
52	Strakonice	2,2	Uherské Hradiště	-7,2	Karlovy Vary	0,6
53	Uherské Hradiště	2,2	Prostějov	-7,2	Jindřichův Hradec	0,6
54	Svitavy	2,2	Ústí nad Orlicí	-7,4	Klatovy	0,6
55	Plzeň-sever	2,1	Bruntál	-7,8	Praha-západ	0,6
56	Vyškov	2,1	Tábor	-7,9	Benešov	0,5
57	Zlín	2,1	České Budějovice	-7,9	Brno-venkov	0,5
58	Praha	2,0	Vsetín	-7,9	Chrudim	0,5
59	České Budějovice	1,9	Znojmo	-8,1	Jičín	0,5
60	Pardubice	1,9	Semily	-8,2	Písek	0,5
61	Mladá Boleslav	1,8	Děčín	-8,2	Beroun	0,4
62	Chrudim	1,8	Chrudim	-8,4	Rokycany	0,4
63	Domažlice	1,8	Strakonice	-8,4	Český Krumlov	0,4
64	Plzeň-město	1,7	Domažlice	-8,7	Plzeň-sever	0,4
65	Klatovy	1,7	Jičín	-8,9	Cheb	0,4
66	Ústí nad Orlicí	1,7	Břeclav	-8,9	Praha	0,4
67	Cheb	1,7	Třebíč	-9,2	Rychnov nad Kněžnou	0,3
68	Prachatice	1,6	Pelhřimov	-9,5	Prachatice	0,3
69	Praha-západ	1,6	Litoměřice	-9,5	Ústí nad Orlicí	0,3
70	Plzeň-jih	1,5	Kroměříž	-9,9	Domažlice	0,3
71	Benešov	1,5	Klatovy	-12,8	Mladá Boleslav	0,3
72	Písek	1,5	Svitavy	-13,9	Pelhřimov	0,3
73	Jičín	1,4	Písek	-14,0	Plzeň-město	0,3
74	Pelhřimov	1,4	Český Krumlov	-14,8	Plzeň-jih	0,2
75	Jindřichův Hradec	1,3	Jeseník	-15,5	Praha-východ	0,2
76	Praha-východ	1,1	Jindřichův Hradec	-18,9	Tachov	0,2
77	Rychnov nad Kněžnou	1,1	Prachatice	-19,9	Pardubice	0,1
	Celkem ČR	3,0	Celkem ČR	-5,4	Celkem ČR	0,8