



Úřad práce ČR

Krajská pobočka Úřadu práce ČR
v Ostravě

Měsíční statistická zpráva
květen 2018

Zpracovaly: *Ing. Vladana Piskořová a Ing. Dagmar Habiňáková*

<https://portal.mpsv.cz/upcr/kp/msk/statistiky>

Informace o nezaměstnanosti v Moravskoslezském kraji k 31.05.2018

V tomto měsíci celkový počet uchazečů o zaměstnání poklesl o 4,4 % na 41 976, počet hlášených volných pracovních míst vzrostl o 2,9 % na 16 855 a podíl nezaměstnaných osob poklesl na 4,8 %.

K 31.05.2018 evidoval Úřad práce ČR (ÚP ČR), Krajská pobočka v Ostravě celkem 41 976 uchazečů o zaměstnání. Jejich počet byl o 1 911 nižší než na konci předchozího měsíce, ve srovnání se stejným obdobím minulého roku je nižší o 13 819 osob. Z tohoto počtu bylo 38 108 dosažitelných uchazečů o zaměstnání ve věku 15 - 64 let. Bylo to o 1 810 méně než na konci předchozího měsíce. Ve srovnání se stejným obdobím minulého roku byl jejich počet nižší o 12 946.

V průběhu měsíce bylo nově zaevidováno 5 005 osob. Ve srovnání s minulým měsícem to bylo méně o 357 osob a v porovnání se stejným obdobím předchozího roku méně o 506 osob.

Z evidence během měsíce odešlo celkem 6 916 uchazečů (ukončená evidence, vyřazení uchazeči). Bylo to o 1 122 osob méně než v předchozím měsíci a o 947 osob méně než ve stejném měsíci minulého roku. Do zaměstnání z nich ve sledovaném měsíci nastoupilo 4 111, tj. o 1 405 méně než v předchozím měsíci a o 801 méně než ve stejném měsíci minulého roku, 1 147 uchazečů o zaměstnání bylo umístěno prostřednictvím úřadu práce, tj. o 121 méně než v předchozím měsíci a o 426 méně než ve stejném období minulého roku; 2 805 uchazečů bylo vyřazeno bez umístění.

Meziměsíční pokles nezaměstnaných osob byl zaznamenán ve všech 6 okresech, největší pokles byl v okresech Bruntál (-7,8 %), Nový Jičín (-6,8 %) a Opava (-6,8%). Ke konci měsíce bylo evidováno na ÚP ČR, Krajské pobočce v Ostravě 20 628 žen. Jejich podíl na celkovém počtu uchazečů činil 49,1 %. V evidenci bylo 7 482 osob se zdravotním postižením, což představovalo 17,8 % z celkového počtu nezaměstnaných.

Ke konci tohoto měsíce bylo evidováno 1 362 absolventů škol všech stupňů vzdělání a mladistvých, jejich počet poklesl ve srovnání s předchozím měsícem o 159 osob

a ve srovnání se stejným měsícem minulého roku byl nižší o 589 osob. Na celkové nezaměstnanosti se podíleli 3,2 %.

Podporu v nezaměstnanosti pobíralo 9 528 uchazečů o zaměstnání, tj. 22,7 % všech uchazečů vedených v evidenci.

Podíl nezaměstnaných osob, tj. počet dosažitelných uchazečů o zaměstnání ve věku 15 - 64 let k obyvatelstvu stejného věku, k 31.05.2018 meziměsíčně poklesl na 4,8 %.

Podíl nezaměstnaných osob stejný nebo vyšší než republikový průměr vykazalo 5 okresů, a to Karviná (7,2 %), Ostrava (6,0 %), Bruntál (5,4 %), Frýdek Místek a Opava (shodně 3,0 %). Nižší podíl nezaměstnaných byl zaznamenán v okrese Nový Jičín (2,8 %).

Meziměsíčně podíl nezaměstnaných žen poklesl na 4,8 %, podíl nezaměstnaných mužů poklesl na 4,9 %.

Kraj evidoval k 31.05.2018 celkem 16 855 volných pracovních míst. Jejich počet byl o 469 vyšší než v předchozím měsíci a o 4 383 vyšší než ve stejném měsíci minulého roku. Na jedno volné pracovní místo připadalo v průměru 2,5 uchazeče, z toho nejvíce v okresech Karviná (5,7), Bruntál a Ostrava (shodně 2,4). Z celkového počtu nahlášených volných míst bylo 1 302 vhodných pro osoby se zdravotním postižením (OZP), na jedno volné pracovní místo připadalo 5,7 OZP. Volných pracovních míst pro absolventy a mladistvé bylo registrováno 4 686, na jedno volné místo připadalo 0,3 uchazečů této kategorie.

V rámci aktivní politiky zaměstnanosti (APZ) bylo od počátku letošního roku do 31.05.2018 prostřednictvím finančních příspěvků podpořeno 2 226 osob, do rekvalifikačních kurzů bylo zařazeno 1 736 osob.

Oborem činnosti, spojeným s podporou podnikání prostřednictvím nástroje SÚPM - SVČ, byly v tomto měsíci především masérské, rekondiční a regenerační služby.

Informace o vývoji nezaměstnanosti v ČR v elektronické formě jsou zveřejněny na internetové adrese <https://portal.mpsv.cz/sz/stat>.

Základní charakteristika vývoje nezaměstnanosti a volných pracovních míst v Moravskoslezském kraji

Tabulka č. 1 - Vývoj nezaměstnanosti

| Ukazatel | | Stav k | | |
|---|-----------------------------------|------------|------------|---------------|
| | | 31.05.2017 | 30.04.2018 | 31.05.2018 |
| evidovaní uchazeči o zaměstnání | | 55 795 | 43 887 | 41 976 |
| - z toho | ženy | 27 287 | 21 239 | 20 628 |
| | absolventi a mladiství | 1 951 | 1 521 | 1 362 |
| | uchazeči se zdravotním postižením | 8 540 | 7 656 | 7 482 |
| uchazeči s nárokem na Pvn | | 11 274 | 9 764 | 9 528 |
| podíl nezaměstnaných osob v % ¹⁾ | | 6,4 | 5,1 | 4,8 |
| volná pracovní místa | | 12 472 | 16 386 | 16 855 |
| počet uchazečů na 1 volné pracovní místo | | 4,5 | 2,7 | 2,5 |

1) od ledna 2013 nový ukazatel registrované nezaměstnanosti

Tabulka č. 2 - Tok nezaměstnanosti

| Ukazatel | Počet uchazečů ve sledovaném měsíci | | |
|--|-------------------------------------|------------|--------------------|
| | Květen 2017 | Duben 2018 | Květen 2018 |
| nově evidovaní uchazeči o zaměstnání | 5 511 | 5 362 | 5 005 |
| uchazeči s ukončenou evidencí a vyřazení | 7 863 | 8 038 | 6 916 |
| - z toho umístění celkem | 4 912 | 5 516 | 4 111 |
| - z toho umístění úřadem práce | 1 573 | 1 268 | 1 147 |

Tabulka č. 3. - Nezaměstnanost v okresech k 31.05.2018

| Okres | Počet nezaměstnaných | | Volná pracovní místa | Počet uchazečů na 1 VPM | Podíl nezaměstnaných osob [%] |
|------------------------|----------------------|----------------|----------------------|-------------------------|-------------------------------|
| | Celkem | z toho ženy | | | |
| Bruntál | 3 572 | 1 846 | 1 505 | 2,4 | 5,4 |
| Frýdek-Místek | 4 578 | 2 124 | 2 416 | 1,9 | 3,0 |
| Karviná | 12 878 | 6 186 | 2 264 | 5,7 | 7,2 |
| Nový Jičín | 3 009 | 1 483 | 2 924 | 1,0 | 2,8 |
| Opava | 3 842 | 1 914 | 1 789 | 2,1 | 3,0 |
| Ostrava | 14 097 | 7 075 | 5 957 | 2,4 | 6,0 |
| Moravskoslezský kraj | 41 976 | 20 628 | 16 855 | 2,5 | 4,8 |
| Česká republika | 229 632 | 120 334 | 283 243 | 0,8 | 3,0 |

1. Nástroje aktivní politiky zaměstnanosti v Moravskoslezském kraji

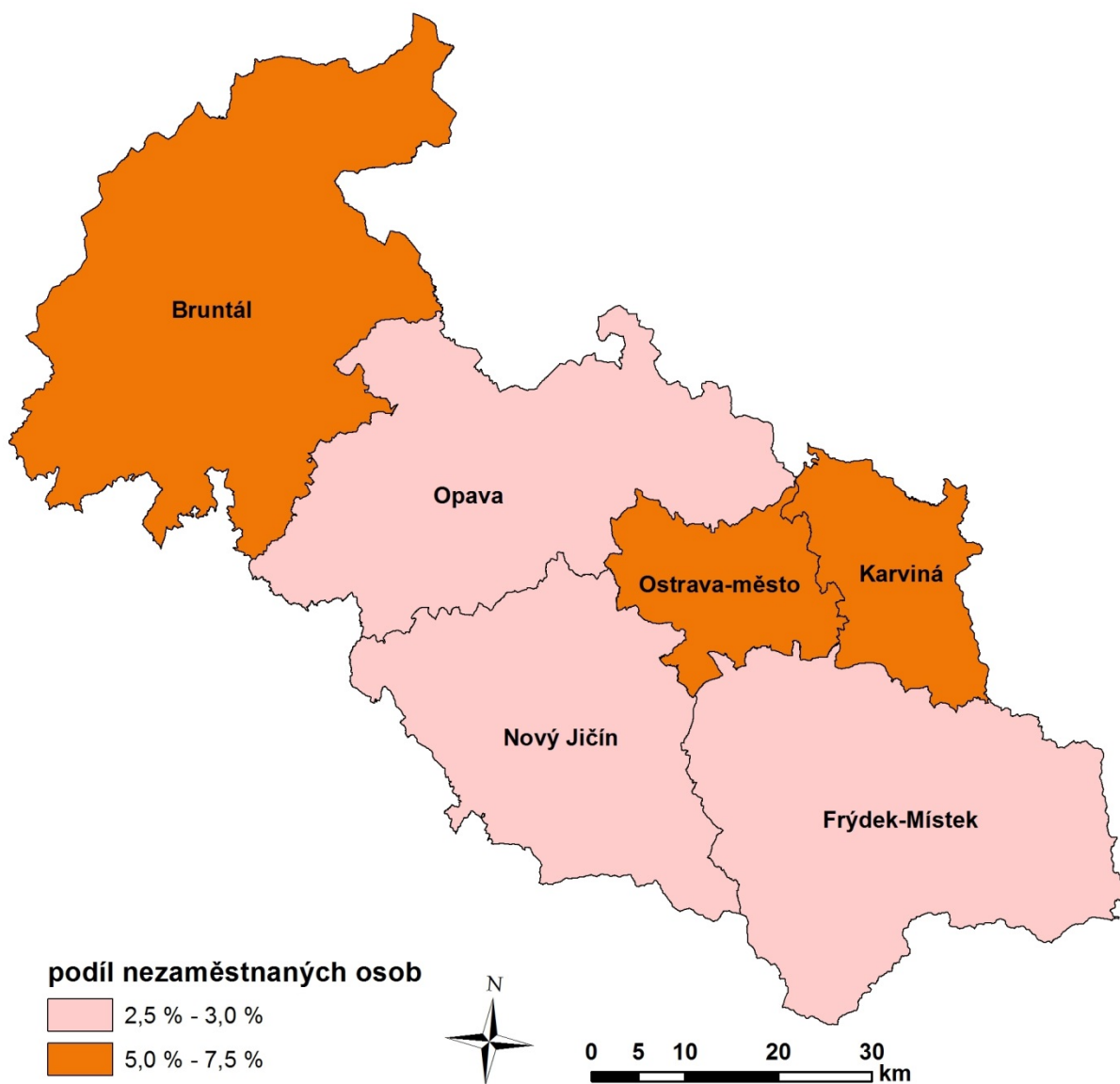
Tabulka č. 4 - Osoby podpořené v rámci APZ a rekvalifikace uchazečů a zájemců o zaměstnání

| Ukazatel (celkový počet) | Stav k | | Celkem od počátku roku do | |
|---|--------------|-------------------|---------------------------|-------------------|
| | 31.05.2017 | 31.05.2018 | 31.05.2017 | 31.05.2018 |
| osoby podpořené v rámci APZ | | | | |
| veřejně prospěšné práce (VPP) | 554 | 931 | 449 | 419 |
| veřejně prospěšné práce (VPP) - ESF ¹⁾ | 1 503 | 753 | 929 | 635 |
| společensky účelná pracovní místa (SÚPM) | 204 | 87 | 193 | 8 |
| společensky účelná pracovní místa (SÚPM) - ESF ¹⁾ | 1 554 | 1 104 | 1 172 | 751 |
| SÚPM - samostatně výdělečná činnost (SVČ) | 307 | 195 | 134 | 71 |
| SÚPM - samostatně výdělečná činnost (SVČ) - ESF ¹⁾ | 0 | 0 | 0 | 0 |
| zřízení pracovního místa pro OZP | 322 | 213 | 69 | 35 |
| zřízení pracovního místa pro OZP - SVČ | 8 | 8 | 2 | 1 |
| ostatní nástroje APZ | 595 | 609 | 474 | 306 |
| rekvalifikace uchazečů a zájemců o zaměstnání | | | | |
| uchazeči a zájemci zařazení do rekvalifikací | 9 | 10 | 12 | 10 |
| uchazeči a zájemci zařazení do rekvalifikací - ESF ¹⁾ | 513 | 356 | 1 987 | 1 326 |
| uchazeči a zájemci, kteří zahájili zvolenou rekvalifikaci | 4 | 0 | 21 | 29 |
| uchazeči a zájemci, kteří zahájili zvolenou rekvalifikaci - ESF ¹⁾ | 44 | 48 | 270 | 371 |
| Osoby podpořené v rámci APZ celkem | 5 617 | 4 314 | 5 712 | 3 962 |

1) financováno převážně z Evropského sociálního fondu

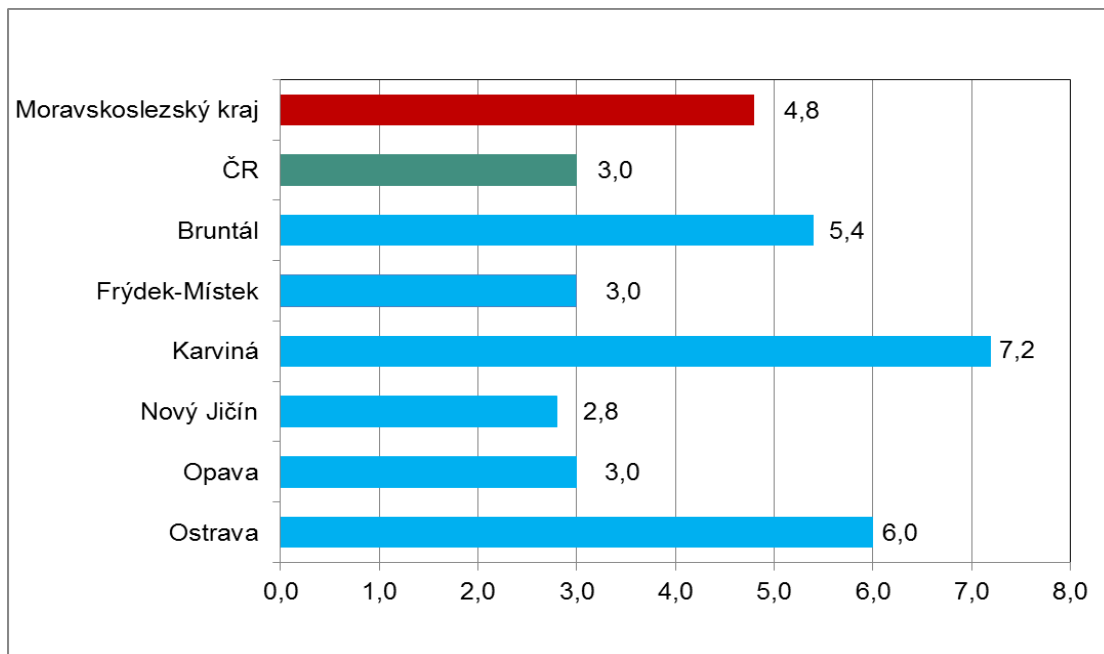
Podrobnější statistické údaje o nástrojích APZ naleznete na stránkách Integrovaného portálu MPSV, v měsíčních statistikách nezaměstnanosti <https://portal.mpsv.cz/sz/stat/nz/mes>

2. MAPA - ArcView - Podíl nezaměstnaných v okresech kraje (mapa kraje)

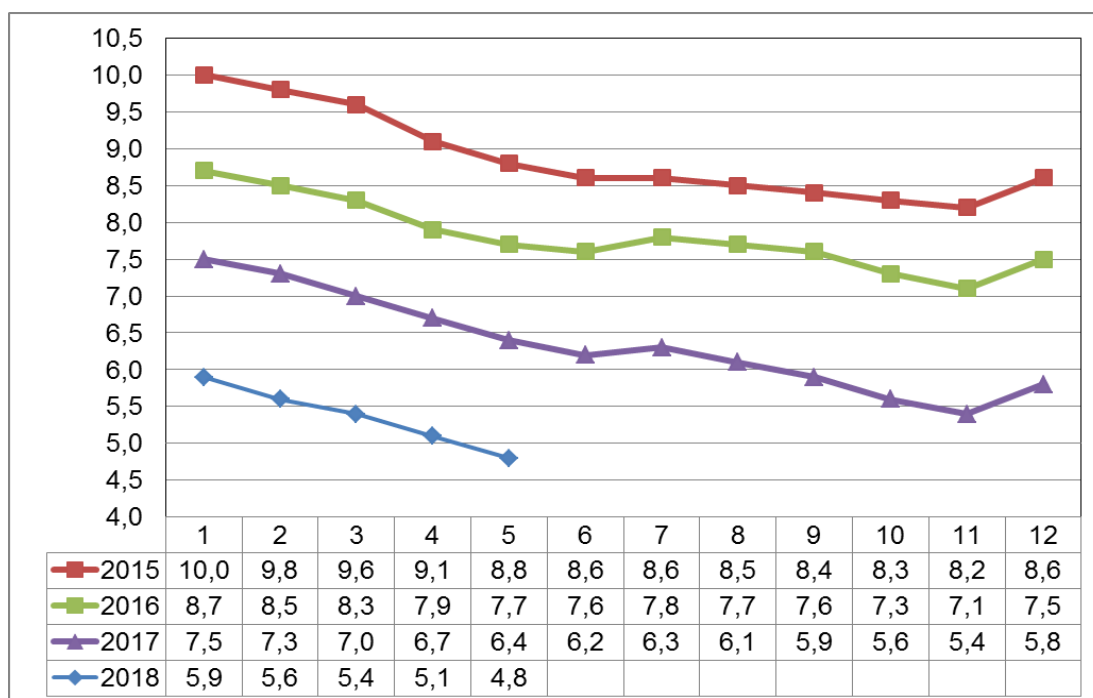


3. GRAFY

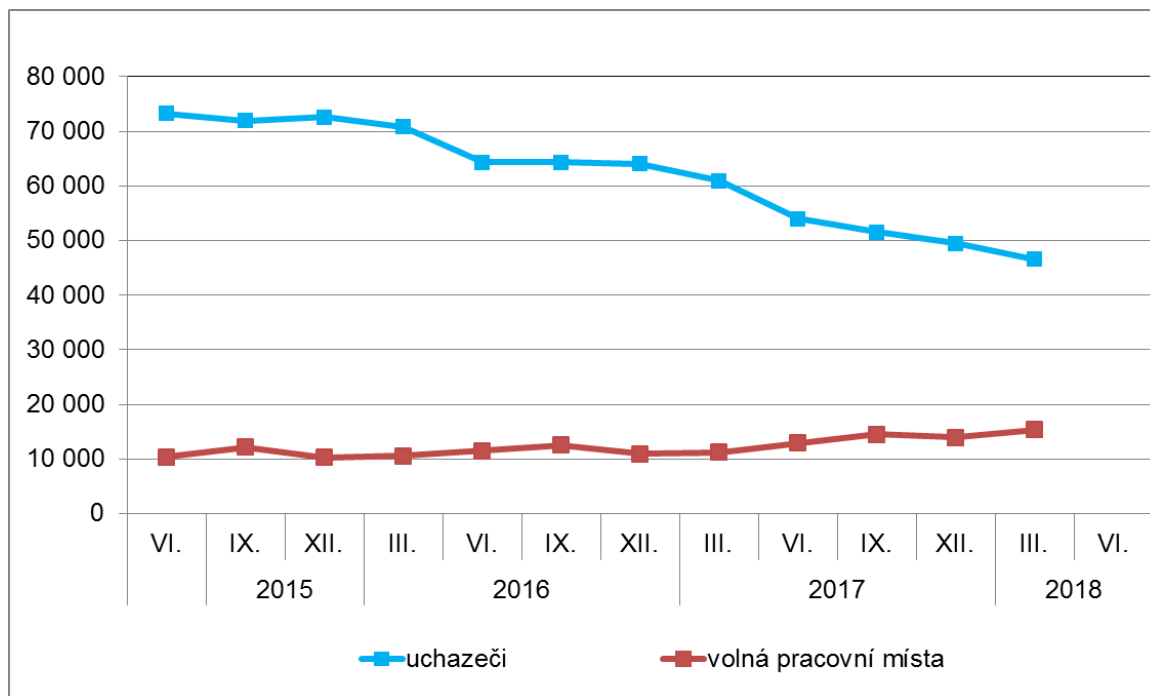
1. Podíl nezaměstnaných osob v okresech Moravskoslezského kraje a v ČR k 31.05.2018



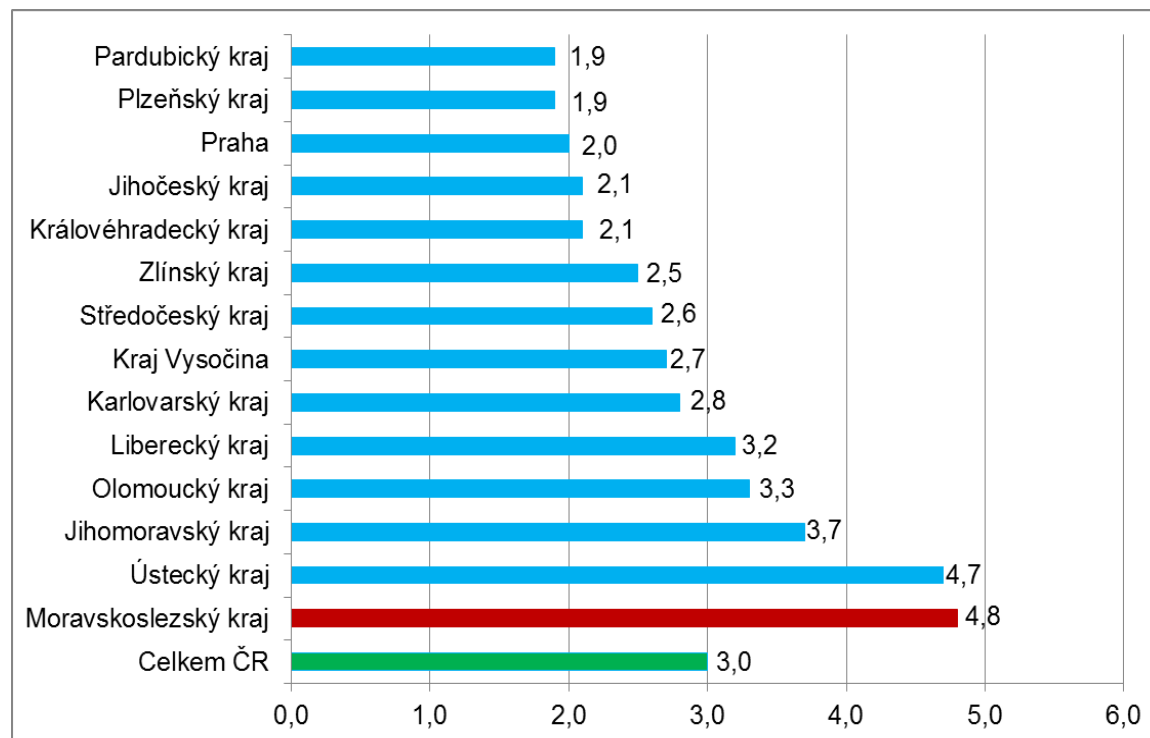
2. Vývoj podílu nezaměstnaných v Moravskoslezském kraji v letech 2015 - 2018 v %



3. Vývoj počtu uchazečů a VPM v Moravskoslezském kraji v letech 2015-2018



4. Podíl nezaměstnaných osob v jednotlivých krajích ČR k 31.05.2018 v %



5. Setřídění okresů k 31.05.2018

| SETŘÍDĚNÍ OKRESŮ k 31. květnu 2018 | | | | | | |
|------------------------------------|---------------------|-----|--|-------|-------------------------------|-----|
| | PNO v % | | meziměs. přírůst./ úbytek nezam. v % | | počet uchazečů na 1 VPM | |
| 1 | Karviná | 7,2 | Most | -1,4 | Karviná | 5,7 |
| 2 | Most | 6,6 | Ústí nad Labem | -1,6 | Ústí nad Labem | 4,3 |
| 3 | Ostrava-město | 6,0 | Praha | -1,9 | Most | 4,3 |
| 4 | Bruntál | 5,4 | Praha-západ | -2,0 | Jeseník | 3,8 |
| 5 | Ústí nad Labem | 5,4 | Louny | -2,5 | Znojmo | 2,8 |
| 6 | Chomutov | 5,4 | Rychnov nad Kněžnou | -2,6 | Hodonín | 2,4 |
| 7 | Znojmo | 5,0 | Brno-město | -2,6 | Bruntál | 2,4 |
| 8 | Jeseník | 4,8 | Praha-východ | -2,9 | Ostrava-město | 2,4 |
| 9 | Hodonín | 4,7 | Kladno | -2,9 | Děčín | 2,3 |
| 10 | Děčín | 4,6 | Trutnov | -3,0 | Sokolov | 2,2 |
| 11 | Brno-město | 4,5 | Karviná | -3,0 | Opava | 2,1 |
| 12 | Louny | 4,4 | Ostrava-město | -3,2 | Kladno | 2,0 |
| 13 | Přerov | 4,1 | Mladá Boleslav | -3,3 | Jablonec nad Nisou | 2,0 |
| 14 | Sokolov | 4,1 | Rakovník | -3,6 | Chomutov | 1,9 |
| 15 | Kladno | 4,0 | Liberec | -3,6 | Frydek-Místek | 1,9 |
| 16 | Teplice | 3,7 | Plzeň-jih | -4,0 | Přerov | 1,8 |
| 17 | Liberec | 3,6 | Nymburk | -4,1 | Kroměříž | 1,8 |
| 18 | Nymburk | 3,5 | Kolín | -4,2 | Blansko | 1,7 |
| 19 | Kolín | 3,5 | Beroun | -4,3 | Žďár nad Sázavou | 1,6 |
| 20 | Šumperk | 3,4 | Rokycany | -4,4 | Třebíč | 1,6 |
| 21 | Příbram | 3,4 | Chomutov | -4,5 | Louny | 1,6 |
| 22 | Mělník | 3,4 | Cheb | -4,6 | Teplice | 1,5 |
| 23 | Český Krumlov | 3,4 | Benešov | -4,6 | Brno-město | 1,5 |
| 24 | Třebíč | 3,3 | Jablonec nad Nisou | -4,8 | Šumperk | 1,5 |
| 25 | Jablonec nad Nisou | 3,2 | Havlíčkův Brod | -4,9 | Břeclav | 1,4 |
| 26 | Žďár nad Sázavou | 3,2 | Brno-venkov | -4,9 | Litoměřice | 1,4 |
| 27 | Litoměřice | 3,2 | Hradec Králové | -4,9 | Rakovník | 1,3 |
| 28 | Semily | 3,2 | Frydek-Místek | -5,0 | Příbram | 1,3 |
| 29 | Kroměříž | 3,1 | Tachov | -5,4 | Kutná Hora | 1,1 |
| 30 | Opava | 3,0 | Teplice | -5,6 | Vsetín | 1,0 |
| 31 | Frydek-Místek | 3,0 | Mělník | -5,7 | Trutnov | 1,0 |
| 32 | Vsetín | 2,9 | Příbram | -5,7 | Nový Jičín | 1,0 |
| 33 | Kutná Hora | 2,9 | Česká Lípa | -5,7 | Olomouc | 1,0 |
| 34 | Tábor | 2,9 | Vyškov | -5,8 | Mělník | 1,0 |
| 35 | Olomouc | 2,9 | Sokolov | -5,8 | Kolín | 0,9 |
| 36 | Břeclav | 2,9 | Plzeň-město | -5,9 | Strakonice | 0,9 |
| 37 | Karlovy Vary | 2,8 | Žďár nad Sázavou | -5,9 | Vyškov | 0,9 |
| 38 | Nový Jičín | 2,8 | Plzeň-sever | -6,0 | Havlíčkův Brod | 0,9 |
| 39 | Rakovník | 2,8 | Kutná Hora | -6,1 | Prostějov | 0,9 |
| 40 | Tachov | 2,6 | Karlovy Vary | -6,2 | Semily | 0,9 |
| 41 | Brno-venkov | 2,6 | Přerov | -6,4 | Náchod | 0,8 |
| 42 | Blansko | 2,6 | Opava | -6,6 | Liberec | 0,8 |
| 43 | Jihlava | 2,6 | Zlín | -6,6 | Uherské Hradiště | 0,8 |
| 44 | Náchod | 2,5 | Olomouc | -6,7 | Česká Lípa | 0,8 |
| 45 | Hradec Králové | 2,5 | Šumperk | -6,8 | Tábor | 0,8 |
| 46 | Beroun | 2,4 | Pardubice | -6,8 | Zlín | 0,8 |
| 47 | Prostějov | 2,4 | Blansko | -6,8 | Jihlava | 0,8 |
| 48 | Rokycany | 2,4 | Hodonín | -6,8 | Hradec Králové | 0,7 |
| 49 | Trutnov | 2,4 | Nový Jičín | -6,8 | Svitavy | 0,6 |
| 50 | Česká Lípa | 2,2 | Náchod | -7,1 | České Budějovice | 0,6 |
| 51 | Havlíčkův Brod | 2,2 | Jihlava | -7,1 | Nymburk | 0,6 |
| 52 | Strakonice | 2,2 | Uherské Hradiště | -7,2 | Karlovy Vary | 0,6 |
| 53 | Uherské Hradiště | 2,2 | Prostějov | -7,2 | Jindřichův Hradec | 0,6 |
| 54 | Svitavy | 2,2 | Ústí nad Orlicí | -7,4 | Klatovy | 0,6 |
| 55 | Plzeň-sever | 2,1 | Bruntál | -7,8 | Praha-západ | 0,6 |
| 56 | Vyškov | 2,1 | Tábor | -7,9 | Benešov | 0,5 |
| 57 | Zlín | 2,1 | České Budějovice | -7,9 | Brno-venkov | 0,5 |
| 58 | Praha | 2,0 | Vsetín | -7,9 | Chrudim | 0,5 |
| 59 | České Budějovice | 1,9 | Znojmo | -8,1 | Jičín | 0,5 |
| 60 | Pardubice | 1,9 | Semily | -8,2 | Písek | 0,5 |
| 61 | Mladá Boleslav | 1,8 | Děčín | -8,2 | Beroun | 0,4 |
| 62 | Chrudim | 1,8 | Chrudim | -8,4 | Rokycany | 0,4 |
| 63 | Domažlice | 1,8 | Strakonice | -8,4 | Český Krumlov | 0,4 |
| 64 | Plzeň-město | 1,7 | Domažlice | -8,7 | Plzeň-sever | 0,4 |
| 65 | Klatovy | 1,7 | Jičín | -8,9 | Cheb | 0,4 |
| 66 | Ústí nad Orlicí | 1,7 | Břeclav | -8,9 | Praha | 0,4 |
| 67 | Cheb | 1,7 | Třebíč | -9,2 | Rychnov nad Kněžnou | 0,3 |
| 68 | Prachatice | 1,6 | Pelhřimov | -9,5 | Prachatice | 0,3 |
| 69 | Praha-západ | 1,6 | Litoměřice | -9,5 | Ústí nad Orlicí | 0,3 |
| 70 | Plzeň-jih | 1,5 | Kroměříž | -9,9 | Domažlice | 0,3 |
| 71 | Benešov | 1,5 | Klatovy | -12,8 | Mladá Boleslav | 0,3 |
| 72 | Písek | 1,5 | Svitavy | -13,9 | Pelhřimov | 0,3 |
| 73 | Jičín | 1,4 | Písek | -14,0 | Plzeň-město | 0,3 |
| 74 | Pelhřimov | 1,4 | Český Krumlov | -14,8 | Plzeň-jih | 0,2 |
| 75 | Jindřichův Hradec | 1,3 | Jeseník | -15,5 | Praha-východ | 0,2 |
| 76 | Praha-východ | 1,1 | Jindřichův Hradec | -18,9 | Tachov | 0,2 |
| 77 | Rychnov nad Kněžnou | 1,1 | Prachatice | -19,9 | Pardubice | 0,1 |
| | Celkem ČR | 3,0 | Celkem ČR | -5,4 | Celkem ČR | 0,8 |