



Úřad práce ČR

Krajská pobočka Úřadu práce ČR
v Ostravě

Měsíční statistická zpráva
srpen 2017

Zpracovaly: *Ing. Vladana Piskořová a Ing. Dagmar Habiňáková*

<http://portal.mpsv.cz/upcr/kp/msk/statistiky>

Informace o nezaměstnanosti v Moravskoslezském kraji k 31.08.2017

V tomto měsíci celkový počet uchazečů o zaměstnání poklesl o 2,0 % na 53 383, počet hlášených volných pracovních míst vzrostl o 7,7 % na 14 296 a podíl nezaměstnaných osob poklesl na 6,1 %.

K 31.08.2017 evidoval Úřad práce ČR (ÚP ČR), Krajská pobočka v Ostravě celkem 53 383 uchazečů o zaměstnání. Jejich počet byl o 1 073 nižší než na konci předchozího měsíce, ve srovnání se stejným obdobím minulého roku je nižší o 11 773 osob. Z tohoto počtu bylo 49 001 dosažitelných uchazečů o zaměstnání ve věku 15 - 64 let. Bylo to o 1 210 méně než na konci předchozího měsíce. Ve srovnání se stejným obdobím minulého roku byl jejich počet nižší o 13 249.

V průběhu měsíce bylo nově zaevidováno 5 083 osob. Ve srovnání s minulým měsícem to bylo méně o 848 osob a v porovnání se stejným obdobím předchozího roku méně o 724 osob.

Z evidence během měsíce odešlo celkem 6 156 uchazečů (ukončená evidence, vyřazení uchazeči). Bylo to o 673 osob více než v předchozím měsíci a o 110 osob méně než ve stejném měsíci minulého roku. Do zaměstnání z nich ve sledovaném měsíci nastoupilo 3 646, tj. o 632 více než v předchozím měsíci a o 107 méně než ve stejném měsíci minulého roku, 955 uchazečů o zaměstnání bylo umístěno prostřednictvím úřadu práce, tj. o 29 méně než v předchozím měsíci a o 146 více než ve stejném období minulého roku; 2 510 uchazečů bylo vyřazeno bez umístění.

Meziměsíční pokles nezaměstnaných osob byl zaznamenán ve všech 6 okresech, největší pokles byl v okresech Opava (-2,8 %) a Karviná (-2,4 %).

Ke konci měsíce bylo evidováno na ÚP ČR, Krajské pobočce v Ostravě 26 976 žen. Jejich podíl na celkovém počtu uchazečů činil 50,5 %. V evidenci bylo 8 368 osob se zdravotním postižením, což představovalo 15,7 % z celkového počtu nezaměstnaných.

Ke konci tohoto měsíce bylo evidováno 2 020 absolventů škol všech stupňů vzdělání a mladistvých, jejich počet poklesl ve srovnání s předchozím měsícem o 31 osob a ve srovnání se stejným měsícem minulého roku byl nižší o 687 osob. Na celkové nezaměstnanosti se podíleli 3,8 %.

Podporu v nezaměstnanosti pobíralo 12 035 uchazečů o zaměstnání, tj. 22,5 % všech uchazečů vedených v evidenci.

Podíl nezaměstnaných osob, tj. počet dosažitelných uchazečů o zaměstnání ve věku 15 - 64 let k obyvatelstvu stejného věku, k 31.08.2017 meziměsíčně poklesl na 6,1 %.

Podíl nezaměstnaných osob stejný nebo vyšší než republikový průměr vykázaly 4 okresy, a to Karviná (9,3 %), Ostrava (7,6 %), Bruntál (6,6 %) a Opava (4,0 %). Nižší podíl nezaměstnaných byl zaznamenán v okresech Frýdek-Místek (3,7 %) a Nový Jičín (3,4 %).

Meziměsíčně podíl nezaměstnaných žen poklesl na 6,3 %, podíl nezaměstnaných mužů poklesl na 6,0 %.

Kraj evidoval k 31.08.2017 celkem 14 296 volných pracovních míst. Jejich počet byl o 1 018 vyšší než v předchozím měsíci a o 1 967 vyšší než ve stejném měsíci minulého roku. Na jedno volné pracovní místo připadalo v průměru 3,7 uchazeče, z toho nejvíce v okresech Karviná (8,9), Bruntál (4,4) a Ostrava (3,6). Z celkového počtu nahlášených volných míst bylo 1 226 vhodných pro osoby se zdravotním postižením (OZP), na jedno volné pracovní místo připadalo 6,8 OZP. Volných pracovních míst pro absolventy a mladistvé bylo registrováno 4 845, na jedno volné místo připadalo 0,4 uchazečů této kategorie.

V rámci aktivní politiky zaměstnanosti (APZ) bylo od počátku letošního roku do 31.08.2017 prostřednictvím finančních příspěvků podpořeno 5 096 osob, do rekvalifikačních kurzů bylo zařazeno 2 960 osob.

Obory činností, spojené s podporou podnikání prostřednictvím nástroje SÚPM - SVČ, byly v tomto měsíci především velkoobchod a maloobchod, ale i pedikúra a manikúra.

Informace o vývoji nezaměstnanosti v ČR v elektronické formě jsou zveřejněny na internetové adrese <http://portal.mpsv.cz/sz/stat>.

1. Základní charakteristika vývoje nezaměstnanosti a volných pracovních míst v Moravskoslezském kraji

Tabulka č. 1 - Vývoj nezaměstnanosti

Ukazatel		Stav k		
		31.08.2016	31.07.2017	31.08.2017
evidovaní uchazeči o zaměstnání		65 156	54 456	53 383
- z toho	ženy	33 033	27 519	26 976
	absolventi a mladiství	2 707	2 051	2 020
	uchazeči se zdravotním postižením	8 735	8 407	8 368
uchazeči s nárokem na Pvn		12 696	12 041	12 035
podíl nezaměstnaných osob v % ¹⁾		7,7	6,3	6,1
volná pracovní místa		12 329	13 278	14 296
počet uchazečů na 1 volné pracovní místo		5,3	4,1	3,7

1) od ledna 2013 nový ukazatel registrované nezaměstnanosti

Tabulka č. 2 - Tok nezaměstnanosti

Ukazatel	Počet uchazečů ve sledovaném měsíci		
	Srpen 2016	Červenec 2017	Srpen 2017
nově evidovaní uchazeči o zaměstnání	5 807	5 931	5 083
uchazeči s ukončenou evidencí a vyřazení	6 266	5 483	6 156
- z toho umístění celkem	3 753	3 014	3 646
- z toho umístění úřadem práce	809	984	955

Tabulka č. 3. - Nezaměstnanost v okresech k 31.08.2017

Okres	Počet nezaměstnaných		Volná pracovní místa	Počet uchazečů na 1 VPM	Podíl nezaměstnaných osob [%]
	Celkem	z toho ženy			
Bruntál	4 368	2 353	994	4,4	6,6
Frydek-Místek	5 827	2 870	2 317	2,5	3,7
Karviná	16 223	7 931	1 832	8,9	9,3
Nový Jičín	3 780	1 934	2 355	1,6	3,4
Opava	5 143	2 648	1 808	2,8	4,0
Ostrava	18 042	9 240	4 990	3,6	7,6
Moravskoslezský kraj	53 383	26 976	14 296	3,7	6,1
Česká republika	296 826	162 468	199 273	1,5	4,0

2. Nástroje aktivní politiky zaměstnanosti v Moravskoslezském kraji

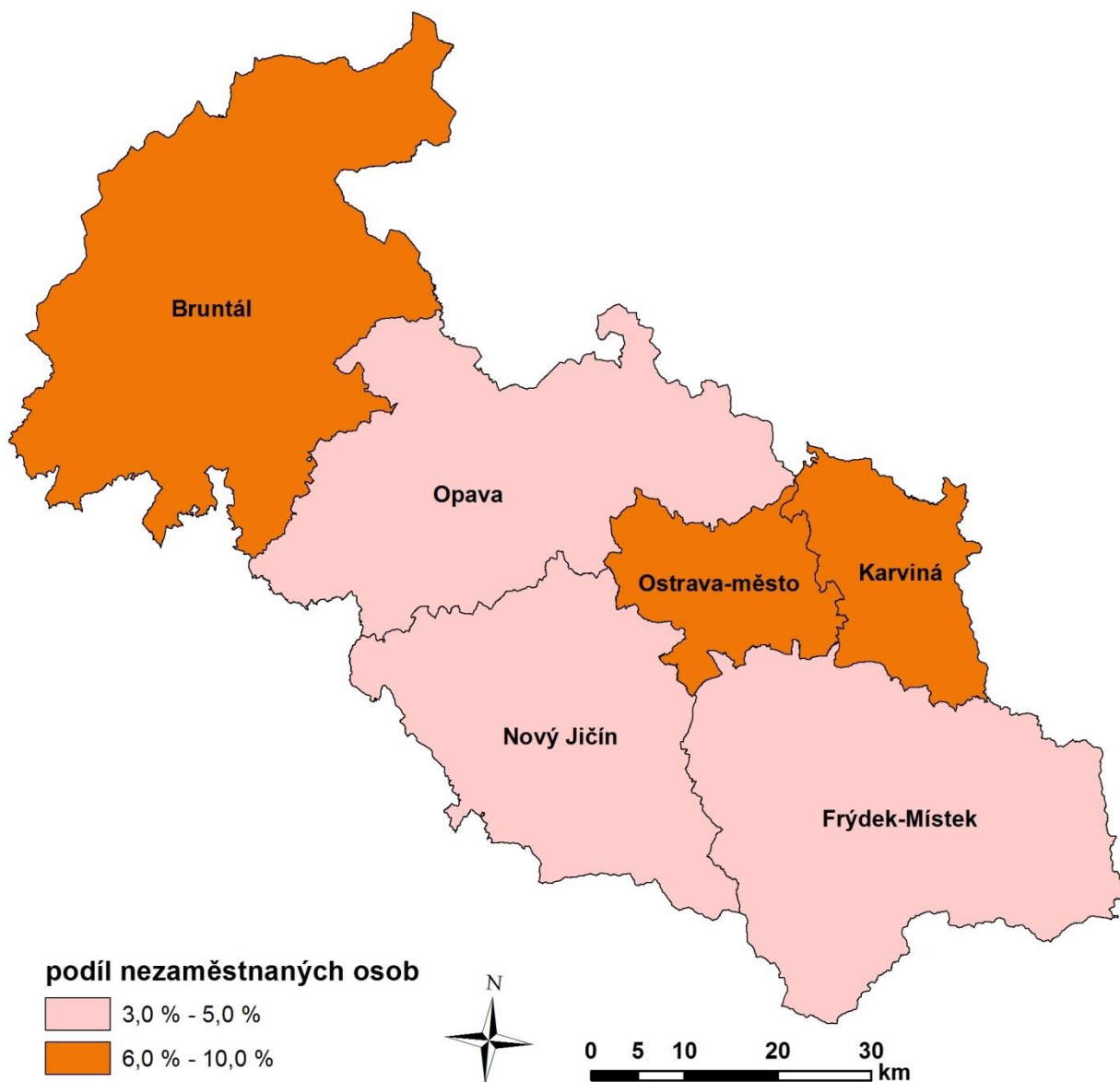
Tabulka č. 4 - Osoby podpořené v rámci APZ a rekvalifikace uchazečů a zájemců o zaměstnání

Ukazatel (celkový počet)	Stav k		Celkem od počátku roku do	
	31.08.2016	31.08.2017	31.08.2016	31.08.2017
osoby podpořené v rámci APZ				
veřejně prospěšné práce (VPP)	190	999	136	1 081
veřejně prospěšné práce (VPP) - ESF ¹⁾	2 306	1 191	2 356	1 107
společensky účelná pracovní místa (SÚPM)	153	232	17	256
společensky účelná pracovní místa (SÚPM) - ESF ¹⁾	2 288	1 490	2 325	1 702
SÚPM - samostatně výdělečná činnost (SVČ)	332	285	224	183
SÚPM - samostatně výdělečná činnost (SVČ) - ESF ¹⁾	0	0	0	0
chráněná pracovní místa - zřízená	317	268	52	101
chráněná pracovní místa - SVČ osob se ZP	4	8	1	2
ostatní nástroje APZ	49	670	59	664
rekvalifikace uchazečů a zájemců o zaměstnání				
uchazeči a zájemci zařazení do rekvalifikací	19	48	768	70
uchazeči a zájemci zařazení do rekvalifikací - ESF ¹⁾	168	239	1 533	2 435
uchazeči a zájemci, kteří zahájili zvolenou rekvalifikaci	8	0	416	22
uchazeči a zájemci, kteří zahájili zvolenou rekvalifikaci - ESF ¹⁾	16	14	272	433
Osoby podpořené v rámci APZ celkem	5 850	5 444	8 159	8 056

1) financováno převážně z Evropského sociálního fondu

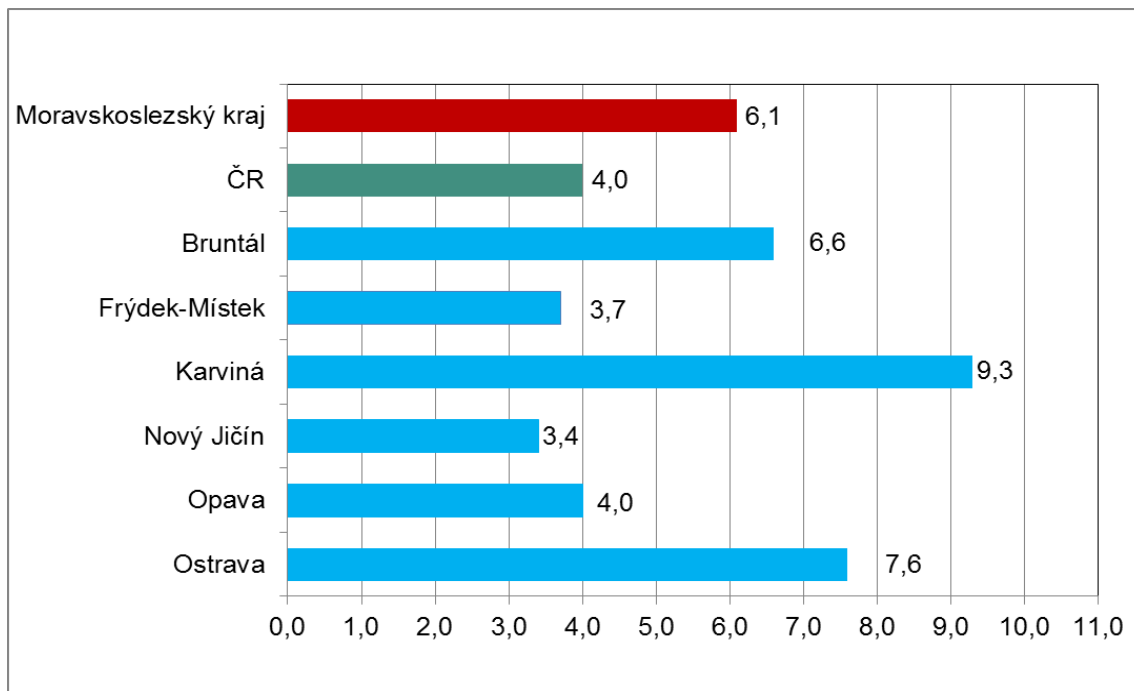
Podrobnější statistické údaje o nástrojích APZ naleznete na stránkách Integrovaného portálu MPSV, v měsíčních statistikách nezaměstnanosti <http://portal.mpsv.cz/sz/stat/nz/mes>

3. MAPA - ArcView - Podíl nezaměstnaných v okresech kraje (mapa kraje)

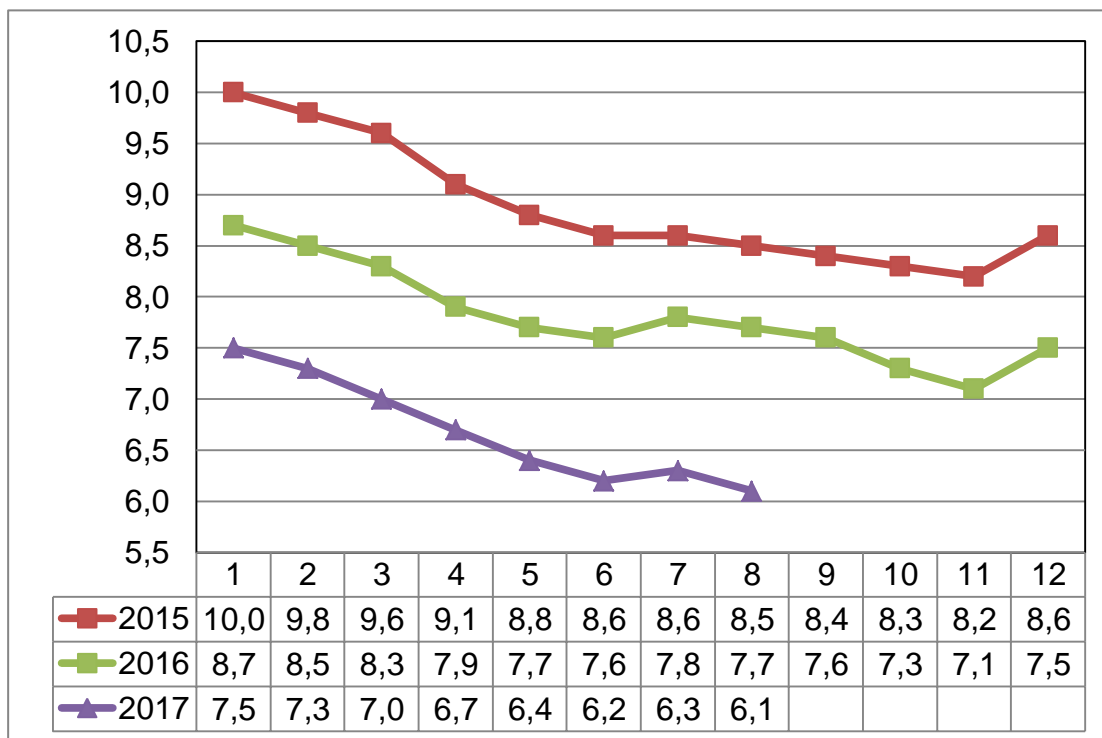


4. GRAFY

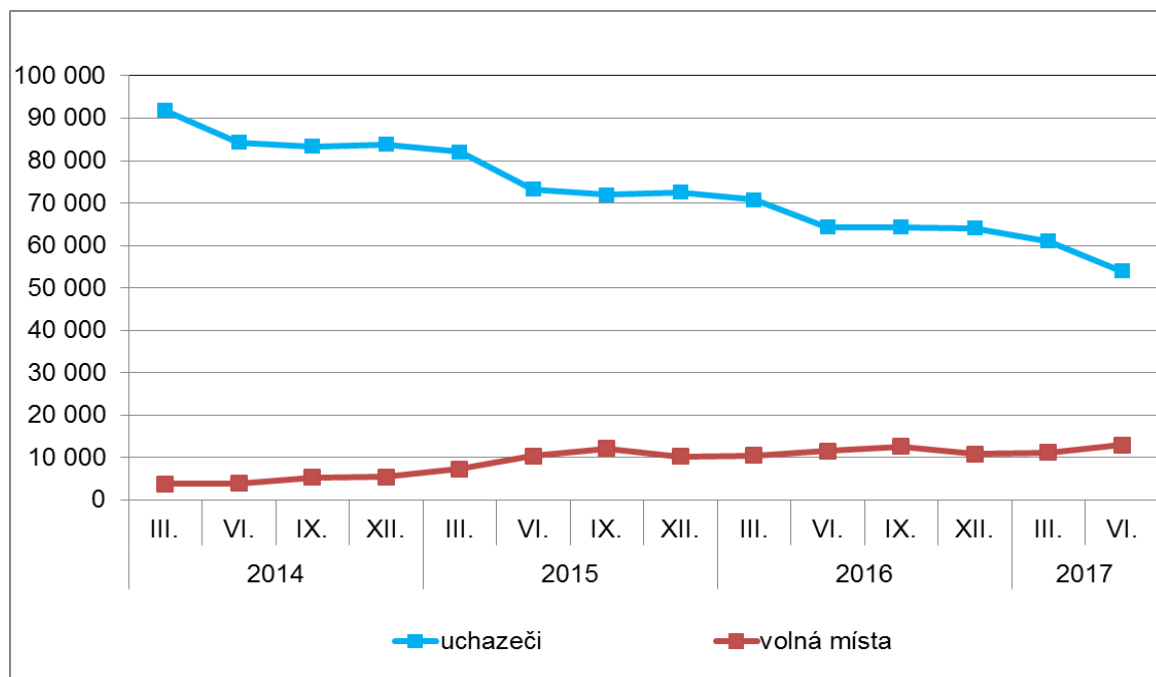
1. Podíl nezaměstnaných osob v okresech Moravskoslezského kraje a v ČR k 31.08.2017



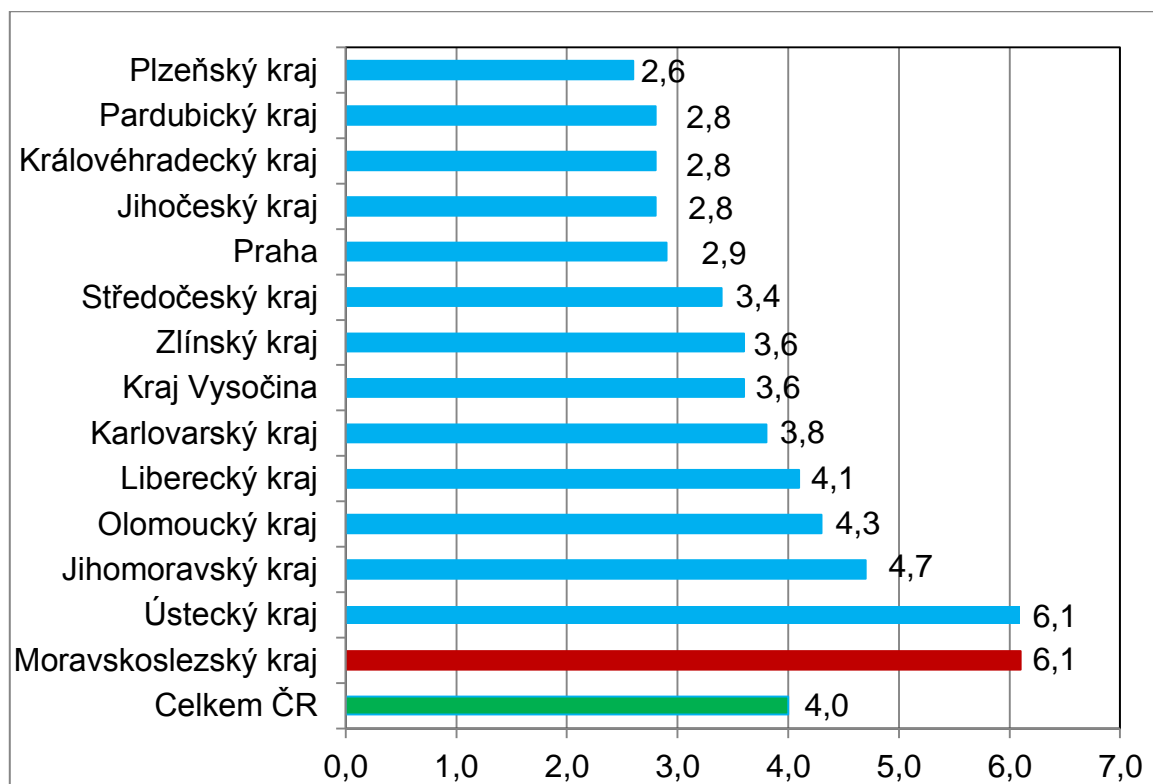
2. Vývoj podílu nezaměstnaných v Moravskoslezském kraji v letech 2015 - 2017 v %



3. Vývoj počtu uchazečů a VPM v Moravskoslezském kraji v letech 2014-2017



4. Podíl nezaměstnaných osob v jednotlivých krajích ČR k 31.08.2017 v %



5. Setřídění okresů k 31.08.2017

SETŘÍDĚNÍ OKRESŮ k 31. srpnu 2017						
	PNO v %		meziměs. přírůst./ úbytek nezam. v %		počet uchazečů na 1 VPM	
1	Karviná	9,3	Jindřichův Hradec	2,8	Karviná	8,9
2	Most	8,7	Benešov	2,0	Ústí nad Labem	6,8
3	Ostrava-město	7,6	Pelhřimov	1,7	Most	4,8
4	Ústí nad Labem	7,2	Kolín	1,6	Bruntál	4,4
5	Bruntál	6,6	Strakonice	1,2	Hodonín	4,1
6	Chomutov	6,4	Břeclav	0,9	Kladno	3,9
7	Hodonín	5,9	Vyškov	0,6	Sokolov	3,8
8	Děčín	5,8	Plzeň-sever	0,5	Jeseník	3,7
9	Brno-město	5,8	Semily	0,4	Děčín	3,7
10	Znojmo	5,7	České Budějovice	0,3	Znojmo	3,6
11	Sokolov	5,5	Žďár nad Sázavou	0,2	Ostrava-město	3,6
12	Louny	5,5	Třebíč	0,0	Chomutov	3,5
13	Přerov	5,4	Havlíčkův Brod	-0,2	Žďár nad Sázavou	3,1
14	Jeseník	5,1	Náchod	-0,2	Jablonec nad Nisou	3,0
15	Kladno	5,1	Hradec Králové	-0,3	Opava	2,8
16	Liberec	4,8	Hodonín	-0,5	Přerov	2,7
17	Teplice	4,8	Mladá Boleslav	-0,6	Kroměříž	2,7
18	Třebíč	4,5	Nymburk	-0,7	Louny	2,6
19	Šumperk	4,5	Jihlava	-0,9	Frydek-Místek	2,5
20	Kolín	4,5	Tachov	-0,9	Třebíč	2,5
21	Nymburk	4,5	Svitavy	-0,9	Brno-město	2,5
22	Příbram	4,4	Brno-venkov	-1,1	Teplice	2,4
23	Mělník	4,3	Chrudim	-1,2	Blansko	2,3
24	Litoměřice	4,3	Praha-západ	-1,3	Litoměřice	2,2
25	Český Krumlov	4,3	Liberec	-1,4	Rakovník	2,2
26	Žďár nad Sázavou	4,2	Plzeň-město	-1,4	Šumperk	2,0
27	Semily	4,2	Bruntál	-1,5	Kutná Hora	1,9
28	Kroměříž	4,2	Rokycany	-1,5	Olomouc	1,9
29	Kutná Hora	4,1	Nový Jičín	-1,6	Mělník	1,9
30	Vsetín	4,1	Ostrava-město	-1,6	Příbram	1,8
31	Jablonec nad Nisou	4,0	Most	-1,7	Trutnov	1,8
32	Olomouc	4,0	Blansko	-1,7	Břeclav	1,8
33	Opava	4,0	Frydek-Místek	-1,7	Kolín	1,7
34	Tábor	4,0	Plzeň-jih	-1,9	Vyškov	1,7
35	Frydek-Místek	3,7	Tábor	-2,0	Náchod	1,7
36	Karlovy Vary	3,7	Kutná Hora	-2,1	Havlíčkův Brod	1,6
37	Svitavy	3,6	Mělník	-2,1	Nový Jičín	1,6
38	Břeclav	3,6	Jičín	-2,1	Vsetín	1,6
39	Rakovník	3,6	Praha	-2,2	Semily	1,6
40	Tachov	3,5	Uherské Hradiště	-2,2	Zlín	1,6
41	Brno-venkov	3,5	Příbram	-2,2	Česká Lípa	1,5
42	Nový Jičín	3,4	Ústí nad Orlicí	-2,2	Jihlava	1,5
43	Uherské Hradiště	3,3	Klatovy	-2,3	Prostějov	1,5
44	Jihlava	3,3	Jablonec nad Nisou	-2,3	Svitavy	1,4
45	Hradec Králové	3,3	Olomouc	-2,4	Hradec Králové	1,4
46	Blansko	3,3	Karviná	-2,4	Liberec	1,3
47	Náchod	3,3	Kroměříž	-2,4	Tábor	1,3
48	Havlíčkův Brod	3,3	Praha-východ	-2,4	Uherské Hradiště	1,3
49	Strakonice	3,2	Prostějov	-2,5	Strakonice	1,3
50	Trutnov	3,2	Pardubice	-2,5	Plzeň-sever	1,2
51	Beroun	3,2	Beroun	-2,7	Nymburk	1,2
52	Zlín	3,0	Domažlice	-2,7	Brno-venkov	1,2
53	Plzeň-sever	2,9	Česká Lípa	-2,7	Karlovy Vary	1,1
54	Praha	2,9	Brno-město	-2,7	České Budějovice	1,1
55	Prostějov	2,9	Opava	-2,8	Jindřichův Hradec	1,1
56	Vyškov	2,9	Znojmo	-2,8	Praha-západ	1,0
57	Česká Lípa	2,9	Trutnov	-2,8	Chrudim	1,0
58	Rokycany	2,7	Šumperk	-2,8	Benešov	1,0
59	Pardubice	2,6	Český Krumlov	-3,0	Jičín	0,9
60	Chrudim	2,6	Vsetín	-3,0	Český Krumlov	0,8
61	Ústí nad Orlicí	2,5	Sokolov	-3,0	Klatovy	0,8
62	České Budějovice	2,5	Zlín	-3,1	Písek	0,8
63	Plzeň-město	2,5	Karlovy Vary	-3,3	Beroun	0,8
64	Mladá Boleslav	2,4	Přerov	-3,3	Pelhřimov	0,7
65	Prachatice	2,3	Litoměřice	-3,4	Mladá Boleslav	0,7
66	Klatovy	2,3	Louny	-3,5	Plzeň-město	0,7
67	Domažlice	2,3	Ústí nad Labem	-3,5	Praha	0,7
68	Plzeň-jih	2,2	Kladno	-3,6	Tachov	0,7
69	Cheb	2,2	Teplice	-3,6	Cheb	0,6
70	Praha-západ	2,2	Cheb	-3,7	Ústí nad Orlicí	0,6
71	Jičín	2,1	Prachatice	-3,9	Domažlice	0,6
72	Pelhřimov	2,1	Chomutov	-4,1	Prachatice	0,6
73	Benešov	2,1	Děčín	-4,1	Rychnov nad Kněžnou	0,5
74	Písek	2,0	Rakovník	-5,5	Rokycany	0,5
75	Jindřichův Hradec	1,9	Rychnov nad Kněžnou	-5,6	Pardubice	0,4
76	Praha-východ	1,5	Písek	-5,9	Plzeň-jih	0,4
77	Rychnov nad Kněžnou	1,3	Jeseník	-7,3	Praha-východ	0,3
	Celkem ČR	4,0	Celkem ČR	-2,1	Celkem ČR	1,5