



Úřad práce ČR

Krajská pobočka Úřadu práce ČR
v Ostravě

Měsíční statistická zpráva
červenec 2017

Zpracovaly: *Ing. Vladana Piskořová a Ing. Dagmar Habiňáková*

<http://portal.mpsv.cz/upcr/kp/msk/statistiky>

Informace o nezaměstnanosti v Moravskoslezském kraji k 31.07.2017

V tomto měsíci celkový počet uchazečů o zaměstnání vzrostl o 0,8 % na 54 456, počet hlášených volných pracovních míst vzrostl o 2,6 % na 13 278 a podíl nezaměstnaných osob vzrostl na 6,3 %.

K 31.07.2017 evidoval Úřad práce ČR (ÚP ČR), Krajská pobočka v Ostravě celkem 54 456 uchazečů o zaměstnání. Jejich počet byl o 448 vyšší než na konci předchozího měsíce, ve srovnání se stejným obdobím minulého roku je nižší o 11 159 osob. Z tohoto počtu bylo 50 211 dosažitelných uchazečů o zaměstnání ve věku 15 - 64 let. Bylo to o 763 více než na konci předchozího měsíce. Ve srovnání se stejným obdobím minulého roku byl jejich počet nižší o 12 561.

V průběhu měsíce bylo nově zaevidováno 5 931 osob. Ve srovnání s minulým měsícem to bylo více o 796 osob a v porovnání se stejným obdobím předchozího roku méně o 716 osob.

Z evidence během měsíce odešlo celkem 5 483 uchazečů (ukončená evidence, vyřazení uchazeči). Bylo to o 1 439 osob méně než v předchozím měsíci a o 92 osob více než ve stejném měsíci minulého roku. Do zaměstnání z nich ve sledovaném měsíci nastoupilo 3 014, tj. o 1 071 méně než v předchozím měsíci a o 170 méně než ve stejném měsíci minulého roku, 984 uchazečů o zaměstnání bylo umístěno prostřednictvím úřadu práce, tj. o 329 méně než v předchozím měsíci a o 121 více než ve stejném období minulého roku; 2 469 uchazečů bylo vyřazeno bez umístění.

Meziměsíční nárůst nezaměstnaných osob byl zaznamenán v 5 okresech, největší nárůst byl v okresech Nový Jičín (+3,8 %) a Frýdek-Místek (+2,8 %).

Ke konci měsíce bylo evidováno na ÚP ČR, Krajské pobočce v Ostravě 27 519 žen. Jejich podíl na celkovém počtu uchazečů činil 50,5 %. V evidenci bylo 8 407 osob se zdravotním postižením, což představovalo 15,4 % z celkového počtu nezaměstnaných.

Ke konci tohoto měsíce bylo evidováno 2 051 absolventů škol všech stupňů vzdělání a mladistvých, jejich počet vzrostl ve srovnání s předchozím měsícem o 269 osob a ve srovnání se stejným měsícem minulého roku byl nižší o 428 osob. Na celkové nezaměstnanosti se podíleli 3,8 %.

Podporu v nezaměstnanosti pobíralo 12 041 uchazečů o zaměstnání, tj. 22,1 % všech uchazečů vedených v evidenci.

Podíl nezaměstnaných osob, tj. počet dosažitelných uchazečů o zaměstnání ve věku 15 - 64 let k obyvatelstvu stejného věku, k 31.07.2017 meziměsíčně vzrostl na 6,3 %.

Podíl nezaměstnaných osob stejný nebo vyšší než republikový průměr vykázaly 4 okresy, a to Karviná (9,6 %), Ostrava (7,8 %), Bruntál (6,7 %) a Opava (4,1 %). Nižší podíl nezaměstnaných byl zaznamenán v okresech Frýdek-Místek (3,8 %) a Nový Jičín (3,5 %).

Meziměsíčně podíl nezaměstnaných žen vzrostl na 6,5 %, podíl nezaměstnaných mužů stagnoval na 6,1 %.

Kraj evidoval k 31.07.2017 celkem 13 278 volných pracovních míst. Jejich počet byl o 342 vyšší než v předchozím měsíci a o 1 454 vyšší než ve stejném měsíci minulého roku. Na jedno volné pracovní místo připadalo v průměru 4,1 uchazeče, z toho nejvíce v okresech Karviná (9,4), Bruntál (4,3) a Ostrava (3,9). Z celkového počtu nahlášených volných míst bylo 1 067 vhodných pro osoby se zdravotním postižením (OZP), na jedno volné pracovní místo připadalo 7,9 OZP. Volných pracovních míst pro absolventy a mladistvé bylo registrováno 4 528, na jedno volné místo připadalo 0,5 uchazečů této kategorie.

V rámci aktivní politiky zaměstnanosti (APZ) bylo od počátku letošního roku do 31.07.2017 prostřednictvím finančních příspěvků podpořeno 4 664 osob, do rekvalifikačních kurzů bylo zařazeno 2 748 osob.

Obory činností, spojené s podporou podnikání prostřednictvím nástroje SÚPM - SVČ, byly v tomto měsíci především projektování pozemkových úprav, poradenská a konzultační činnost a hostinská činnost.

Informace o vývoji nezaměstnanosti v ČR v elektronické formě jsou zveřejněny na internetové adrese <http://portal.mpsv.cz/sz/stat>.

1. Základní charakteristika vývoje nezaměstnanosti a volných pracovních míst v Moravskoslezském kraji

Tabulka č. 1 - Vývoj nezaměstnanosti

Ukazatel		Stav k		
		31.07.2016	30.06.2017	31.07.2017
evidovaní uchazeči o zaměstnání		65 615	54 008	54 456
- z toho	ženy	33 132	26 828	27 519
	absolventi a mladiství	2 479	1 782	2 051
	uchazeči se zdravotním postižením	8 724	8 410	8 407
uchazeči s nárokem na Pvn		12 713	10 940	12 041
podíl nezaměstnaných osob v % ¹⁾		7,8	6,2	6,3
volná pracovní místa		11 824	12 936	13 278
počet uchazečů na 1 volné pracovní místo		5,5	4,2	4,1

1) od ledna 2013 nový ukazatel registrované nezaměstnanosti

Tabulka č. 2 - Tok nezaměstnanosti

Ukazatel	Počet uchazečů ve sledovaném měsíci		
	Červenec 2016	Červen 2017	Červenec 2017
nově evidovaní uchazeči o zaměstnání	6 647	5 135	5 931
uchazeči s ukončenou evidencí a vyřazení	5 391	6 922	5 483
- z toho umístění celkem	3 184	4 085	3 014
- z toho umístění úřadem práce	863	1 313	984

Tabulka č. 3. - Nezaměstnanost v okresech k 31.07.2017

Okres	Počet nezaměstnaných		Volná pracovní místa	Počet uchazečů na 1 VPM	Podíl nezaměstnaných osob [%]
	Celkem	z toho ženy			
Bruntál	4 434	2 373	1 026	4,3	6,7
Frydek-Místek	5 929	2 935	2 041	2,9	3,8
Karviná	16 625	8 146	1 772	9,4	9,6
Nový Jičín	3 840	1 972	2 109	1,8	3,5
Opava	5 291	2 720	1 678	3,2	4,1
Ostrava	18 337	9 373	4 652	3,9	7,8
Moravskoslezský kraj	54 456	27 519	13 278	4,1	6,3
Česká republika	303 074	164 930	188 066	1,6	4,1

2. Nástroje aktivní politiky zaměstnanosti v Moravskoslezském kraji

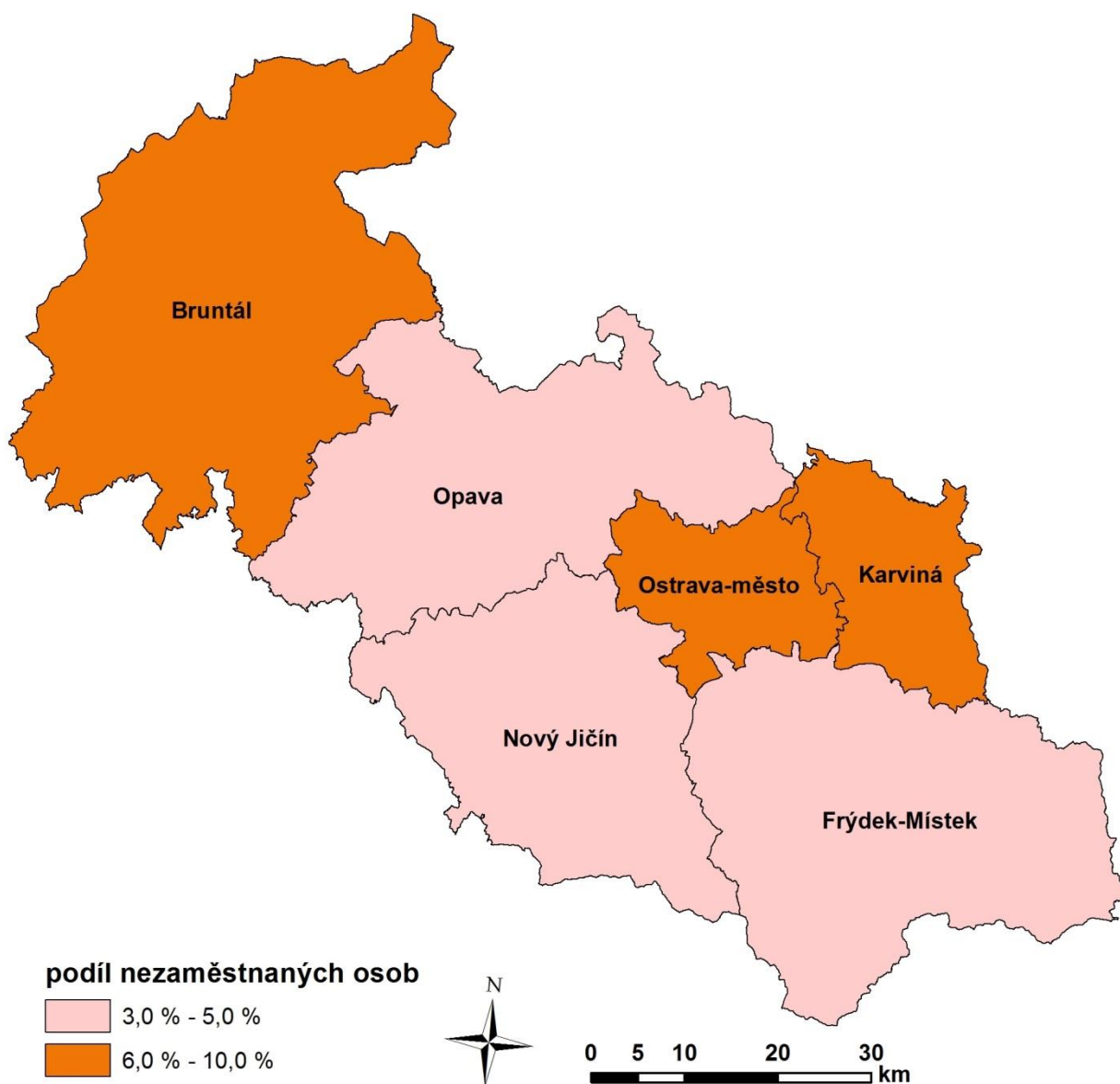
Tabulka č. 4 - Osoby podpořené v rámci APZ a rekvalifikace uchazečů a zájemců o zaměstnání

Ukazatel (celkový počet)	Stav k		Celkem od počátku roku do	
	31.07.2016	31.07.2017	31.07.2016	31.07.2017
osoby podpořené v rámci APZ				
veřejně prospěšné práce (VPP)	170	896	112	941
veřejně prospěšné práce (VPP) - ESF ¹⁾	2 259	1 287	2 154	1 062
společensky účelná pracovní místa (SÚPM)	158	198	17	218
společensky účelná pracovní místa (SÚPM) - ESF ¹⁾	2 957	1 550	2 146	1 574
SÚPM - samostatně výdělečná činnost (SVČ)	325	297	191	169
SÚPM - samostatně výdělečná činnost (SVČ) - ESF ¹⁾	0	0	0	0
chráněná pracovní místa - zřízená	311	289	43	93
chráněná pracovní místa - SVČ osob se ZP	4	8	1	2
ostatní nástroje APZ	47	665	53	605
rekvalifikace uchazečů a zájemců o zaměstnání				
uchazeči a zájemci zařazení do rekvalifikací	38	6	768	24
uchazeči a zájemci zařazení do rekvalifikací - ESF ¹⁾	103	178	1 386	2 292
uchazeči a zájemci, kteří zahájili zvolenou rekvalifikaci	11	1	381	22
uchazeči a zájemci, kteří zahájili zvolenou rekvalifikaci - ESF ¹⁾	11	18	217	410
Osoby podpořené v rámci APZ celkem	6 394	5 393	7 469	7 412

1) financováno převážně z Evropského sociálního fondu

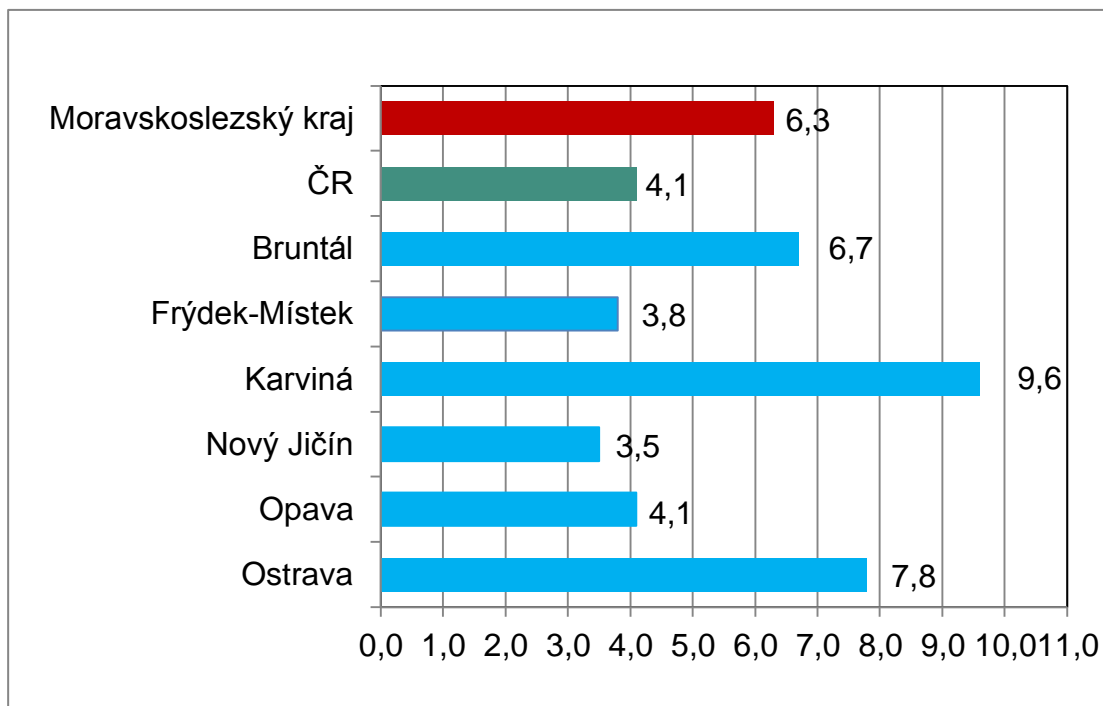
Podrobnější statistické údaje o nástrojích APZ naleznete na stránkách Integrovaného portálu MPSV, v měsíčních statistikách nezaměstnanosti <http://portal.mpsv.cz/sz/stat/nz/mes>

3. MAPA - ArcView - Podíl nezaměstnaných v okresech kraje (mapa kraje)

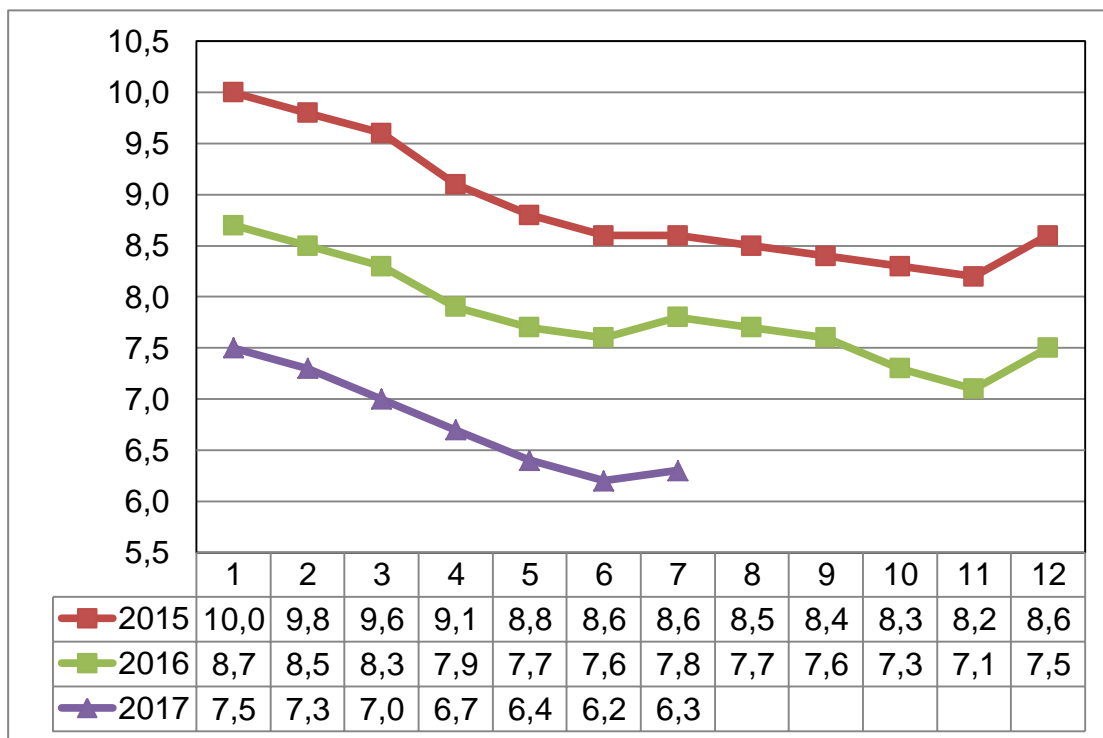


4. GRAFY

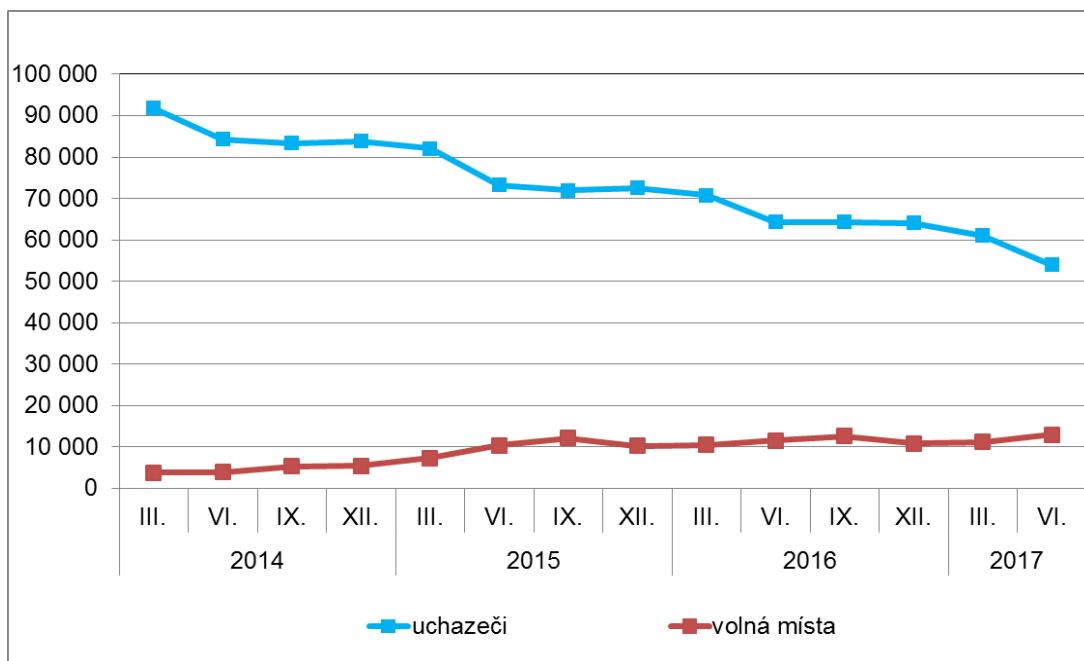
1. Podíl nezaměstnaných osob v okresech Moravskoslezského kraje a v ČR k 31.07.2017



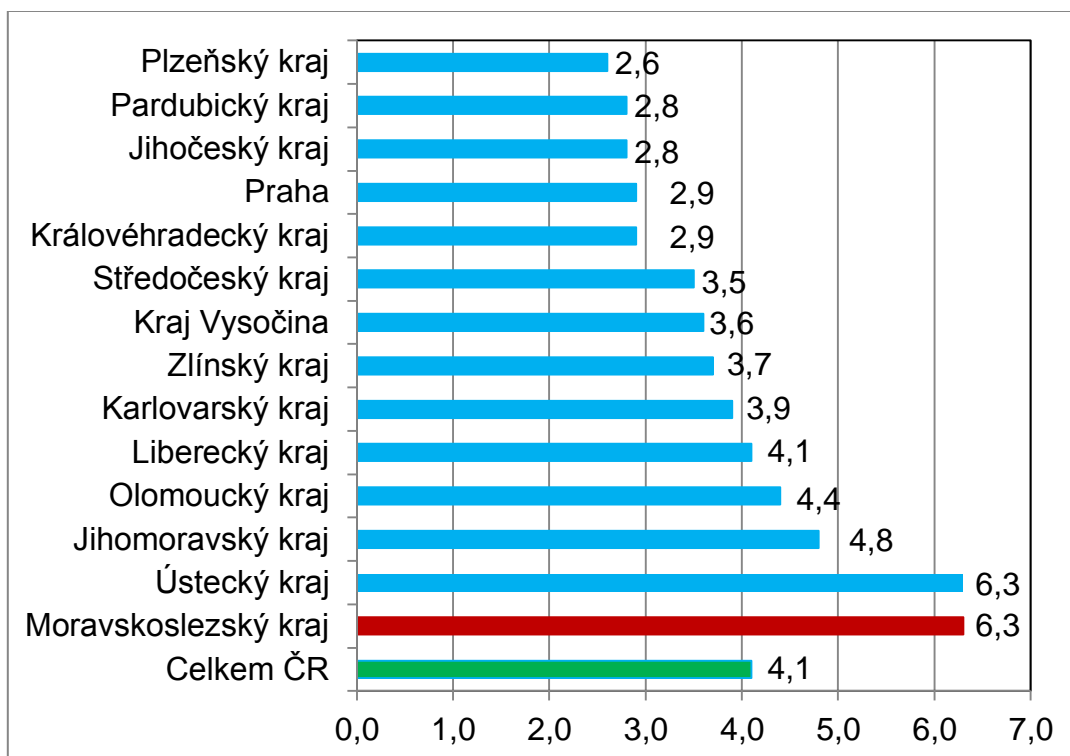
2. Vývoj podílu nezaměstnaných v Moravskoslezském kraji v letech 2015 - 2017 v %



3. Vývoj počtu uchazečů a VPM v Moravskoslezském kraji v letech 2014-2017



4. Podíl nezaměstnaných osob v jednotlivých krajích ČR k 31.07.2017 v %



5. Setřídění okresů k 31.07.2017

SETŘÍDĚNÍ OKRESŮ k 31. červenci 2017						
	PNO v %		meziměs. přírůst./ úbytek nezam. v %		počet uchazečů na 1 VPM	
1	Karviná	9,6	Rychnov nad Kněžnou	9,9	Karviná	9,4
2	Most	8,9	Pelhřimov	7,9	Ústí nad Labem	7,2
3	Ostrava-město	7,8	Jičín	7,7	Hodonín	5,0
4	Ústí nad Labem	7,5	Strakonice	7,0	Most	4,8
5	Chomutov	6,7	Svitavy	6,8	Sokolov	4,6
6	Bruntál	6,7	Mladá Boleslav	6,7	Kladno	4,5
7	Děčín	6,1	Ústí nad Orlicí	6,6	Bruntál	4,3
8	Brno-město	6,0	Pardubice	6,6	Jeseník	4,2
9	Hodonín	5,9	Praha-východ	6,5	Znojmo	4,0
10	Znojmo	5,8	Beroun	5,7	Ostrava-město	3,9
11	Louny	5,7	České Budějovice	5,4	Děčín	3,9
12	Sokolov	5,7	Chrudim	5,2	Chomutov	3,9
13	Přerov	5,6	Kutná Hora	5,1	Žďár nad Sázavou	3,2
14	Jeseník	5,6	Benešov	5,0	Opava	3,2
15	Kladno	5,3	Jihlava	5,0	Frydek-Místek	2,9
16	Teplice	5,0	Zlín	4,8	Jablonec nad Nisou	2,9
17	Liberec	4,8	Náchod	4,5	Přerov	2,9
18	Šumperk	4,7	Vyškov	4,4	Kroměříž	2,8
19	Třebíč	4,5	Uherské Hradiště	4,0	Brno-město	2,7
20	Litoměřice	4,5	Nový Jičín	3,8	Louny	2,7
21	Nymburk	4,5	Tachov	3,8	Litoměřice	2,6
22	Příbram	4,5	Plzeň-město	3,7	Teplice	2,6
23	Mělník	4,4	Kolín	3,7	Třebíč	2,6
24	Kolín	4,4	Třebíč	3,7	Blansko	2,5
25	Český Krumlov	4,4	Brno-venkov	3,6	Rakovník	2,3
26	Kroměříž	4,3	Domažlice	3,6	Šumperk	2,2
27	Žďár nad Sázavou	4,2	Jablonec nad Nisou	3,5	Olomouc	2,1
28	Vsetín	4,2	Plzeň-jih	3,5	Mělník	2,1
29	Kutná Hora	4,2	Hradec Králové	3,3	Příbram	2,1
30	Semily	4,2	Semily	3,2	Břeclav	2,0
31	Olomouc	4,1	Vsetín	3,1	Kutná Hora	1,9
32	Jablonec nad Nisou	4,1	Trutnov	3,1	Trutnov	1,9
33	Opava	4,1	Nymburk	3,0	Náchod	1,8
34	Tábor	4,0	Písek	3,0	Nový Jičín	1,8
35	Rakovník	3,8	Havlíčkův Brod	3,0	Vsetín	1,8
36	Karlovy Vary	3,8	Žďár nad Sázavou	2,9	Kolín	1,7
37	Frydek-Místek	3,8	Přerov	2,9	Semily	1,7
38	Svitavy	3,7	Brno-město	2,8	Vyškov	1,7
39	Tachov	3,6	Frydek-Místek	2,8	Zlín	1,6
40	Břeclav	3,6	Šumperk	2,8	Havlíčkův Brod	1,6
41	Brno-venkov	3,5	Příbram	2,6	Prostějov	1,6
42	Nový Jičín	3,5	Blansko	2,6	Česká Lípa	1,5
43	Uherské Hradiště	3,4	Praha	2,6	Jihlava	1,5
44	Blansko	3,4	Rakovník	2,4	Hradec Králové	1,5
45	Jihlava	3,4	Mělník	2,3	Strakonice	1,5
46	Hradec Králové	3,3	Kroměříž	2,2	Plzeň-sever	1,5
47	Beroun	3,3	Prachatice	2,1	Tábor	1,4
48	Trutnov	3,3	Litoměřice	2,0	Liberec	1,4
49	Náchod	3,3	Klatovy	1,8	Svitavy	1,4
50	Havlíčkův Brod	3,3	Opava	1,6	Nymburk	1,4
51	Strakonice	3,2	Praha-západ	1,5	Uherské Hradiště	1,4
52	Zlín	3,1	Tábor	1,4	Brno-venkov	1,3
53	Prostějov	3,0	Břeclav	1,3	Karlovy Vary	1,3
54	Česká Lípa	2,9	Liberec	1,3	Praha-západ	1,1
55	Praha	2,9	Prostějov	1,0	České Budějovice	1,0
56	Plzeň-sever	2,9	Rokycany	1,0	Chrudim	1,0
57	Vyškov	2,9	Znojmo	0,9	Jindřichův Hradec	1,0
58	Rokycany	2,8	Louny	0,8	Jičín	1,0
59	Pardubice	2,7	Plzeň-sever	0,6	Benešov	1,0
60	Chrudim	2,6	Jindřichův Hradec	0,6	Písek	0,9
61	Ústí nad Orlicí	2,6	Cheb	0,4	Český Krumlov	0,9
62	Plzeň-město	2,5	Hodonín	0,4	Beroun	0,9
63	České Budějovice	2,5	Ostrava-město	0,4	Klatovy	0,9
64	Prachatice	2,4	Karviná	0,1	Mladá Boleslav	0,9
65	Mladá Boleslav	2,4	Kladno	0,0	Plzeň-město	0,7
66	Domažlice	2,4	Olomouc	-0,1	Tachov	0,7
67	Klatovy	2,4	Ústí nad Labem	-0,3	Ústí nad Orlicí	0,7
68	Cheb	2,3	Bruntál	-0,6	Pelhřimov	0,7
69	Plzeň-jih	2,3	Chomutov	-0,9	Prachatice	0,7
70	Praha-západ	2,2	Děčín	-0,9	Praha	0,7
71	Jičín	2,2	Most	-1,2	Cheb	0,7
72	Písek	2,1	Teplice	-1,7	Domažlice	0,7
73	Pelhřimov	2,1	Česká Lípa	-2,1	Rychnov nad Kněžnou	0,6
74	Benešov	2,0	Jeseník	-2,6	Rokycany	0,6
75	Jindřichův Hradec	1,7	Sokolov	-2,9	Plzeň-jih	0,4
76	Praha-východ	1,6	Český Krumlov	-3,2	Pardubice	0,4
77	Rychnov nad Kněžnou	1,4	Karlovy Vary	-3,4	Praha-východ	0,4
	Celkem ČR	4,1	Celkem ČR	1,9	Celkem ČR	1,6