



Úřad práce ČR

Krajská pobočka Úřadu práce ČR
v Ostravě

Měsíční statistická zpráva
květen 2017

Zpracovaly: *Ing. Vladana Piskořová a Ing. Dagmar Habiňáková*

<http://portal.mpsv.cz/upcr/kp/msk/statistiky>

Informace o nezaměstnanosti v Moravskoslezském kraji k 31.05.2017

V tomto měsíci celkový počet uchazečů o zaměstnání poklesl o 4,0 % na 55 795, počet hlášených volných pracovních míst vzrostl o 8,5 % na 12 472 a podíl nezaměstnaných osob poklesl na 6,4 %.

K 31.05.2017 evidoval Úřad práce ČR (ÚP ČR), Krajská pobočka v Ostravě celkem 55 795 uchazečů o zaměstnání. Jejich počet byl o 2 352 nižší než na konci předchozího měsíce, ve srovnání se stejným obdobím minulého roku je nižší o 9 641 osob. Z tohoto počtu bylo 51 054 dosažitelných uchazečů o zaměstnání ve věku 15 - 64 let. Bylo to o 2 469 méně než na konci předchozího měsíce. Ve srovnání se stejným obdobím minulého roku byl jejich počet nižší o 11 278.

V průběhu měsíce bylo nově zaevidováno 5 511 osob. Ve srovnání s minulým měsícem to bylo méně o 364 osob a v porovnání se stejným obdobím předchozího roku méně o 309 osob.

Z evidence během měsíce odešlo celkem 7 863 uchazečů (ukončená evidence, vyřazení uchazeči). Bylo to o 853 osob méně než v předchozím měsíci a o 97 osob méně než ve stejném měsíci minulého roku. Do zaměstnání z nich ve sledovaném měsíci nastoupilo 4 912, tj. o 1 402 méně než v předchozím měsíci a o 338 méně než ve stejném měsíci minulého roku, 1 573 uchazečů o zaměstnání bylo umístěno prostřednictvím úřadu práce, tj. o 207 méně než v předchozím měsíci a o 157 více než ve stejném období minulého roku; 2 951 uchazečů bylo vyřazeno bez umístění.

Meziměsíční pokles nezaměstnaných osob byl zaznamenán ve všech 6 okresech, největší pokles byl v okresech Bruntál (-7,3 %) a Opava (-6,9 %).

Ke konci měsíce bylo evidováno na ÚP ČR, Krajské pobočce v Ostravě 27 289 žen. Jejich podíl na celkovém počtu uchazečů činil 48,9 %. V evidenci bylo 8 540 osob se zdravotním postižením, což představovalo 15,3 % z celkového počtu nezaměstnaných.

Ke konci tohoto měsíce bylo evidováno 1 951 absolventů škol všech stupňů vzdělání a mladistvých, jejich počet klesl ve srovnání s předchozím měsícem o 214 osob a ve srovnání se stejným měsícem minulého roku byl nižší o 511 osob. Na celkové nezaměstnanosti se podíleli 3,5 %.

Podporu v nezaměstnanosti pobíralo 11 274 uchazečů o zaměstnání, tj. 20,2 % všech uchazečů vedených v evidenci.

Podíl nezaměstnaných osob, tj. počet dosažitelných uchazečů o zaměstnání ve věku 15 - 64 let k obyvatelstvu stejného věku, k 31.05.2017 meziměsíčně poklesl na 6,4 %.

Podíl nezaměstnaných osob stejný nebo vyšší než republikový průměr vykázaly 4 okresy, a to Karviná (9,7 %), Ostrava (8,0 %), Bruntál (6,9 %) a Opava (4,2 %). Nižší podíl nezaměstnaných byl zaznamenán v okresech Frýdek-Místek (3,8 %) a Nový Jičín (3,5 %).

Meziměsíčně podíl nezaměstnaných žen poklesl na 6,3 %, podíl nezaměstnaných mužů poklesl na 6,4 %.

Kraj evidoval k 31.05.2017 celkem 12 472 volných pracovních míst. Jejich počet byl o 974 vyšší než v předchozím měsíci a o 450 vyšší než ve stejném měsíci minulého roku. Na jedno volné pracovní místo připadalo v průměru 4,5 uchazeče, z toho nejvíce v okresech Karviná (10,7), Bruntál a Ostrava (shodně 4,5). Z celkového počtu nahlášených volných míst bylo 1 165 vhodných pro osoby se zdravotním postižením (OZP), na jedno volné pracovní místo připadalo 7,3 OZP. Volných pracovních míst pro absolventy a mladistvé bylo registrováno 4 199, na jedno volné místo připadalo 0,5 uchazečů této kategorie.

V rámci aktivní politiky zaměstnanosti (APZ) bylo od počátku letošního roku do 31.05.2017 prostřednictvím finančních příspěvků podpořeno 3 422 osob, do rekvalifikačních kurzů bylo zařazeno 2 290 osob.

Obory činností, spojené s podporou podnikání prostřednictvím nástroje SÚPM - SVČ, byly v tomto měsíci zejména pedikúra a manikúra i velkoobchod a maloobchod.

Informace o vývoji nezaměstnanosti v ČR v elektronické formě jsou zveřejněny na internetové adrese <http://portal.mpsv.cz/sz/stat>.

1. Základní charakteristika vývoje nezaměstnanosti a volných pracovních míst v Moravskoslezském kraji

Tabulka č. 1 - Vývoj nezaměstnanosti

Ukazatel		Stav k		
		31.05.2016	30.04.2017	31.05.2017
evidovaní uchazeči o zaměstnání		65 436	58 147	55 795
- z toho	ženy	32 334	27 998	27 287
	absolventi a mladiství	2 462	2 165	1 951
	uchazeči se zdravotním postižením	8 704	8 587	8 540
uchazeči s nárokem na Pvn		11 731	11 633	11 274
podíl nezaměstnaných osob v % ¹⁾		7,7	6,7	6,4
volná pracovní místa		12 022	11 498	12 472
počet uchazečů na 1 volné pracovní místo		5,4	5,1	4,5

1) od ledna 2013 nový ukazatel registrované nezaměstnanosti

Tabulka č. 2 - Tok nezaměstnanosti

Ukazatel	Počet uchazečů ve sledovaném měsíci		
	Květen 2016	Duben 2017	Květen 2017
nově evidovaní uchazeči o zaměstnání	5 820	5 875	5 511
uchazeči s ukončenou evidencí a vyřazení	7 960	8 716	7 863
- z toho umístění celkem	5 250	6 314	4 912
- z toho umístění úřadem práce	1 416	1 780	1 573

Tabulka č. 3. - Nezaměstnanost v okresech k 31.05.2017

Okres	Počet nezaměstnaných		Volná pracovní místa	Počet uchazečů na 1 VPM	Podíl nezaměstnaných osob [%]
	Celkem	z toho ženy			
Bruntál	4 705	2 395	1 041	4,5	6,9
Frydek-Místek	5 986	2 879	2 028	3,0	3,8
Karviná	16 972	8 097	1 586	10,7	9,7
Nový Jičín	3 855	1 898	2 035	1,9	3,5
Opava	5 446	2 685	1 615	3,4	4,2
Ostrava	18 831	9 333	4 167	4,5	8,0
Moravskoslezský kraj	55 795	27 287	12 472	4,5	6,4
Česká republika	308 521	161 306	174 043	1,8	4,1

2. Nástroje aktivní politiky zaměstnanosti v Moravskoslezském kraji

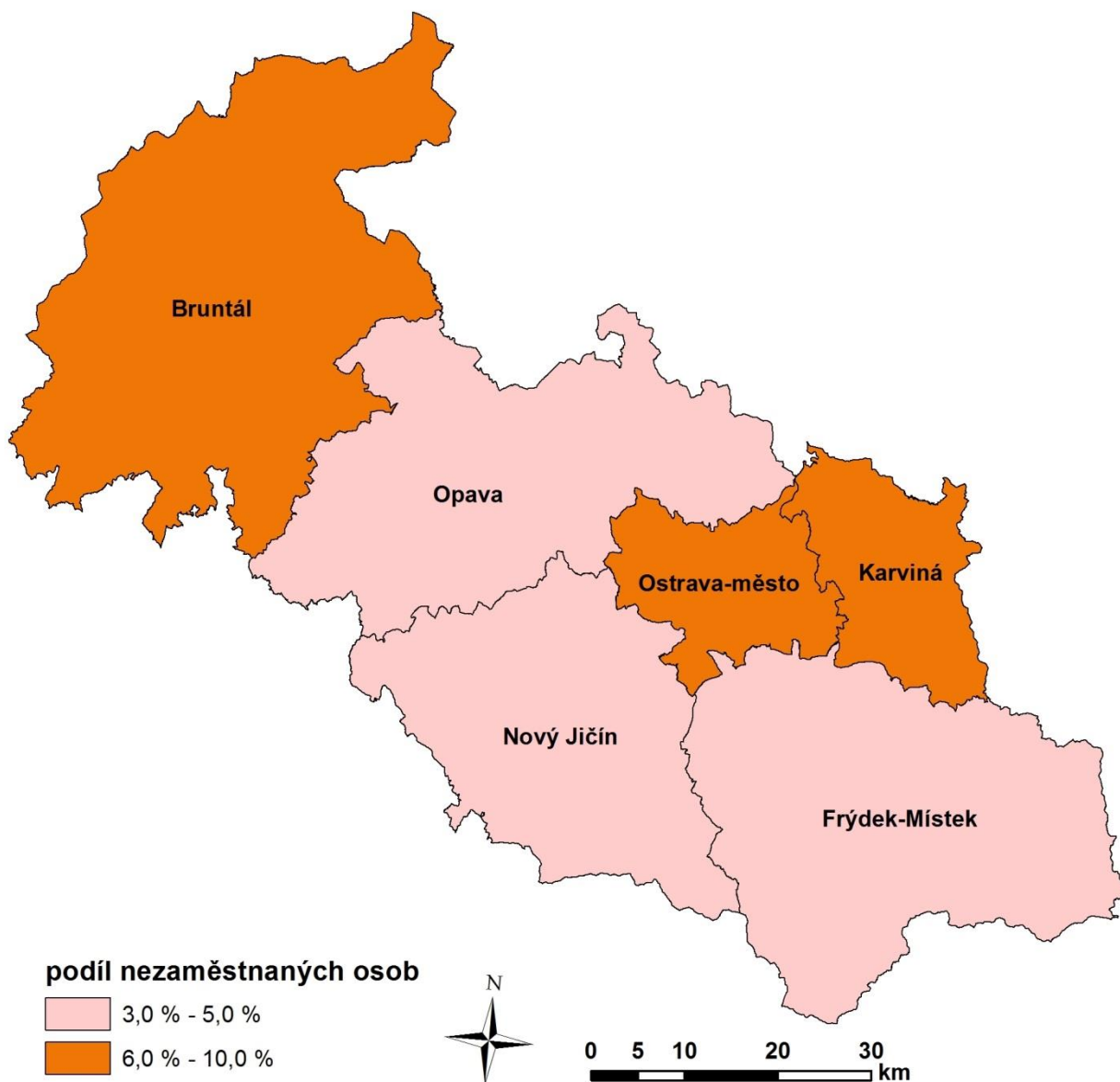
Tabulka č. 4 - Osoby podpořené v rámci APZ a rekvalifikace uchazečů a zájemců o zaměstnání

Ukazatel (celkový počet)	Stav k		Celkem od počátku roku do	
	31.05.2016	31.05.2017	31.05.2016	31.05.2017
osoby podpořené v rámci APZ				
veřejně prospěšné práce (VPP)	68	554	8	449
veřejně prospěšné práce (VPP) - ESF ¹⁾	2 332	1 503	1 664	929
společensky účelná pracovní místa (SÚPM)	171	204	14	193
společensky účelná pracovní místa (SÚPM) - ESF ¹⁾	4 381	1 554	1 653	1 172
SÚPM - samostatně výdělečná činnost (SVČ)	366	307	146	134
SÚPM - samostatně výdělečná činnost (SVČ) - ESF ¹⁾	0	0	0	0
chráněná pracovní místa - zřízená	317	322	26	69
chráněná pracovní místa - SVČ osob se ZP	3	8	0	2
ostatní nástroje APZ	42	595	39	474
rekvalifikace uchazečů a zájemců o zaměstnání				
uchazeči a zájemci zařazení do rekvalifikací	71	9	766	12
uchazeči a zájemci zařazení do rekvalifikací - ESF ¹⁾	359	513	1 062	1 987
uchazeči a zájemci, kteří zahájili zvolenou rekvalifikaci	21	4	301	21
uchazeči a zájemci, kteří zahájili zvolenou rekvalifikaci - ESF ¹⁾	32	44	108	270
Osoby podpořené v rámci APZ celkem	8 163	5 617	5 787	5 712

1) financováno převážně z Evropského sociálního fondu

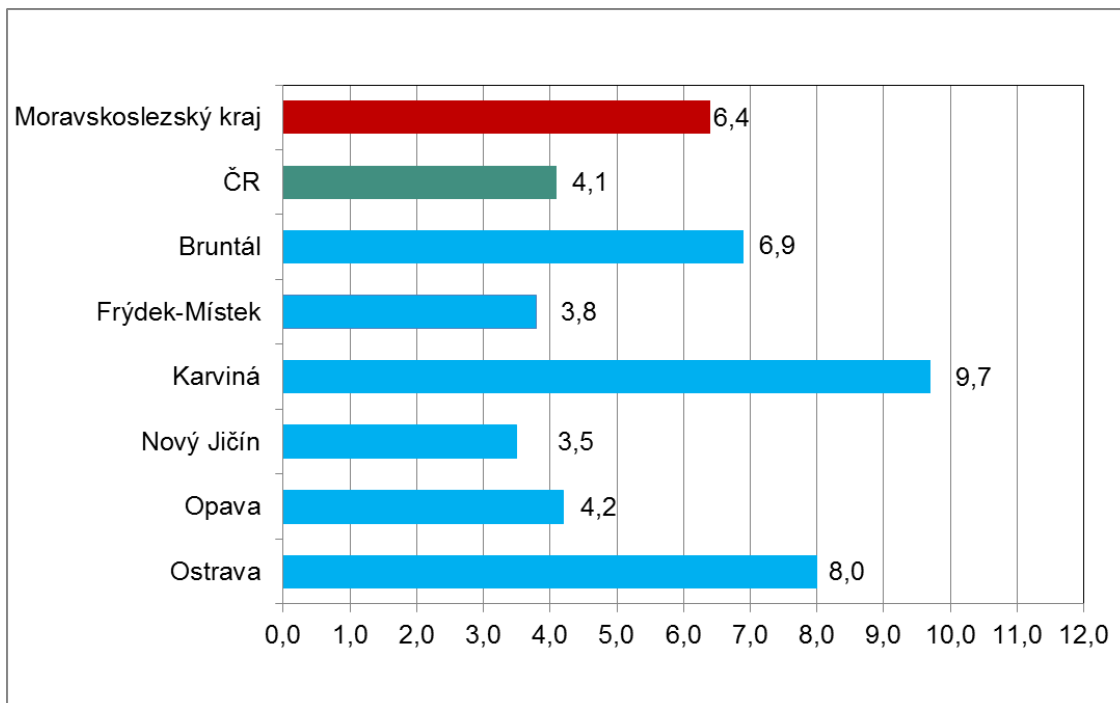
Podrobnější statistické údaje o nástrojích APZ naleznete na stránkách Integrovaného portálu MPSV, v měsíčních statistikách nezaměstnanosti <http://portal.mpsv.cz/sz/stat/nz/mes>

3. **MAPA** - ArcView - Podíl nezaměstnaných v okresech kraje (mapa kraje)

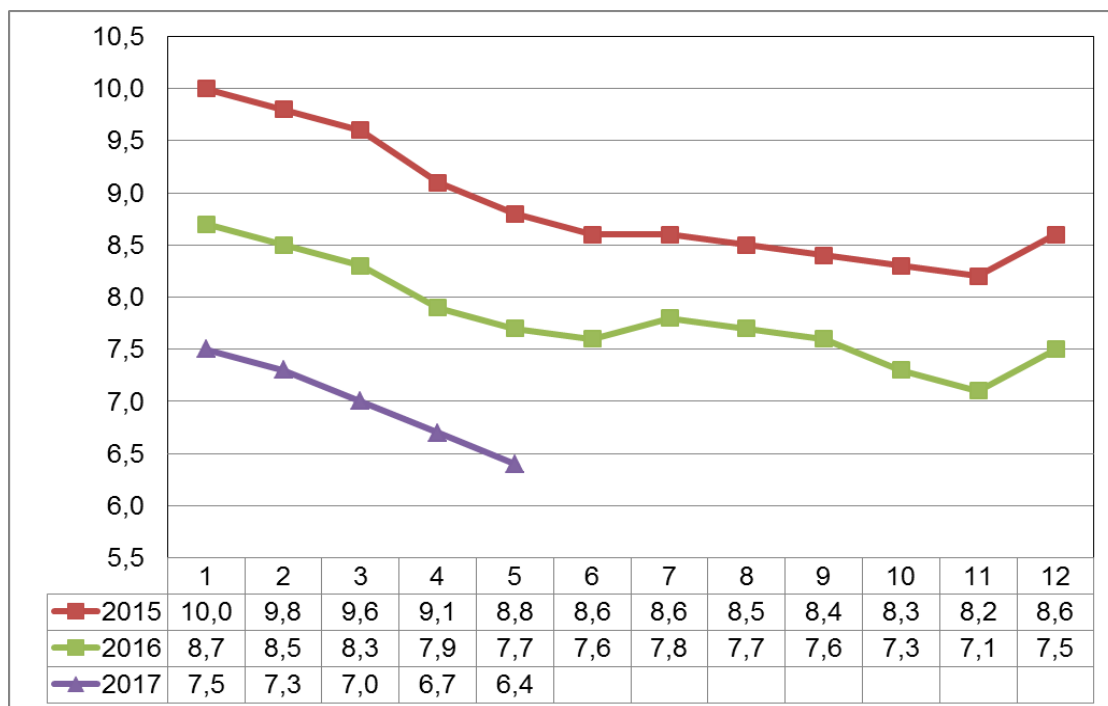


4. GRAFY

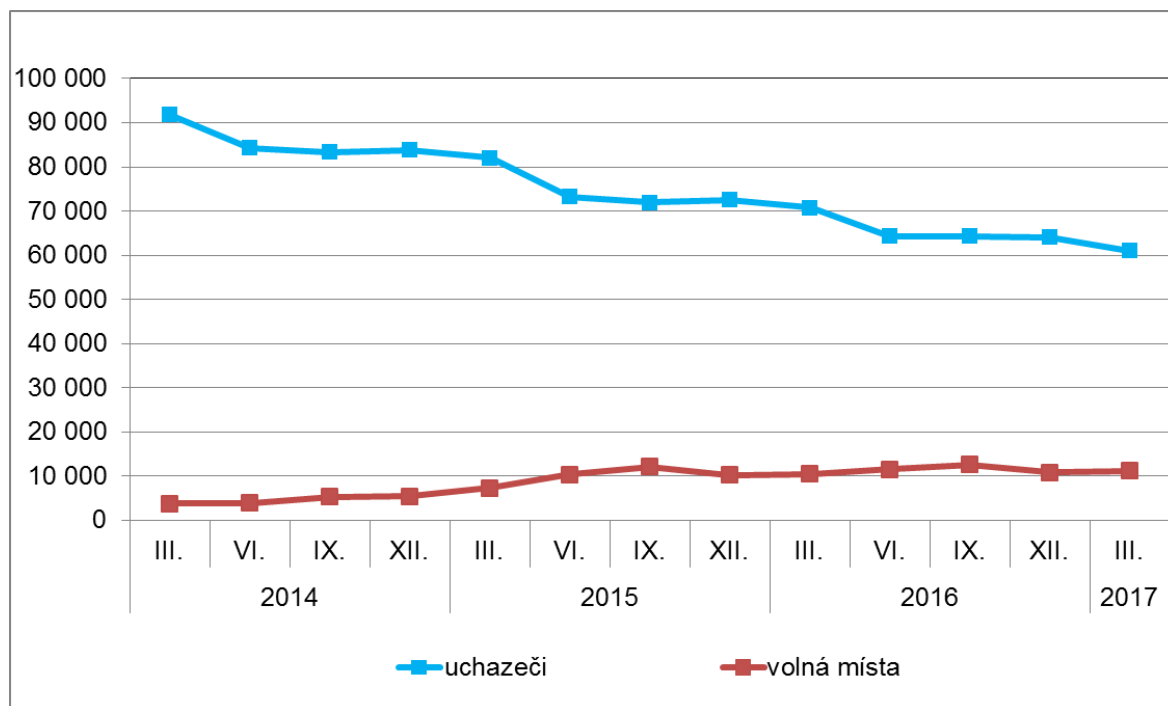
1. Podíl nezaměstnaných osob v okresech Moravskoslezského kraje a v ČR k 31.05.2017



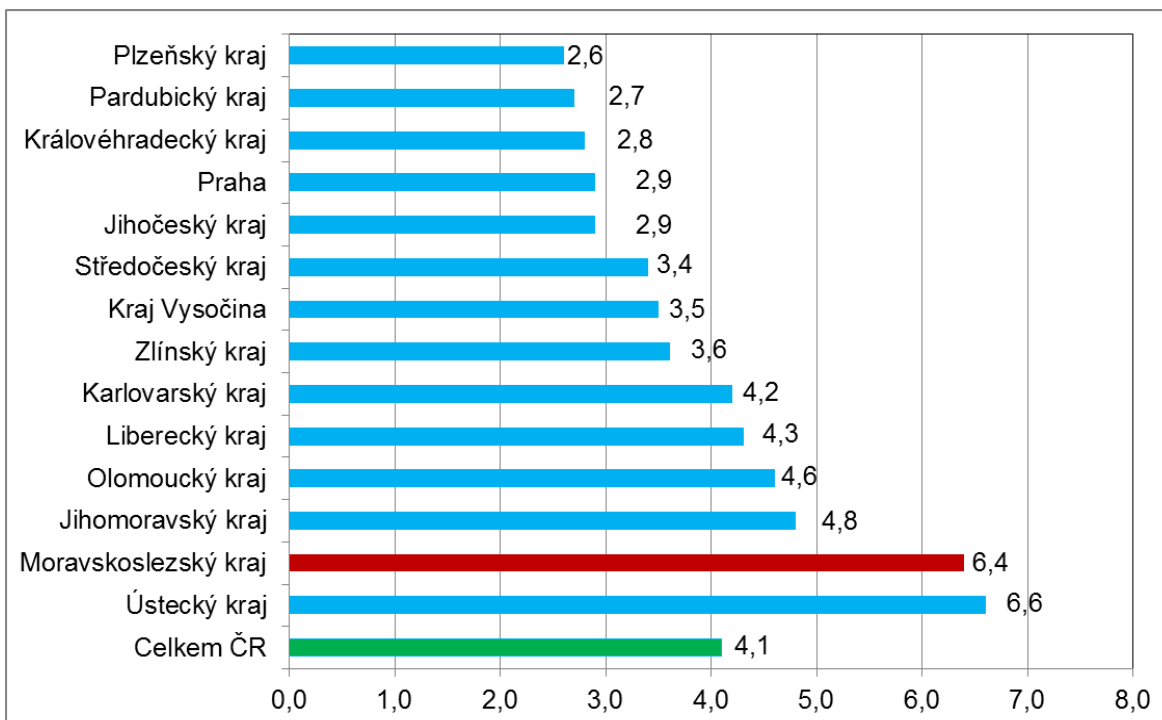
2. Vývoj podílu nezaměstnaných v Moravskoslezském kraji v letech 2015 - 2017 v %



3. Vývoj počtu uchazečů a VPM v Moravskoslezském kraji v letech 2014-2017



4. Podíl nezaměstnaných osob v jednotlivých krajích ČR k 31.05.2017 v %



5. Setřídění okresů k 31.05.2017

S E T Ř Í D Ě N Í O K R E S Ů k 31. květnu 2017						
	PNO v %		meziměs. přírůst./ úbytek nezam. v %		počet uchazečů na 1 VPM	
1	Karviná	9,7	Karviná	-2,1	Karviná	10,7
2	Most	9,3	Praha-východ	-2,6	Ústí nad Labem	7,4
3	Ostrava-město	8,0	Brno-město	-2,6	Jeseník	5,9
4	Ústí nad Labem	7,9	Most	-2,7	Sokolov	5,6
5	Chomutov	6,9	Kladno	-2,7	Most	5,4
6	Bruntál	6,9	Prostějov	-2,8	Hodonín	5,0
7	Děčín	6,5	Praha	-2,9	Bruntál	4,5
8	Jeseník	6,3	Ostrava-město	-3,3	Ostrava-město	4,5
9	Hodonín	6,2	Plzeň-město	-3,3	Chomutov	4,4
10	Znojmo	6,2	Plzeň-sever	-3,8	Znojmo	4,4
11	Sokolov	6,1	Beroun	-3,9	Děčín	4,3
12	Louny	6,0	Nymburk	-3,9	Kladno	4,0
13	Brno-město	5,9	Pardubice	-4,0	Žďár nad Sázavou	3,4
14	Přerov	5,6	Mladá Boleslav	-4,1	Opava	3,4
15	Kladno	5,4	Teplice	-4,3	Jablonec nad Nisou	3,3
16	Teplice	5,3	Ústí nad Labem	-4,4	Přerov	3,2
17	Liberec	4,9	Přerov	-4,4	Frydek-Místek	3,0
18	Český Krumlov	4,9	Hradec Králové	-4,5	Litoměřice	2,9
19	Šumperk	4,8	Liberec	-4,7	Louny	2,9
20	Příbram	4,6	Plzeň-jih	-4,7	Brno-město	2,9
21	Litoměřice	4,6	Mělník	-4,8	Kroměříž	2,8
22	Nymburk	4,5	Chomutov	-4,9	Teplice	2,7
23	Třebíč	4,5	Havlíkův Brod	-5,0	Třebíč	2,7
24	Semily	4,4	Sokolov	-5,3	Blansko	2,7
25	Mělník	4,4	Jablonec nad Nisou	-5,3	Šumperk	2,4
26	Kroměříž	4,4	Frydek-Místek	-5,4	Břeclav	2,4
27	Olomouc	4,4	Louny	-5,5	Rakovník	2,4
28	Kolín	4,3	Nový Jičín	-5,7	Příbram	2,3
29	Vsetín	4,2	Jihlava	-5,9	Olomouc	2,2
30	Tábor	4,2	Zlín	-6,0	Semily	2,1
31	Kutná Hora	4,2	Šumperk	-6,2	Trutnov	2,0
32	Opava	4,2	Praha-západ	-6,2	Kolín	2,0
33	Žďár nad Sázavou	4,2	Vyškov	-6,2	Nový Jičín	1,9
34	Karlovy Vary	4,1	Kolín	-6,3	Náchod	1,9
35	Jablonec nad Nisou	4,1	Strakonice	-6,3	Prostějov	1,9
36	Rakovník	3,8	Žďár nad Sázavou	-6,6	Kutná Hora	1,9
37	Frydek-Místek	3,8	Rychnov nad Kněžnou	-6,8	Vsetín	1,8
38	Břeclav	3,7	Příbram	-6,8	Mělník	1,8
39	Svitavy	3,6	Trutnov	-6,9	Liberec	1,7
40	Brno-venkov	3,6	Opava	-6,9	Vyškov	1,7
41	Nový Jičín	3,5	Tachov	-7,0	Zlín	1,7
42	Tachov	3,4	České Budějovice	-7,1	Tábor	1,7
43	Blansko	3,4	Děčín	-7,2	Havlíkův Brod	1,7
44	Hradec Králové	3,4	Rokycany	-7,2	Plzeň-sever	1,6
45	Uherské Hradiště	3,4	Bruntál	-7,3	Česká Lípa	1,6
46	Trutnov	3,3	Kutná Hora	-7,3	Strakonice	1,6
47	Havlíkův Brod	3,3	Litoměřice	-7,3	Karlovy Vary	1,5
48	Česká Lípa	3,2	Pelhřimov	-7,4	Uherské Hradiště	1,5
49	Beroun	3,2	Blansko	-7,5	Jihlava	1,5
50	Jihlava	3,2	Třebíč	-7,5	Svitavy	1,4
51	Náchod	3,2	Rakovník	-7,6	Hradec Králové	1,4
52	Prostějov	3,1	Brno-venkov	-7,6	Brno-venkov	1,3
53	Strakonice	3,1	Uherské Hradiště	-7,8	Praha-západ	1,3
54	Zlín	3,0	Karlovy Vary	-7,8	Nymburk	1,2
55	Praha	2,9	Benešov	-8,1	Jindřichův Hradec	1,2
56	Plzeň-sever	2,9	Hodonín	-8,2	Chrudim	1,1
57	Vyškov	2,8	Kroměříž	-8,2	Benešov	1,1
58	Rokycany	2,8	Olomouc	-8,3	Český Krumlov	1,1
59	Pardubice	2,6	Břeclav	-8,6	Rokycany	1,1
60	Chrudim	2,5	Česká Lípa	-8,6	Jičín	1,1
61	Ústí nad Orlicí	2,5	Náchod	-8,6	České Budějovice	1,1
62	Cheb	2,5	Semily	-8,8	Písek	1,0
63	Prachatice	2,4	Český Krumlov	-8,9	Beroun	0,9
64	Plzeň-město	2,4	Tábor	-9,2	Mladá Boleslav	0,9
65	České Budějovice	2,4	Ústí nad Orlicí	-9,2	Plzeň-město	0,9
66	Domažlice	2,4	Domažlice	-9,5	Klatovy	0,9
67	Klatovy	2,3	Klatovy	-10,0	Ústí nad Orlicí	0,8
68	Plzeň-jih	2,3	Písek	-10,3	Tachov	0,8
69	Mladá Boleslav	2,3	Znojmo	-10,5	Prachatice	0,8
70	Praha-západ	2,2	Cheb	-10,6	Praha	0,8
71	Písek	2,1	Vsetín	-11,0	Cheb	0,8
72	Jičín	2,1	Jičín	-11,0	Pelhřimov	0,7
73	Benešov	2,0	Svitavy	-11,7	Domažlice	0,7
74	Pelhřimov	1,9	Prachatice	-11,7	Rychnov nad Kněžnou	0,6
75	Jindřichův Hradec	1,9	Chrudim	-11,9	Plzeň-jih	0,5
76	Praha-východ	1,5	Jeseník	-15,2	Praha-východ	0,5
77	Rychnov nad Kněžnou	1,3	Jindřichův Hradec	-15,5	Pardubice	0,4
	Celkem ČR	4,1	Celkem ČR	-5,7	Celkem ČR	1,8