



Úřad práce ČR

Krajská pobočka Úřadu práce ČR v Ostravě

Měsíční statistická zpráva *březen 2017*

Zpracovaly: *Ing. Vladana Piskořová a Ing. Dagmar Habiňáková*

<http://portal.mpsv.cz/upcr/kp/msk/statistiky>

Informace o nezaměstnanosti v Moravskoslezském kraji k 31.03.2017

V tomto měsíci celkový počet uchazečů o zaměstnání poklesl o 3,9 % na 60 988, počet hlášených volných pracovních míst vzrostl o 1,7 % na 11 257 a podíl nezaměstnaných osob poklesl na 7,0 %.

K 31.03.2017 evidoval Úřad práce ČR (ÚP ČR), Krajská pobočka v Ostravě celkem 60 988 uchazečů o zaměstnání. Jejich počet byl o 2 460 nižší než na konci předchozího měsíce, ve srovnání se stejným obdobím minulého roku je nižší o 9 813 osob. Z tohoto počtu bylo 56 068 dosažitelných uchazečů o zaměstnání ve věku 15 - 64 let. Bylo to o 2 718 méně než na konci předchozího měsíce. Ve srovnání se stejným obdobím minulého roku byl jejich počet nižší o 11 599.

V průběhu měsíce bylo nově zaevidováno 5 647 osob. Ve srovnání s minulým měsícem to bylo více o 468 osob a v porovnání se stejným obdobím předchozího roku více o 169 osob.

Z evidence během měsíce odešlo celkem 8 107 uchazečů (ukončená evidence, vyřazení uchazeči). Bylo to o 1 705 osob více než v předchozím měsíci a o 857 osob více než ve stejném měsíci minulého roku. Do zaměstnání z nich ve sledovaném měsíci nastoupilo 5 260, tj. o 1 217 více než v předchozím měsíci a o 424 více než ve stejném měsíci minulého roku, 1 248 uchazečů o zaměstnání bylo umístěno prostřednictvím úřadu práce, tj. o 359 více než v předchozím měsíci a o 160 více než ve stejném období minulého roku; 2 847 uchazečů bylo vyřazeno bez umístění.

Meziměsíční pokles nezaměstnaných osob byl zaznamenán ve všech 6 okresech, největší pokles byl v okresech Opava (-8,2 %) a Bruntál (-7,7 %).

Ke konci měsíce bylo evidováno na ÚP ČR, Krajské pobočce v Ostravě 28 861 žen. Jejich podíl na celkovém počtu uchazečů činil 47,3 %. V evidenci bylo 8 676 osob se zdravotním postižením, což představovalo 14,2 % z celkového počtu nezaměstnaných.

Ke konci tohoto měsíce bylo evidováno 2 324 absolventů škol všech stupňů vzdělání a mladistvých, jejich počet klesl ve srovnání s předchozím měsícem o 158 osob a ve srovnání se stejným měsícem minulého roku byl nižší o 716 osob. Na celkové nezaměstnanosti se podíleli 3,8 %.

Podporu v nezaměstnanosti pobíralo 13 356 uchazečů o zaměstnání, tj. 21,9 % všech uchazečů vedených v evidenci.

Podíl nezaměstnaných osob, tj. počet dosažitelných uchazečů o zaměstnání ve věku 15 - 64 let k obyvatelstvu stejného věku, k 31.03.2017 meziměsíčně poklesl na 7,0 %.

Podíl nezaměstnaných osob stejný nebo vyšší než republikový průměr vykázaly 4 okresy, a to Karviná (9,9 %), Bruntál (8,3 %), Ostrava (8,5 %) a Opava (5,0 %). Nižší podíl nezaměstnaných byl zaznamenán v okresech Frýdek-Místek a Nový Jičín (shodně 4,2 %).

Meziměsíčně podíl nezaměstnaných žen poklesl na 6,6 %, podíl nezaměstnaných mužů poklesl na 7,3 %.

Kraj evidoval k 31.03.2017 celkem 11 257 volných pracovních míst. Jejich počet byl o 187 vyšší než v předchozím měsíci a o 720 vyšší než ve stejném měsíci minulého roku. Na jedno volné pracovní místo připadalo v průměru 5,4 uchazeče, z toho nejvíce v okresech Karviná (13,9) a Bruntál (6,0). Z celkového počtu nahlášených volných míst bylo 1 115 vhodných pro osoby se zdravotním postižením (OZP), na jedno volné pracovní místo připadalo 7,8 OZP. Volných pracovních míst pro absolventy a mladistvé bylo registrováno 3 594, na jedno volné místo připadalo 0,6 uchazečů této kategorie.

V rámci aktivní politiky zaměstnanosti (APZ) bylo od počátku letošního roku do 31.03.2017 prostřednictvím finančních příspěvků podpořeno 1 524 osob, do rekvalifikačních kurzů bylo zařazeno 1 330 osob.

Obory činností, které byly v tomto měsíci podpořeny prostřednictvím nástroje SÚPM - SVCČ, byly zejména truhlářství a podlahářství, projektová činnost ve výstavbě, masérské, rekondiční a regenerační služby i poskytování služeb pro zemědělství.

Informace o vývoji nezaměstnanosti v ČR v elektronické formě jsou zveřejněny na internetové adrese <http://portal.mpsv.cz/sz/stat>.

1. Základní charakteristika vývoje nezaměstnanosti a volných pracovních míst v Moravskoslezském kraji

Tabulka č. 1 - Vývoj nezaměstnanosti

| Ukazatel | | Stav k | | |
|---|-----------------------------------|------------|------------|---------------|
| | | 31.03.2016 | 28.02.2017 | 31.03.2017 |
| evidovaní uchazeči o zaměstnání | | 70 801 | 63 448 | 60 988 |
| - z toho | ženy | 33 809 | 29 768 | 28 861 |
| | absolventi a mladiství | 3 040 | 2 482 | 2 324 |
| | uchazeči se zdravotním postižením | 8 863 | 8 744 | 8 676 |
| uchazeči s nárokem na Pvn | | 13 610 | 14 400 | 13 356 |
| podíl nezaměstnaných osob v % ¹⁾ | | 8,3 | 7,3 | 7,0 |
| volná pracovní místa | | 10 537 | 11 070 | 11 257 |
| počet uchazečů na 1 volné pracovní místo | | 6,7 | 5,7 | 5,4 |

1) od ledna 2013 nový ukazatel registrované nezaměstnanosti

Tabulka č. 2 - Tok nezaměstnanosti

| Ukazatel | Počet uchazečů ve sledovaném měsíci | | |
|---------------------------------------|-------------------------------------|-----------|--------------------|
| | Březen 2016 | Únor 2017 | Březen 2017 |
| nově evidovaní uchazeči o zaměstnání | 5 478 | 5 179 | 5 647 |
| uchazeči s ukonč. evidencí a vyřazení | 7 250 | 6 402 | 8 107 |
| - z toho umístění celkem | 4 836 | 4 043 | 5 260 |
| - z toho umístění úřadem práce | 1 088 | 889 | 1 248 |

Tabulka č. 3. - Nezaměstnanost v okresech k 31.03.2017

| Okres | Počet nezaměstnaných | | Volná pracovní místa | Počet uchazečů na 1 VPM | Podíl nezaměstnaných osob [%] |
|----------------------|----------------------|-------------|----------------------|-------------------------|-------------------------------|
| | Celkem | z toho ženy | | | |
| Bruntál | 5 670 | 2 662 | 950 | 6,0 | 8,3 |
| Frydek-Místek | 6 634 | 3 112 | 1 844 | 3,6 | 4,2 |
| Karviná | 17 617 | 8 296 | 1 267 | 13,9 | 9,9 |
| Nový Jičín | 4 602 | 2 157 | 1 901 | 2,4 | 4,2 |
| Opava | 6 511 | 2 916 | 1 397 | 4,7 | 5,0 |
| Ostrava | 19 954 | 9 718 | 3 898 | 5,1 | 8,5 |
| Moravskoslezský kraj | 60 988 | 28 861 | 11 257 | 5,4 | 7,0 |
| Česká republika | 356 112 | 176 976 | 150 917 | 2,4 | 4,8 |

2. Nástroje aktivní politiky zaměstnanosti v Moravskoslezském kraji

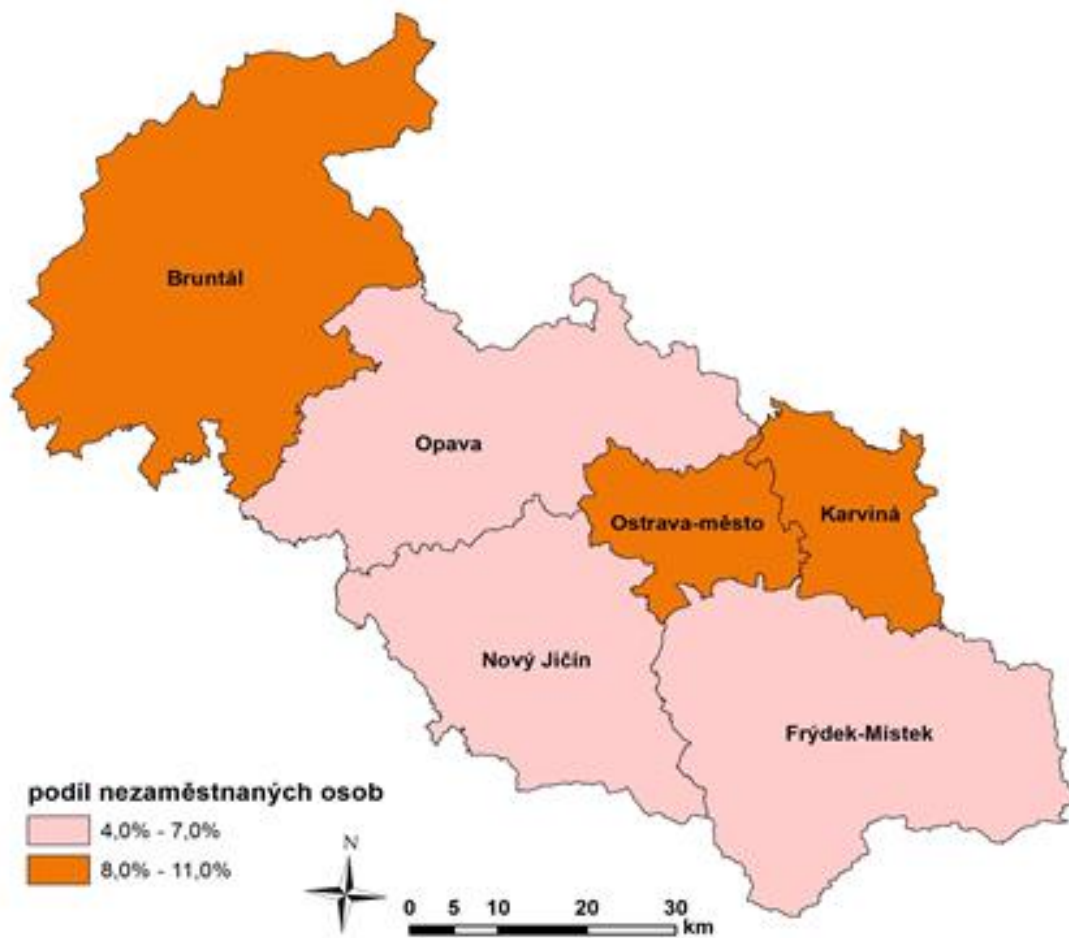
Tabulka č. 4 - Osoby podpořené v rámci APZ a rekvalifikace uchazečů a zájemců o zaměstnání

| Ukazatel (celkový počet) | Stav k | | Celkem od počátku roku do | |
|---|--------------|--------------|---------------------------|--------------|
| | 31.03.2016 | 31.03.2017 | 31.03.2016 | 31.03.2017 |
| osoby podpořené v rámci APZ | | | | |
| veřejně prospěšné práce (VPP) | 67 | 152 | 6 | 21 |
| veřejně prospěšné práce (VPP) - ESF ¹⁾ | 2 040 | 1 973 | 311 | 322 |
| společensky účelná prac. místa (SÚPM) | 180 | 98 | 8 | 64 |
| společensky účelná prac. místa (SÚPM) - ESF ¹⁾ | 4 586 | 1 472 | 896 | 724 |
| SÚPM - samostatně výděleč. činnost (SVČ) | 393 | 320 | 88 | 73 |
| SÚPM - samostatně výděleč. činnost (SVČ) - ESF ¹⁾ | 0 | 0 | 0 | 0 |
| chrán. prac. místa - zřízená | 334 | 330 | 12 | 51 |
| chrán. prac. místa - SVČ osob se ZP | 3 | 7 | 0 | 1 |
| ostatní nástroje APZ | 35 | 448 | 20 | 268 |
| rekvalifikace uchazečů a zájemců o zaměstnání | | | | |
| uchazeči a zájemci zařazení do rekvalifikací | 337 | 30 | 761 | 11 |
| uchazeči a zájemci zařazení do rekvalifikací - ESF ¹⁾ | 199 | 541 | 265 | 1 164 |
| uchazeči a zájemci, kteří zahájili zvolenou rekvalifikaci | 81 | 15 | 221 | 18 |
| uchazeči a zájemci, kteří zahájili zvolenou rekvalifikaci - ESF ¹⁾ | 17 | 69 | 22 | 137 |
| Osoby podpořené v rámci APZ celkem | 8 272 | 5 455 | 2 610 | 2 854 |

1) financováno převážně z Evropského sociálního fondu

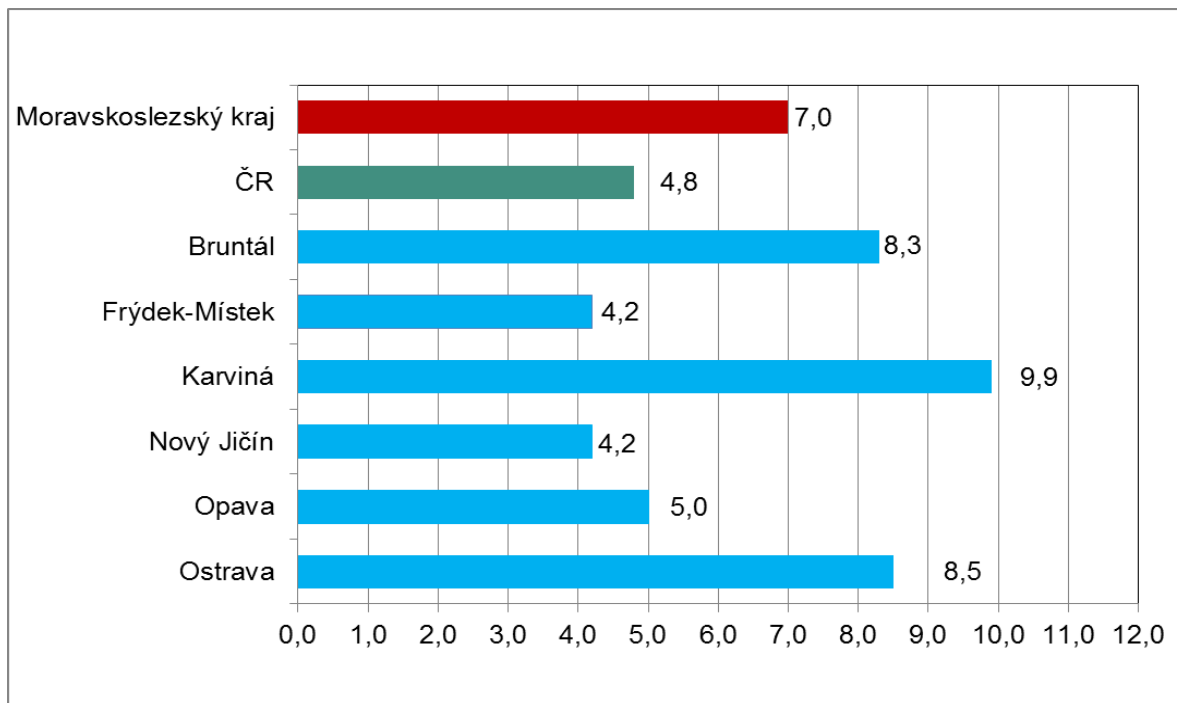
Podrobnější statistické údaje o nástrojích APZ naleznete na stránkách Integrovaného portálu MPSV, v měsíčních statistikách nezaměstnanosti <http://portal.mpsv.cz/sz/stat/nz/mes>

3. MAPA - ArcView - Podíl nezaměstnaných v okresech kraje (mapa kraje)

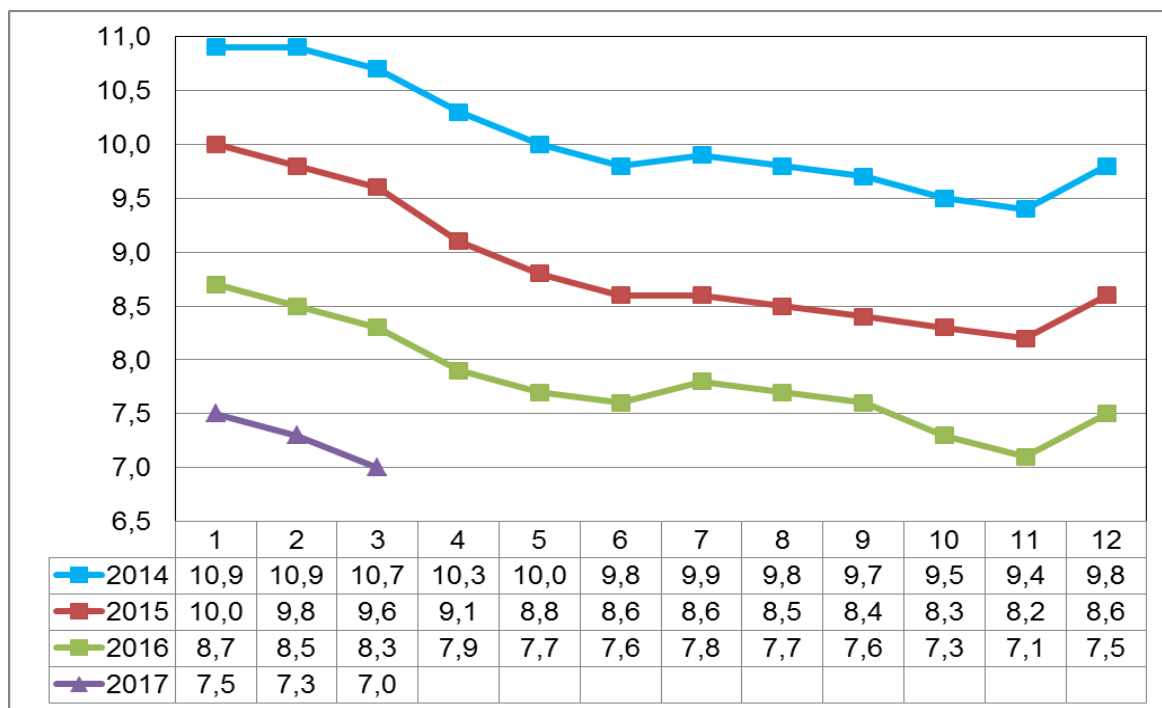


4. GRAFY

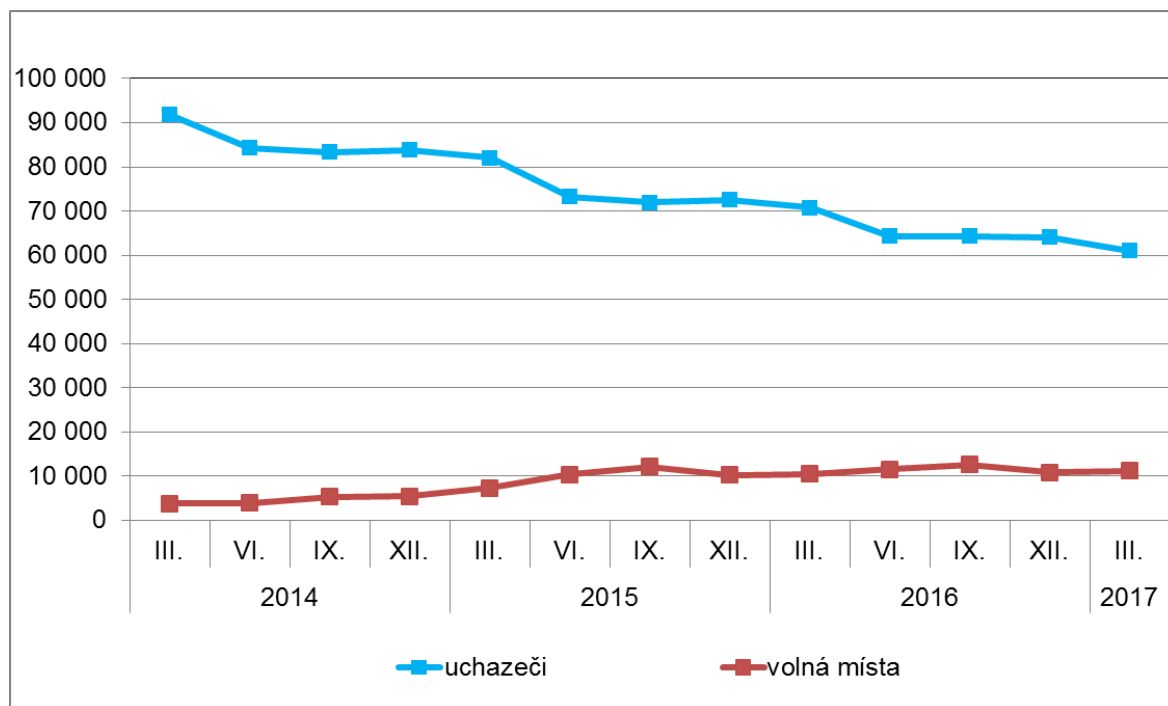
1. Podíl nezaměstnaných osob v okresech Moravskoslezského kraje a v ČR k 31.03.2017



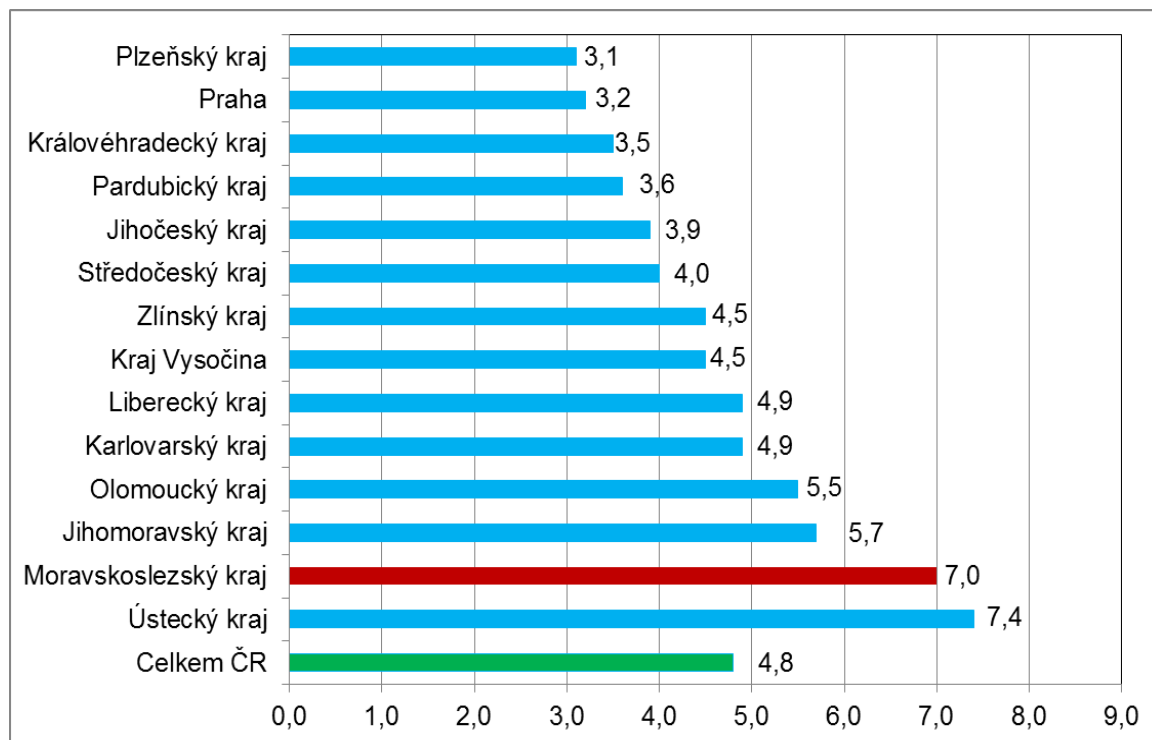
2. Vývoj podílu nezaměstnaných v Moravskoslezském kraji v letech 2014 - 2017 v %



3. Vývoj počtu uchazečů a VPM v Moravskoslezském kraji v letech 2014-2017



4. Podíl nezaměstnaných osob v jednotlivých krajích ČR k 31.03.2017 v %



5. Setřídění okresů k 31.03.2017

| SETŘÍDĚNÍ OKRESŮ k 31. březnu 2017 | | | | | | |
|------------------------------------|---------------------|-----|--|-------|-------------------------------|------|
| | PNO v % | | meziměs. přírůst./ úbytek nezam. v % | | počet uchazečů na 1 VPM | |
| 1 | Karviná | 9,9 | Karviná | -1,6 | Karviná | 13,9 |
| 2 | Most | 9,7 | Ústí nad Labem | -2,2 | Jeseník | 10,0 |
| 3 | Jeseník | 8,8 | Ostrava-město | -2,2 | Ústí nad Labem | 8,9 |
| 4 | Ostrava-město | 8,5 | Kladno | -2,3 | Sokolov | 7,4 |
| 5 | Ústí nad Labem | 8,4 | Praha | -2,6 | Hodonín | 7,1 |
| 6 | Bruntál | 8,3 | Most | -2,6 | Znojmo | 6,5 |
| 7 | Znojmo | 8,1 | Brno-město | -3,0 | Chomutov | 6,3 |
| 8 | Děčín | 7,6 | Jablonec nad Nisou | -3,1 | Bruntál | 6,0 |
| 9 | Chomutov | 7,6 | Louny | -3,3 | Most | 5,9 |
| 10 | Hodonín | 7,4 | Liberec | -3,6 | Děčín | 5,6 |
| 11 | Sokolov | 6,9 | Plzeň-město | -4,4 | Ostrava-město | 5,1 |
| 12 | Louny | 6,8 | Praha-západ | -4,6 | Přerov | 4,8 |
| 13 | Přerov | 6,4 | Mělník | -4,8 | Opava | 4,7 |
| 14 | Brno-město | 6,2 | Nový Jičín | -4,8 | Kladno | 4,6 |
| 15 | Český Krumlov | 6,2 | Teplice | -4,8 | Žďár nad Sázavou | 3,9 |
| 16 | Teplice | 6,0 | Brno-venkov | -4,8 | Kroměříž | 3,8 |
| 17 | Kladno | 5,9 | Chomutov | -5,0 | Litoměřice | 3,8 |
| 18 | Třebíč | 5,8 | Sokolov | -5,1 | Třebíč | 3,7 |
| 19 | Šumperk | 5,8 | Rokycany | -5,2 | Jablonec nad Nisou | 3,7 |
| 20 | Litoměřice | 5,6 | Česká Lípa | -5,3 | Frýdek-Místek | 3,6 |
| 21 | Liberec | 5,5 | Praha-východ | -5,4 | Břeclav | 3,6 |
| 22 | Příbram | 5,5 | Trutnov | -5,4 | Brno-město | 3,5 |
| 23 | Vsetín | 5,4 | Prostějov | -5,4 | Louny | 3,4 |
| 24 | Kroměříž | 5,3 | Mladá Boleslav | -5,6 | Teplice | 3,4 |
| 25 | Semily | 5,3 | Semily | -5,6 | Šumperk | 3,2 |
| 26 | Tábor | 5,3 | Děčín | -5,6 | Blansko | 3,2 |
| 27 | Kolín | 5,2 | Jeseník | -5,7 | Olomouc | 3,1 |
| 28 | Olomouc | 5,2 | Rakovník | -5,9 | Trutnov | 3,1 |
| 29 | Žďár nad Sázavou | 5,2 | Frýdek-Místek | -6,1 | Příbram | 3,0 |
| 30 | Kutná Hora | 5,1 | Hradec Králové | -6,2 | Semily | 2,9 |
| 31 | Nymburk | 5,1 | Žďár nad Sázavou | -6,4 | Rakovník | 2,8 |
| 32 | Svitavy | 5,1 | Pardubice | -6,6 | Kolín | 2,8 |
| 33 | Opava | 5,0 | Hodonín | -6,7 | Svitavy | 2,7 |
| 34 | Mělník | 5,0 | Nymburk | -6,8 | Kutná Hora | 2,7 |
| 35 | Břeclav | 4,9 | Kroměříž | -7,0 | Náchod | 2,5 |
| 36 | Karlovy Vary | 4,8 | Šumperk | -7,1 | Strakonice | 2,5 |
| 37 | Jablonec nad Nisou | 4,6 | Náchod | -7,3 | Tábor | 2,4 |
| 38 | Rakovník | 4,5 | Vsetín | -7,4 | Nový Jičín | 2,4 |
| 39 | Tachov | 4,3 | Olomouc | -7,5 | Zlín | 2,4 |
| 40 | Brno-venkov | 4,3 | Kutná Hora | -7,6 | Mělník | 2,4 |
| 41 | Nový Jičín | 4,2 | Bruntál | -7,7 | Vsetín | 2,4 |
| 42 | Uherské Hradiště | 4,2 | Karlovy Vary | -7,9 | Havlíčkův Brod | 2,3 |
| 43 | Frýdek-Místek | 4,2 | Přerov | -8,0 | Vyškov | 2,3 |
| 44 | Strakonice | 4,0 | Beroun | -8,2 | Prostějov | 2,2 |
| 45 | Náchod | 4,0 | Blansko | -8,2 | Karlovy Vary | 2,2 |
| 46 | Havlíčkův Brod | 4,0 | Opava | -8,2 | Nymburk | 2,2 |
| 47 | Blansko | 4,0 | Kolín | -8,4 | Liberec | 2,1 |
| 48 | Česká Lípa | 4,0 | Tábor | -8,4 | Česká Lípa | 2,0 |
| 49 | Trutnov | 4,0 | Vyškov | -8,9 | Jindřichův Hradec | 2,0 |
| 50 | Hradec Králové | 3,9 | České Budějovice | -8,9 | Uherské Hradiště | 2,0 |
| 51 | Jihlava | 3,9 | Zlín | -9,2 | Chrudim | 1,9 |
| 52 | Chrudim | 3,6 | Benešov | -9,2 | Jihlava | 1,7 |
| 53 | Beroun | 3,6 | Cheb | -9,2 | Hradec Králové | 1,7 |
| 54 | Zlín | 3,5 | Ústí nad Orlicí | -9,3 | Praha-západ | 1,7 |
| 55 | Prostějov | 3,5 | Jičín | -9,4 | Jičín | 1,7 |
| 56 | Prachatice | 3,5 | Uherské Hradiště | -9,8 | Brno-venkov | 1,7 |
| 57 | Plzeň-sever | 3,4 | Znojmo | -9,9 | Plzeň-sever | 1,6 |
| 58 | Vyškov | 3,3 | Svitavy | -10,0 | Český Krumlov | 1,6 |
| 59 | Jindřichův Hradec | 3,3 | Rychnov nad Kněžnou | -10,0 | Písek | 1,6 |
| 60 | Klatovy | 3,2 | Český Krumlov | -10,2 | Benešov | 1,5 |
| 61 | Rokycany | 3,2 | Litoměřice | -10,2 | Prachatice | 1,5 |
| 62 | Cheb | 3,2 | Břeclav | -10,4 | České Budějovice | 1,5 |
| 63 | Praha | 3,2 | Plzeň-sever | -10,5 | Klatovy | 1,3 |
| 64 | Ústí nad Orlicí | 3,1 | Plzeň-jih | -10,8 | Mladá Boleslav | 1,2 |
| 65 | Domažlice | 3,0 | Tachov | -11,6 | Tachov | 1,1 |
| 66 | Pardubice | 3,0 | Příbram | -11,9 | Plzeň-město | 1,1 |
| 67 | Písek | 3,0 | Třebíč | -12,4 | Ústí nad Orlicí | 1,1 |
| 68 | České Budějovice | 3,0 | Havlíčkův Brod | -12,8 | Cheb | 1,1 |
| 69 | Plzeň-jih | 2,8 | Jihlava | -13,3 | Beroun | 1,1 |
| 70 | Jičín | 2,8 | Prachatice | -13,5 | Plzeň-jih | 1,1 |
| 71 | Pelhřimov | 2,7 | Chrudim | -13,9 | Pelhřimov | 1,1 |
| 72 | Plzeň-město | 2,7 | Domažlice | -14,6 | Praha | 1,1 |
| 73 | Benešov | 2,6 | Písek | -14,9 | Domažlice | 1,0 |
| 74 | Praha-západ | 2,5 | Klatovy | -15,5 | Rokycany | 0,8 |
| 75 | Mladá Boleslav | 2,5 | Pelhřimov | -15,5 | Rychnov nad Kněžnou | 0,7 |
| 76 | Praha-východ | 1,7 | Strakonice | -16,2 | Praha-východ | 0,6 |
| 77 | Rychnov nad Kněžnou | 1,6 | Jindřichův Hradec | -17,2 | Pardubice | 0,5 |
| | Celkem ČR | 4,8 | Celkem ČR | -6,3 | Celkem ČR | 2,4 |