



Úřad práce ČR

Krajská pobočka Úřadu práce ČR
v Ostravě

Měsíční statistická zpráva
únor 2017

Zpracovaly: *Ing. Vladana Piskořová a Ing. Dagmar Habiňáková*

<https://portal.mpsv.cz/upcr/kp/msk/statistiky>

Informace o nezaměstnanosti v Moravskoslezském kraji k 28.02.2017

V tomto měsíci celkový počet uchazečů o zaměstnání poklesl o 1,9 % na 63 448, počet hlášených volných pracovních míst vzrostl o 5,3 % na 11 070 a podíl nezaměstnaných osob poklesl na 7,3 %.

K 28.02.2017 evidoval Úřad práce ČR (ÚP ČR), Krajská pobočka v Ostravě celkem 63 448 uchazečů o zaměstnání. Jejich počet byl o 1 223 nižší než na konci předchozího měsíce, ve srovnání se stejným obdobím minulého roku je nižší o 9 125 osob. Z tohoto počtu bylo 58 786 dosažitelných uchazečů o zaměstnání ve věku 15 - 64 let. Bylo to o 1 693 méně než na konci předchozího měsíce. Ve srovnání se stejným obdobím minulého roku byl jejich počet nižší o 10 784.

V průběhu měsíce bylo nově zaevidováno 5 179 osob. Ve srovnání s minulým měsícem to bylo méně o 2 619 osob a v porovnání se stejným obdobím předchozího roku méně o 362 osob.

Z evidence během měsíce odešlo celkem 6 402 uchazečů (ukončená evidence, vyřazení uchazeči). Bylo to o 761 osob méně než v předchozím měsíci a o 152 osob méně než ve stejném měsíci minulého roku. Do zaměstnání z nich ve sledovaném měsíci nastoupilo 4 043, tj. o 458 méně než v předchozím měsíci a o 214 méně než ve stejném měsíci minulého roku, 889 uchazečů o zaměstnání bylo umístěno prostřednictvím úřadu práce, tj. o 139 méně než v předchozím měsíci a o 28 více než ve stejném období minulého roku; 2 359 uchazečů bylo vyřazeno bez umístění.

Meziměsíční pokles nezaměstnaných osob byl zaznamenán ve všech 6 okresech, největší pokles byl v okresech Opava (-3,2 %) a Bruntál (-2,7 %).

Ke konci měsíce bylo evidováno na ÚP ČR, Krajské pobočce v Ostravě 29 768 žen. Jejich podíl na celkovém počtu uchazečů činil 46,9 %. V evidenci bylo 8 744 osob se zdravotním postižením, což představovalo 13,8 % z celkového počtu nezaměstnaných.

Ke konci tohoto měsíce bylo evidováno 2 482 absolventů škol všech stupňů vzdělání a mladistvých, jejich počet klesl ve srovnání s předchozím měsícem o 27 osob a ve srovnání se stejným měsícem minulého roku byl nižší o 612 osob. Na celkové nezaměstnanosti se podíleli 3,9 %.

Podporu v nezaměstnanosti pobíralo 14 400 uchazečů o zaměstnání, tj. 22,7 % všech uchazečů vedených v evidenci.

Podíl nezaměstnaných osob, tj. počet dosažitelných uchazečů o zaměstnání ve věku 15 - 64 let k obyvatelstvu stejného věku, k 28.02.2017 meziměsíčně poklesl na 7,3 %.

Podíl nezaměstnaných osob stejný nebo vyšší než republikový průměr vykazaly 4 okresy, a to Karviná (10,2 %), Bruntál (9,1 %), Ostrava (8,7 %) a Opava (5,5 %). Nižší podíl nezaměstnaných byl zaznamenán v okresech Nový Jičín (4,4 %) a Frýdek-Místek (4,5 %).

Meziměsíčně podíl nezaměstnaných žen poklesl na 6,9 %, podíl nezaměstnaných mužů poklesl na 7,7 %.

Kraj evidoval k 28.02.2017 celkem 11 070 volných pracovních míst. Jejich počet byl o 556 vyšší než v předchozím měsíci a o 312 vyšší než ve stejném měsíci minulého roku. Na jedno volné pracovní místo připadalo v průměru 5,7 uchazeče, z toho nejvíce v okresech Karviná (15,1) a Bruntál (7,0). Z celkového počtu nahlášených volných míst bylo 1 112 vhodných pro osoby se zdravotním postižením (OZP), na jedno volné pracovní místo připadalo 7,9 OZP. Volných pracovních míst pro absolventy a mladistvé bylo registrováno 3 423, na jedno volné místo připadalo 0,7 uchazečů této kategorie.

V rámci aktivní politiky zaměstnanosti (APZ) bylo od počátku letošního roku do 28.02.2017 prostřednictvím finančních příspěvků podpořeno 918 osob, do rekvalifikačních kurzů bylo zařazeno 761 osob.

Obory činností, které byly v tomto měsíci podpořeny prostřednictvím nástroje SÚPM - SVČ, byly např. truhlářství, zprostředkování obchodu a služeb, fotografické služby i velkoobchod a maloobchod.

Informace o vývoji nezaměstnanosti v ČR v elektronické formě jsou zveřejněny na internetové adrese <https://portal.mpsv.cz/sz/stat>.

1. Základní charakteristika vývoje nezaměstnanosti a volných pracovních míst v Moravskoslezském kraji

Tabulka č. 1 - Vývoj nezaměstnanosti

Ukazatel		Stav k		
		29.02.2016	31.01.2017	28.02.2017
evidovaní uchazeči o zaměstnání		72 573	64 671	63 448
- z toho	ženy	34 443	30 336	29 768
	absolventi a mladiství	3 094	2 509	2 482
	uchazeči se zdravotním postižením	8 911	8 734	8 744
uchazeči s nárokem na PvN		14 494	14 805	14 400
podíl nezaměstnaných osob v % ¹⁾		8,5	7,5	7,3
volná pracovní místa		10 758	10 514	11 070
počet uchazečů na 1 volné pracovní místo		6,7	6,2	5,7

1) od ledna 2013 nový ukazatel registrované nezaměstnanosti

Tabulka č. 2 - Tok nezaměstnanosti

Ukazatel	Počet uchazečů ve sledovaném měsíci		
	Únor 2016	Leden 2017	Únor 2017
nově evidovaní uchazeči o zaměstnání	5 541	7 798	5 179
uchazeči s ukonč. evidencí a vyřazení	6 554	7 163	6 402
- z toho umístění celkem	4 257	4 501	4 043
- z toho umístění úřadem práce	861	1 028	889

Tabulka č. 3. - Nezaměstnanost v okresech k 28.02.2017

Okres	Počet nezaměstnaných		Volná pracovní místa	Počet uchazečů na 1 VPM	Podíl nezaměstnaných osob [%]
	Celkem	z toho ženy			
Bruntál	6 144	2 815	877	7,0	9,1
Frýdek-Místek	7 065	3 260	1 784	4,0	4,5
Karviná	17 903	8 504	1 185	15,1	10,2
Nový Jičín	4 833	2 201	1 951	2,5	4,4
Opava	7 096	3 076	1 320	5,4	5,5
Ostrava	20 407	9 912	3 953	5,2	8,7
Moravskoslezský kraj	63 448	29 768	11 070	5,7	7,3
Česká republika	380 208	185 390	143 098	2,7	5,1

2. Nástroje aktivní politiky zaměstnanosti v Moravskoslezském kraji

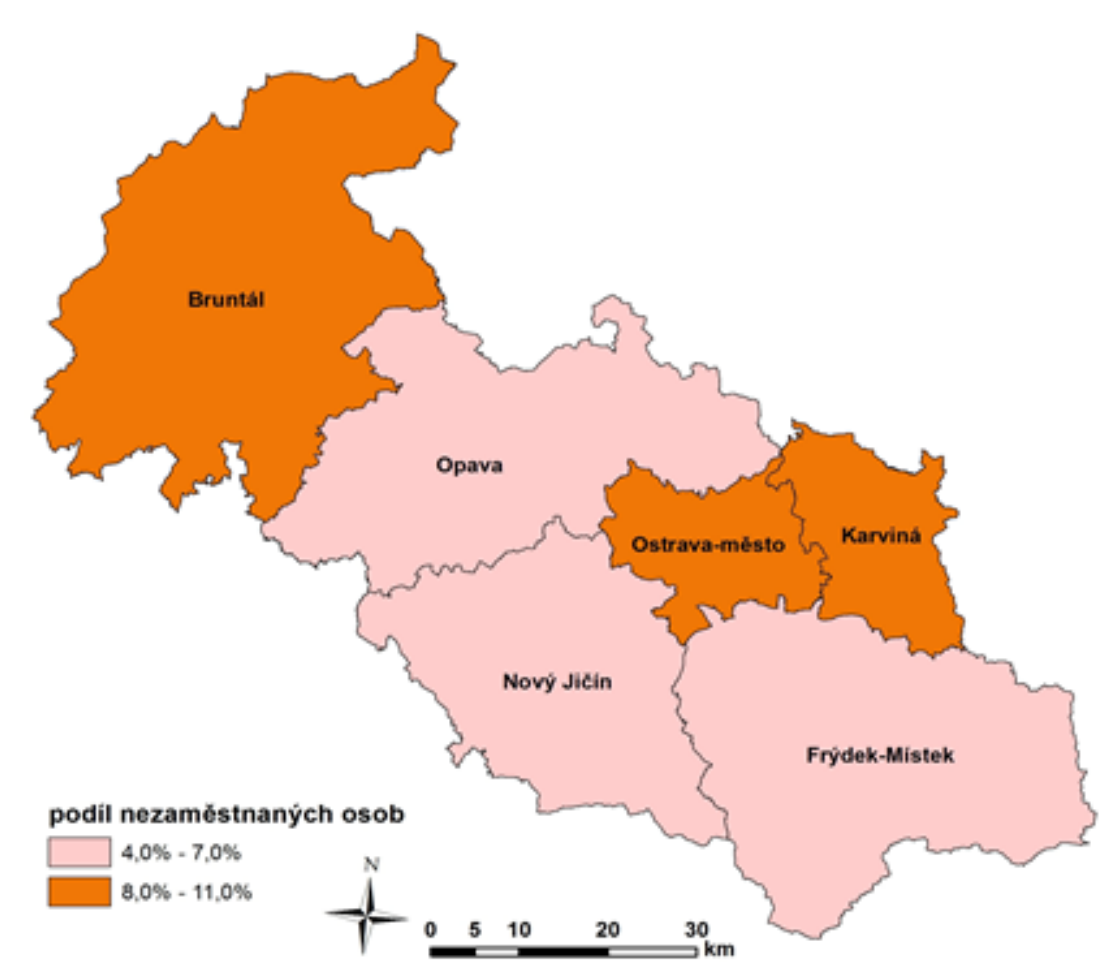
Tabulka č. 4 - Osoby podpořené v rámci APZ a rekvalifikace uchazečů a zájemců o zaměstnání

Ukazatel (celkový počet)	Stav k		Celkem od počátku roku do	
	29.02.2016	28.02.2017	29.02.2016	28.02.2017
osoby podpořené v rámci APZ				
veřejně prospěšné práce (VPP)	66	141	3	6
veřejně prospěšné práce (VPP) - ESF ¹⁾	2 020	1 900	142	123
společensky účelná prac. místa (SÚPM)	190	99	7	55
společensky účelná prac. místa (SÚPM) - ESF ¹⁾	4 350	1 383	551	462
SÚPM - samostatně výděleč. činnost (SVČ)	379	329	30	44
SÚPM - samostatně výděleč. činnost (SVČ) - ESF ¹⁾	0	0	0	0
chrán. prac. místa - zřízená	341	338	8	45
chrán. prac. místa - SVČ osob se ZP	3	7	0	1
ostatní nástroje APZ	28	401	11	182
rekvalifikace uchazečů a zájemců o zaměstnání				
uchazeči a zájemci zařazení do rekvalifikací	506	21	586	0
uchazeči a zájemci zařazení do rekvalifikací - ESF ¹⁾	0	522	0	660
uchazeči a zájemci, kteří zahájili zvolenou rekvalifikaci	131	17	140	17
uchazeči a zájemci, kteří zahájili zvolenou rekvalifikaci - ESF ¹⁾	0	71	0	84
Osoby podpořené v rámci APZ celkem	8 014	5 229	1 478	1 679

1) financováno převážně z Evropského sociálního fondu

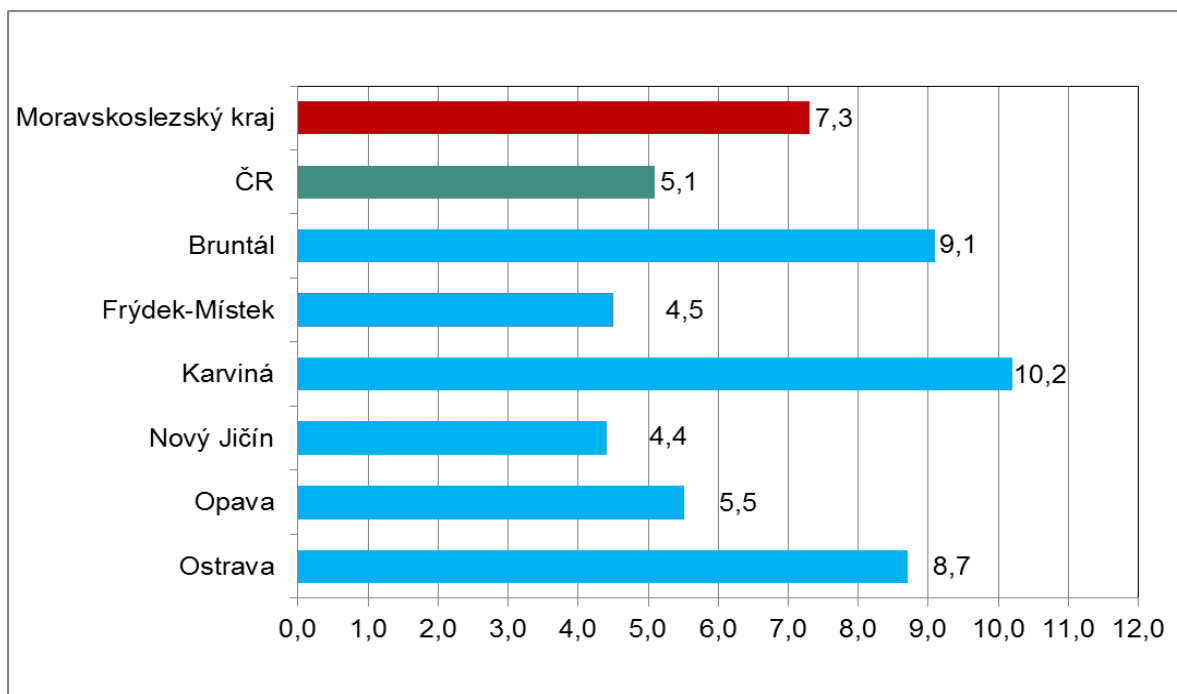
Podrobnější statistické údaje o nástrojích APZ naleznete na stránkách Integrovaného portálu MPSV, v měsíčních statistikách nezaměstnanosti <https://portal.mpsv.cz/sz/stat/nz/mes>

3. MAPA - ArcView - Podíl nezaměstnaných v okresech kraje (mapa kraje)

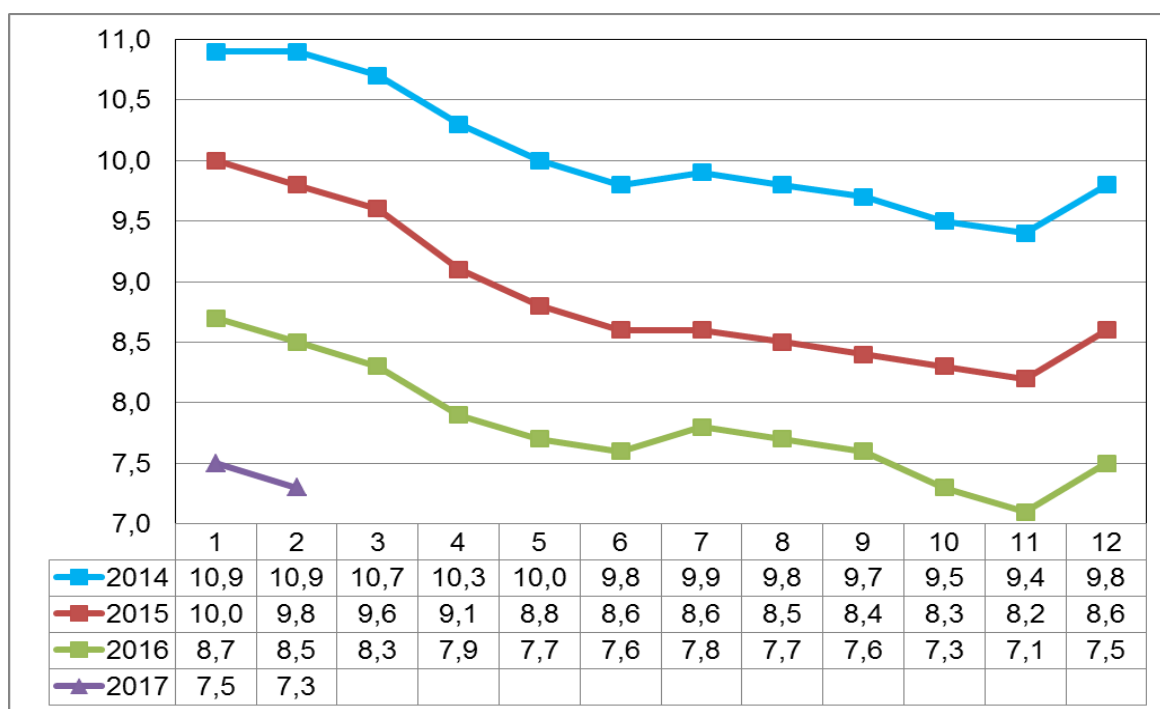


4. GRAFY

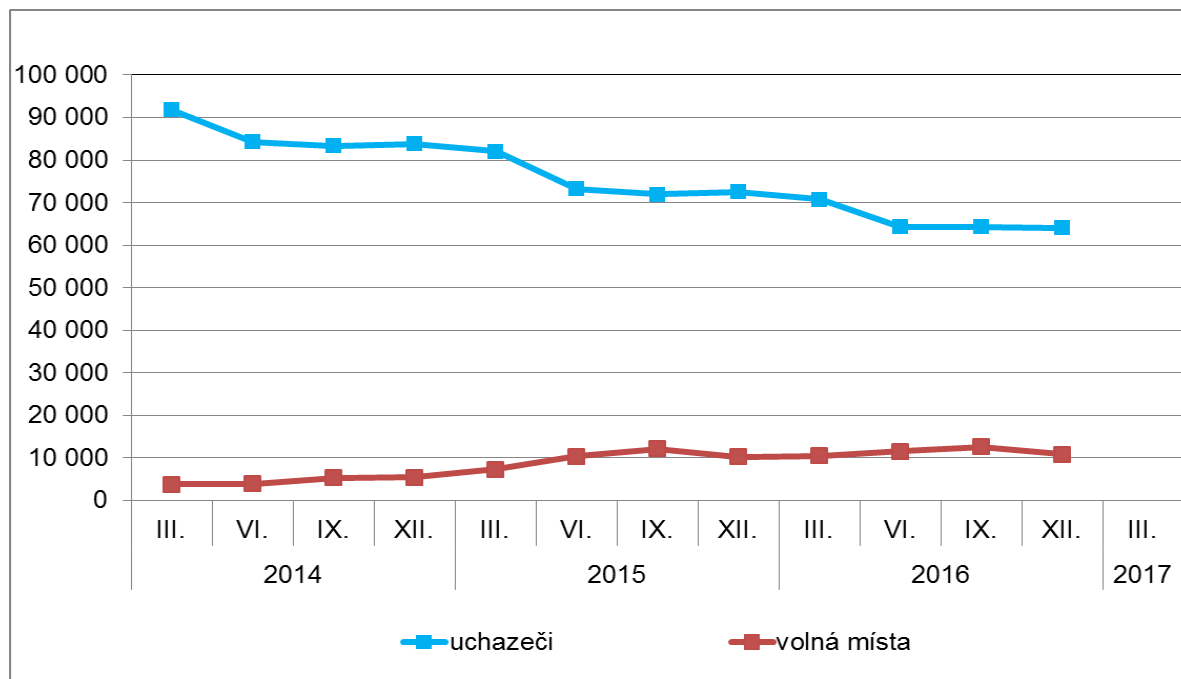
1. Podíl nezaměstnaných osob v okresech Moravskoslezského kraje a v ČR k 28.02.2017



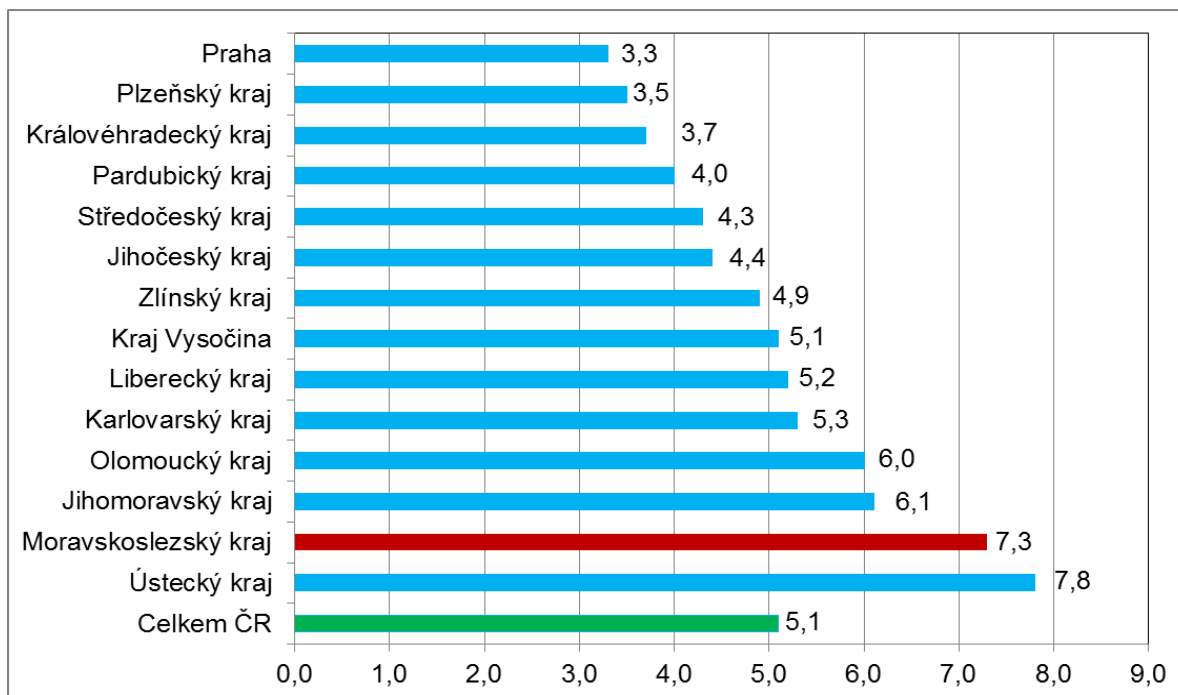
2. Vývoj podílu nezaměstnaných v Moravskoslezském kraji v letech 2014 - 2017 v %



3. Vývoj počtu uchazečů a VPM v Moravskoslezském kraji v letech 2014-2017



4. Podíl nezaměstnaných osob v jednotlivých krajích ČR k 28.02.2017 v %



5. Setřídění okresů k 28.02.2017

SETŘÍDĚNÍ OKRESŮ k 28. února 2017						
	PNO v %		meziměs. přírůst./ úbytek nezam. v %		počet uchazečů na 1 VPM	
1	Karviná	10,2	Jeseník	0,3	Karviná	15,1
2	Most	9,9	Ústí nad Labem	0,2	Jeseník	13,6
3	Jeseník	9,5	Děčín	0,0	Ústí nad Labem	9,7
4	Bruntál	9,1	Znojmo	0,0	Znojmo	9,0
5	Znojmo	9,0	Louny	-0,3	Sokolov	8,1
6	Ostrava-město	8,7	Kladno	-0,5	Hodonín	7,5
7	Ústí nad Labem	8,6	Kutná Hora	-0,8	Bruntál	7,0
8	Děčín	8,1	Vyškov	-0,9	Chomutov	6,2
9	Chomutov	8,0	Semily	-1,0	Most	6,1
10	Hodonín	8,0	Rakovník	-1,3	Děčín	5,9
11	Sokolov	7,3	Karviná	-1,4	Opava	5,4
12	Louny	7,1	Ostrava-město	-1,4	Přerov	5,3
13	Přerov	7,0	Plzeň-jih	-1,5	Ostrava-město	5,2
14	Český Krumlov	6,9	Tábor	-1,6	Žďár nad Sázavou	4,7
15	Třebíč	6,6	Liberec	-1,6	Kladno	4,7
16	Brno-město	6,4	Mělník	-1,6	Kroměříž	4,6
17	Litoměřice	6,4	Cheb	-1,6	Třebíč	4,3
18	Teplice	6,3	Most	-1,7	Břeclav	4,2
19	Příbram	6,3	Plzeň-sever	-1,8	Litoměřice	4,1
20	Šumperk	6,2	Přerov	-1,8	Brno-město	4,0
21	Kladno	6,0	Litoměřice	-1,8	Frydek-Místek	4,0
22	Vsetín	5,8	Prachatice	-1,8	Jablonec nad Nisou	3,9
23	Kroměříž	5,8	Benešov	-1,8	Louny	3,9
24	Kolín	5,8	Svitavy	-1,9	Blansko	3,8
25	Tábor	5,8	Chomutov	-1,9	Šumperk	3,7
26	Liberec	5,7	Česká Lípa	-1,9	Teplice	3,7
27	Olomouc	5,7	Hodonín	-2,0	Olomouc	3,6
28	Svitavy	5,7	Zlín	-2,1	Strakonice	3,3
29	Semily	5,6	Uherské Hradiště	-2,1	Semily	3,2
30	Kutná Hora	5,6	Frydek-Místek	-2,1	Svitavy	3,2
31	Břeclav	5,5	Blansko	-2,2	Kolín	3,0
32	Žďár nad Sázavou	5,5	Šumperk	-2,2	Havlíčkův Brod	3,0
33	Opava	5,5	Nymburk	-2,2	Příbram	3,0
34	Nymburk	5,5	Praha	-2,3	Náchod	2,9
35	Mělník	5,3	Nový Jičín	-2,3	Chrudim	2,9
36	Karlovy Vary	5,2	Brno-město	-2,4	Kutná Hora	2,8
37	Strakonice	5,0	Kroměříž	-2,5	Trutnov	2,7
38	Tachov	4,9	Brno-venkov	-2,6	Karlovy Vary	2,7
39	Rakovník	4,8	Kolín	-2,6	Česká Lípa	2,7
40	Jablonec nad Nisou	4,8	Jičín	-2,6	Tábor	2,7
41	Uherské Hradiště	4,7	Rokycany	-2,7	Jindřichův Hradec	2,7
42	Havlíčkův Brod	4,6	Bruntál	-2,7	Zlín	2,7
43	Jihlava	4,5	Sokolov	-2,7	Vsetín	2,6
44	Frydek-Místek	4,5	Beroun	-2,8	Vyškov	2,6
45	Brno-venkov	4,5	Rychnov nad Kněžnou	-2,9	Prostějov	2,6
46	Blansko	4,5	Jablonec nad Nisou	-3,0	Liberec	2,5
47	Nový Jičín	4,4	Karlovy Vary	-3,0	Mělník	2,5
48	Náchod	4,4	Hradec Králové	-3,1	Nový Jičín	2,5
49	Chrudim	4,3	Opava	-3,2	Rakovník	2,3
50	Česká Lípa	4,2	Praha-západ	-3,2	Uherské Hradiště	2,3
51	Hradec Králové	4,2	Příbram	-3,2	Jičín	2,1
52	Trutnov	4,2	Pardubice	-3,2	Plzeň-sever	2,1
53	Prachatice	4,1	Trutnov	-3,3	Jihlava	2,0
54	Jindřichův Hradec	4,1	Náchod	-3,3	Nymburk	2,0
55	Zlín	3,9	Praha-východ	-3,3	Pisek	2,0
56	Beroun	3,9	Jindřichův Hradec	-3,3	Hradec Králové	1,9
57	Klatovy	3,9	Teplice	-3,3	Prachatice	1,8
58	Plzeň-sever	3,8	Prostějov	-3,3	Klatovy	1,8
59	Prostějov	3,8	Olomouc	-3,4	Brno-venkov	1,7
60	Vyškov	3,7	Břeclav	-3,4	Benešov	1,7
61	Domažlice	3,6	Vsetín	-3,5	Český Krumlov	1,7
62	Cheb	3,6	České Budějovice	-3,5	Rokycany	1,6
63	Pisek	3,5	Ústí nad Orlicí	-3,5	Praha-západ	1,6
64	Ústí nad Orlicí	3,5	Jihlava	-3,6	České Budějovice	1,6
65	Rokycany	3,4	Český Krumlov	-4,0	Plzeň-jih	1,5
66	Pardubice	3,3	Pisek	-4,0	Tachov	1,4
67	České Budějovice	3,3	Tachov	-4,1	Pelhřimov	1,3
68	Praha	3,3	Žďár nad Sázavou	-4,1	Mladá Boleslav	1,3
69	Pelhřimov	3,2	Třebíč	-4,2	Beroun	1,3
70	Plzeň-jih	3,2	Mladá Boleslav	-4,4	Domažlice	1,3
71	Jičín	3,1	Strakonice	-4,4	Ústí nad Orlicí	1,3
72	Plzeň-město	2,8	Plzeň-město	-4,5	Cheb	1,2
73	Benešov	2,8	Klatovy	-4,8	Plzeň-město	1,2
74	Mladá Boleslav	2,7	Chrudim	-5,1	Praha	1,2
75	Praha-západ	2,7	Pelhřimov	-5,1	Rychnov nad Kněžnou	0,8
76	Rychnov nad Kněžnou	1,8	Havlíčkův Brod	-5,6	Pardubice	0,7
77	Praha-východ	1,8	Domažlice	-7,3	Praha-východ	0,6
	Celkem ČR	5,1	Celkem ČR	-2,4	Celkem ČR	2,7