



Úřad práce ČR

Krajská pobočka Úřadu práce ČR v Liberci

Měsíční statistická zpráva

březen 2019

Zprávu předkládá:

Ing. Petr Malkovský

analytik trhu práce

<http://portal.mpsv.cz/upcr/kp/lbk/kop/liberec/statistiky>

Liberec 2019

www.uradprace.cz



Informace o nezaměstnanosti v Libereckém kraji k 31. 3. 2019

V tomto měsíci celkový počet uchazečů o zaměstnání poklesl o 4,3 % na 10 021, počet hlášených volných pracovních míst vzrostl o 3,7 % na 11 330 a podíl nezaměstnaných osob poklesl na 3,1 %.

K 31. 3. 2019 evidoval Úřad práce ČR (ÚP ČR), Krajská pobočka v Liberci celkem 10 021 uchazečů o zaměstnání. Jejich počet byl o 453 nižší než na konci předchozího měsíce, ve srovnání se stejným obdobím minulého roku je nižší o 1 296 osob. Z tohoto počtu bylo 8 806 dosažitelných uchazečů o zaměstnání ve věku 15 – 64 let. Bylo to o 409 méně než na konci předchozího měsíce. Ve srovnání se stejným obdobím minulého roku byl jejich počet nižší o 1 361 osob.

V průběhu měsíce bylo nově zaevidováno 1 672 osob. Ve srovnání s minulým měsícem to bylo více o 1 osobu a v porovnání se stejným obdobím předchozího roku více o 86 osob.

Z evidence během měsíce odešlo celkem 2 125 uchazečů (ukončená evidence, vyřazení uchazeči). Bylo to o 371 osob více než v předchozím měsíci a o 11 osob méně než ve stejném měsíci minulého roku. Do zaměstnání z nich ve sledovaném měsíci nastoupilo 1 361, tj. o 240 více než v předchozím měsíci a o 75 méně než ve stejném měsíci minulého roku, 251 uchazečů o zaměstnání bylo umístěno prostřednictvím úřadu práce tj. o 26 více než v předchozím měsíci a o 55 méně než ve stejném období minulého roku, 764 uchazečů bylo vyřazeno bez umístění.

Meziměsíční pokles byl zaznamenán ve 4 okresech, největší pokles byl v okresech Česká Lípa (7,0 %) a Semily (6,7%) Meziměsíční nárůst nezaměstnaných nebyl zaznamenán v žádném okrese.

Ke konci měsíce bylo evidováno na ÚP ČR, Krajské pobočce v Liberci 5 175 žen. Jejich podíl na celkovém počtu uchazečů činil 51,6 %. V evidenci bylo 1 565 osob se zdravotním postižením, což představovalo 15,6 % z celkového počtu nezaměstnaných.

Ke konci tohoto měsíce bylo evidováno 476 absolventů škol všech stupňů vzdělání a mladistvých, jejich počet klesl ve srovnání s předchozím měsícem o 32 osob a ve srovnání se stejným měsícem minulého roku byl nižší o 53 osob. Na celkové nezaměstnanosti se podíleli 4,8 %.

Podporu v nezaměstnanosti pobíralo 3 957 uchazečů o zaměstnání, tj. 39,5 % všech uchazečů vedených v evidenci.



Podíl nezaměstnaných osob, tj. počet dosažitelných uchazečů o zaměstnání ve věku 15 -64 let k obyvatelstvu stejného věku, klesl k 31. 3. 2019 na 3,1 %.

Podíl nezaměstnaných stejný nebo vyšší než republikový průměr vykázaly 3 okresy, nejvyšší byl v okresech Liberec (3,4 %) a Semily (3,3 %). Nejnižší podíl nezaměstnaných byl zaznamenán v okrese Česká Lípa (2,4 %).

Podíl nezaměstnaných žen poklesl na 3,2 %, podíl nezaměstnaných mužů poklesl na 3,0 %.

Kraj evidoval k 31. 3. 2019 celkem 11 330 volných pracovních míst. Jejich počet byl o 400 vyšší než v předchozím měsíci a o 1 342 vyšší než ve stejném měsíci minulého roku. Na jedno volné pracovní místo připadalo v průměru 0,9 uchazeče, z toho nejvíce v okresech Jablonec nad Nisou (1,6) a Semily (0,9). Z celkového počtu nahlášených volných míst bylo 692 vhodných pro osoby se zdravotním postižením (OZP), na jedno volné pracovní místo připadalo 2,3 OZP. Volných pracovních míst pro absolventy a mladistvé bylo registrováno 2 886, na jedno volné místo připadalo 0,2 uchazečů této kategorie.

V rámci aktivní politiky zaměstnanosti (APZ) bylo od počátku roku 2019 prostřednictvím příspěvků APZ podpořeno 647 osob, z toho bylo zařazeno 293 osob do rekvalifikačních kurzů.

V tomto měsíci nebyly podpořeny prostřednictvím SÚPM žádné obory činností.

Informace o vývoji nezaměstnanosti v ČR v elektronické formě jsou zveřejněny na internetové adrese <http://portal.mpsv.cz/sz/stat>.



1. Základní charakteristika vývoje nezaměstnanosti a volných pracovních míst v Libereckém kraji

Tabulka č. 1 - Vývoj nezaměstnanosti

ukazatel (celkový počet)	stav k		
	31. 3. 2018	28. 2. 2019	31. 3. 2019
evidovaní uchazeči o zaměstnání	11 317	10 474	10 021
- z toho ženy	5 754	5 319	5 175
absolventi a mladiství	529	508	476
uchazeči se zdravotním postižením	1 831	1 606	1 565
uchazeči s nárokem na Pvn	3 699	4 249	3 957
podíl nezaměstnaných osob v %	3,6	3,3	3,1
volná pracovní místa	9 988	10 930	11 330
počet uchazečů na 1 volné pracovní místo	1,1	1,0	0,9

Tabulka č. 2 - Tok nezaměstnanosti

Ukazatel	Počet uchazečů ve sledovaném měsíci		
	březen 2018	únor 2019	březen 2019
nově evidovaní uchazeči o zaměstnání	1 586	1 671	1 672
uchazeči s ukončenou evidencí a vyřazení	2 136	1 754	2 125
- z toho umístění celkem	1 436	1 121	1 361
- z toho umístění úřadem práce	306	225	251

Tabulka č. 3. – Nezaměstnanost v okresech k 31. 3. 2019

Okres	Počet nezaměstnaných		Volná pracovní místa	Počet uchazečů na 1 VPM	Podíl nezaměstnaných osob [%]
	Celkem	z toho ženy			
Česká Lípa	1 986	1 113	2 705	0,7	2,4
Jablonec nad Nisou	2 051	1 043	1 274	1,6	3,2
Liberec	4 342	2 255	5 555	0,8	3,4
Semily	1 642	764	1 796	0,9	3,3
Liberecký kraj	10 021	5 175	11 330	0,9	3,1
Česká republika	227 053	115 488	339 331	0,7	3,0



2. Vybrané nástroje aktivní politiky zaměstnanosti v Libereckém kraji

Tabulka č. 4 – Osoby podpořené v rámci APZ a rekvalifikace uchazečů a zájemců o zaměstnání

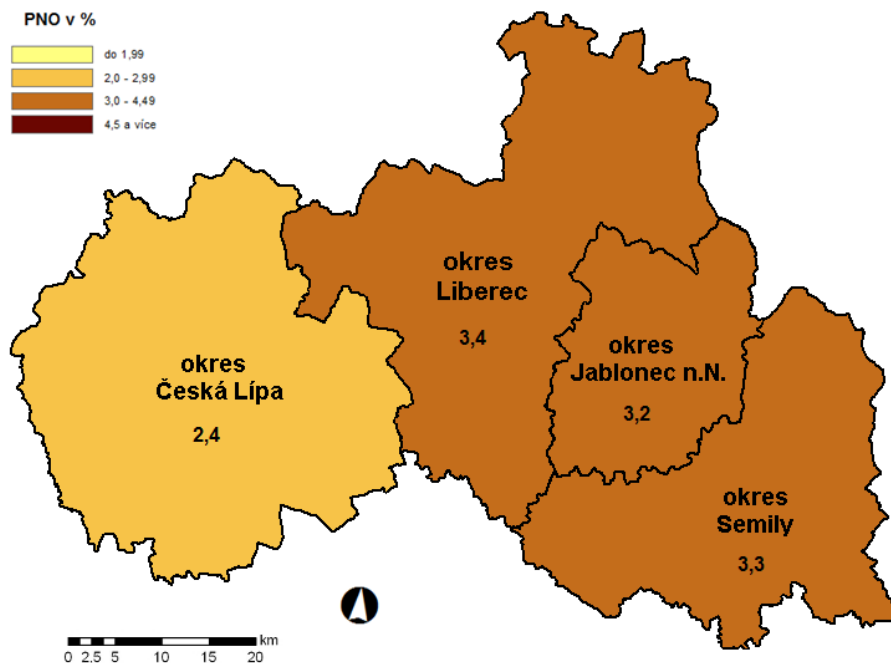
ukazatel (celkový počet)	Stav k		Celkem od počátku roku do	
	31. 3. 2018	31. 3. 2019	31. 3. 2018	31. 8. 2019
osoby podpořené v rámci APZ				
veřejně prospěšné práce (VPP)	574	459	46	159
veřejně prospěšné práce (VPP) - ESF ¹⁾	250	0	82	0
společensky účelná prac. místa (SÚPM)	71	44	2	43
společensky účelná prac. místa (SÚPM)-ESF ¹⁾	306	51	188	25
SÚPM - samostatně výděleč. činnost (SVČ)	150	119	21	5
SÚPM - samostatně výděleč. činnost (SVČ)-ESF ¹⁾	0	0	0	0
zřízení pracovního místa pro OZP (bez SVČ)	98	70	23	22
zřízení pracovního místa pro OZP - SVČ	1	2	0	0
ostatní nástroje APZ	65	25	39	100
rekvalifikace uchazečů a zájemců o zaměstnání				
uchazeči a zájemci zařazení do rekvalifikací	0	0	0	0
uchazeči a zájemci zařazení do rekvalifikací - ESF ¹⁾	18	52	51	193
uchazeči a zájemci, kteří zahájili zvolenou rekvalifikaci	0	1	23	2
uchazeči a zájemci, kteří zahájili zvolenou rekvalifikaci - ESF ¹⁾	0	14	40	98
Osoby podpořené v rámci APZ celkem	1 533	837	515	647

1) financováno převážně z Evropského sociálního fondu

Podrobnější statistické údaje o nástrojích APZ naleznete na stránkách Integrovaného portálu MPSV, v měsíčních statistikách nezaměstnanosti

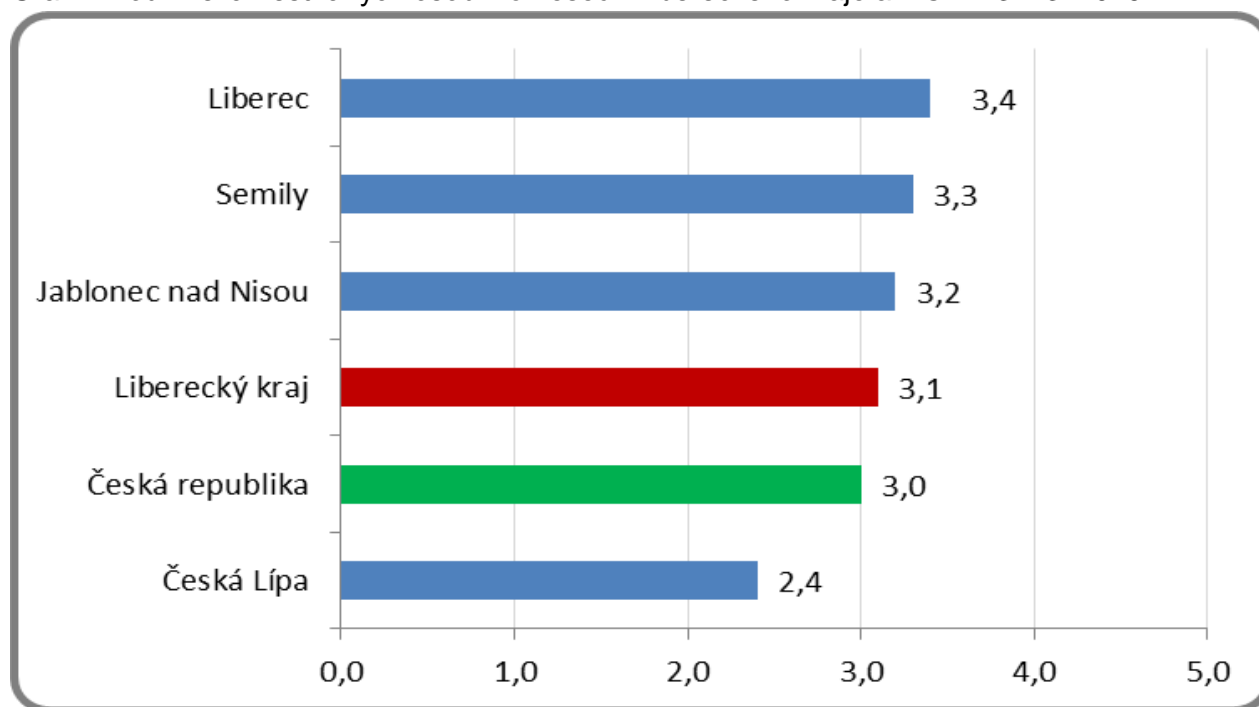
<http://portal.mpsv.cz/sz/stat/nz/mes>

3. MAPA – ArcView - Podíl nezaměstnaných v okresech kraje (mapa kraje)



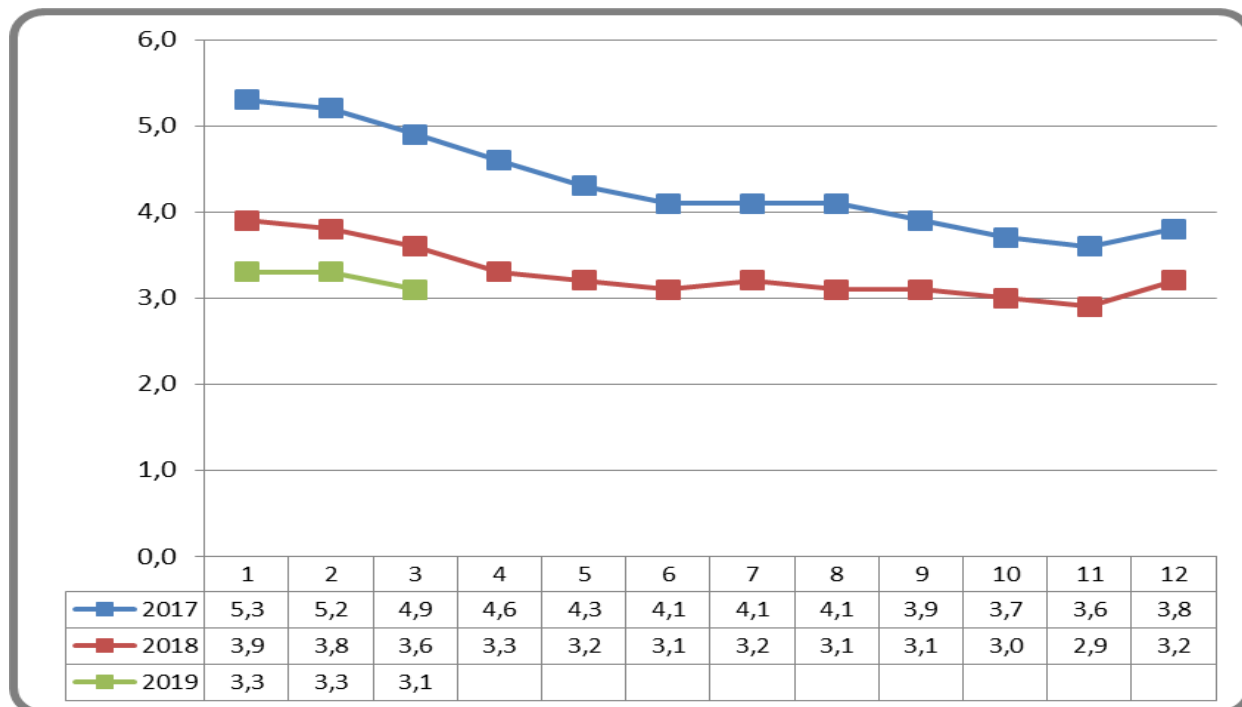
4. GRAFY

Graf 1: Podíl nezaměstnaných osob v okresech Libereckého kraje a v ČR k 31. 3. 2019

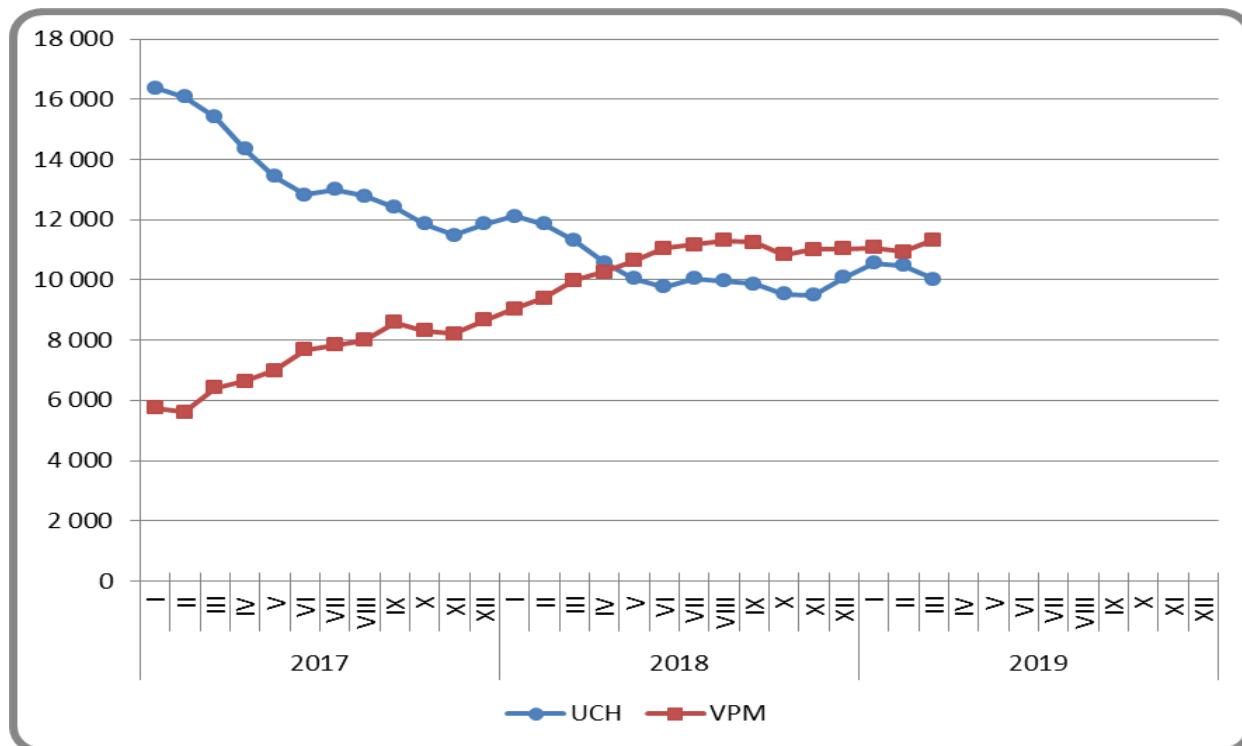




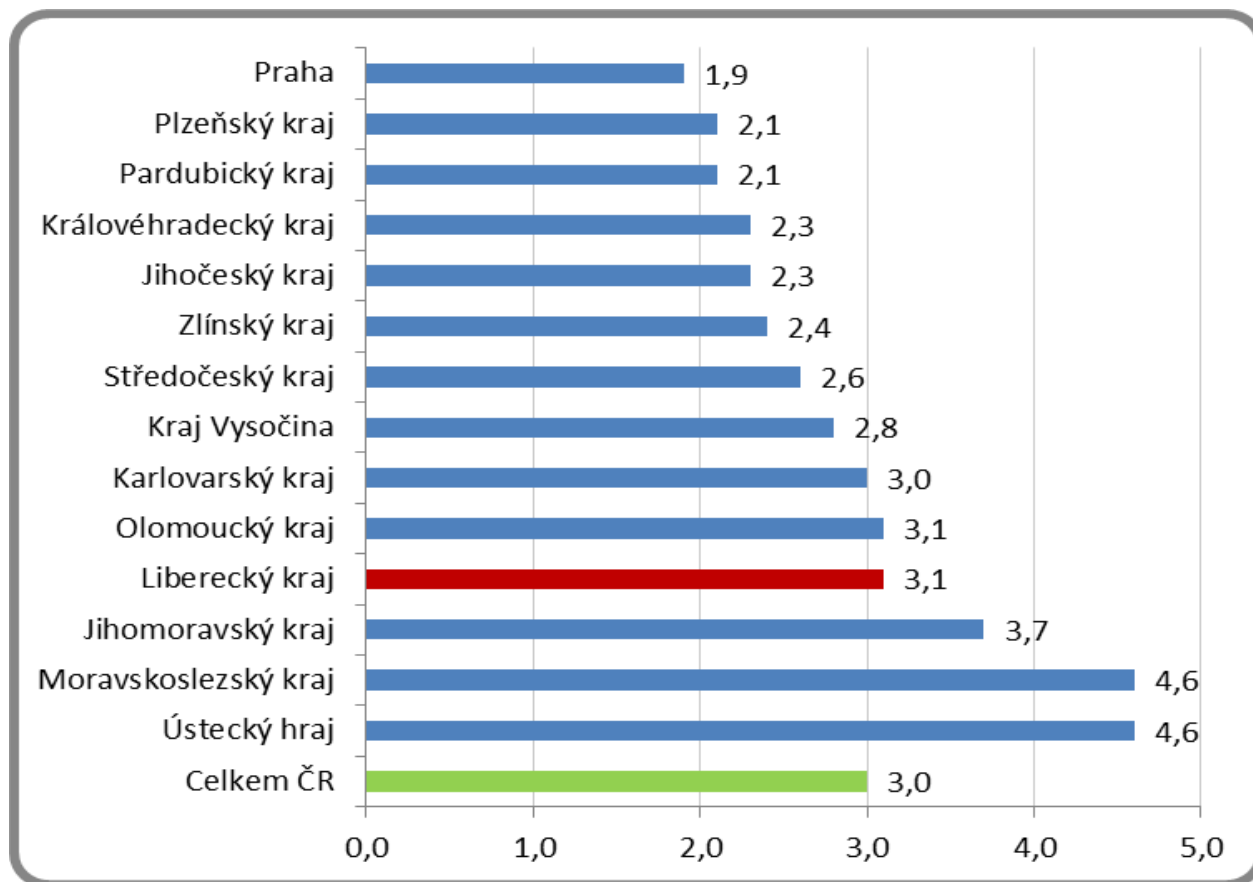
Graf 2: Vývoj podílu nezaměstnaných v Libereckém kraji v letech 2017 – 2019 v %



Graf 3: Vývoj počtu uchazečů a volných míst v Libereckém kraji v letech 2017 – 2019



Graf 4: Podíl nezaměstnaných osob v jednotlivých krajích ČR k 31. 3. 2019 v %





5. Setřídění okresů k 31. 3. 2019 (z celorepublikové statistiky)

	PNO v %		meziměs. přírůst/ úbytek nezam. v %		počet uchazečů na 1 VPM
1	6,9	Chomutov	3,3	Karviná	5,1
2	5,8	Ústí nad Labem	0,6	Jeseník	4,1
3	5,8	Plzeň-město	-0,3	Znojmo	3,2
4	5,7	Sokolov	-0,4	Ústí nad Labem	3,1
5	5,4	Ostrava-město	-0,9	Sokolov	2,8
6	5,3	Karviná	-1,5	Bruntál	2,8
7	5,3	Praha	-1,8	Most	2,7
8	5,3	Louny	-2,0	Hodonín	2,5
9	5,1	Praha-západ	-2,1	Děčín	2,0
10	5,0	Most	-2,3	Ostrava-město	2,0
11	4,6	Kladno	-2,4	Opava	2,0
12	4,5	Liberec	-2,5	Blansko	1,9
13	4,1	Brno-město	-2,6	Frýdek-Místek	1,9
14	3,7	Mělník	-3,0	Šumperk	1,7
15	3,6	Jablonec nad Nisou	-3,5	Přerov	1,6
16	3,6	Praha-východ	-4,1	Žďár nad Sázavou	1,6
17	3,6	Brno-venkov	-4,4	Jablonec nad Nisou	1,6
18	3,5	Děčín	-4,6	Litoměřice	1,6
19	3,5	Trutnov	-4,6	Kroměříž	1,6
20	3,5	Kolín	-4,7	Třebíč	1,6
21	3,5	Rokycany	-5,0	Louny	1,4
22	3,4	Cheb	-5,4	Břeclav	1,4
23	3,4	Beroun	-5,6	Kladno	1,3
24	3,3	Rychnov nad Kněžnou	-5,7	Kolín	1,2
25	3,3	Hradec Králové	-5,9	Chomutov	1,2
26	3,3	Benešov	-6,0	Brno-město	1,1
27	3,3	Blansko	-6,0	Nový Jičín	1,1
28	3,3	Nymburk	-6,0	Strakonice	1,1
29	3,2	Frýdek-Místek	-6,0	Trutnov	1,1
30	3,1	Teplice	-6,1	Kutná Hora	1,0
31	3,0	Prostějov	-6,5	Příbram	1,0
32	3,0	Mladá Boleslav	-6,5	Havičkův Brod	1,0
33	3,0	Bruntál	-6,6	Náchod	1,0
34	2,9	Semily	-6,7	Teplice	1,0
35	2,9	Hodonín	-6,8	Rakovník	1,0
36	2,9	Česká Lípa	-7,0	Olomouc	1,0
37	2,8	Nový Jičín	-7,3	Semily	0,9
38	2,8	Plzeň-sever	-7,3	Mělník	0,9
39	2,8	Šumperk	-7,7	Vyškov	0,8
40	2,7	Vyškov	-7,7	Liberec	0,8
41	2,7	Jičín	-7,8	Prostějov	0,8
42	2,7	Náchod	-7,8	Jindřichův Hradec	0,8
43	2,7	Plzeň-jih	-7,9	Uherské Hradiště	0,7
44	2,6	Pardubice	-8,0	Vsetín	0,7
45	2,5	Jeseník	-8,1	Chrudim	0,7
46	2,5	Zlín	-8,2	Česká Lípa	0,7
47	2,5	Žďár nad Sázavou	-8,3	Jihlava	0,7
48	2,5	Vsetín	-9,1	Svitavy	0,7
49	2,4	Kutná Hora	-9,3	Hradec Králové	0,7
50	2,3	Domažlice	-9,4	Nymburk	0,7
51	2,3	Břeclav	-9,4	Tábor	0,6
52	2,3	Třebíč	-9,4	Písek	0,6
53	2,2	Tachov	-9,6	Zlín	0,6
54	2,2	Přerov	-9,6	Benešov	0,6
55	2,2	Litoměřice	-9,6	Brno-venkov	0,6
56	2,1	Havičkův Brod	-9,7	Klatovy	0,6
57	2,1	Opava	-10,0	České Budějovice	0,5
58	2,1	Olomouc	-10,1	Jičín	0,5
59	2,0	Český Krumlov	-10,2	Karlovy Vary	0,5
60	2,0	Svitavy	-10,5	Cheb	0,5
61	2,0	Karlovy Vary	-10,7	Beroun	0,5
62	2,0	Příbram	-10,7	Prachatice	0,4
63	1,9	České Budějovice	-11,0	Český Krumlov	0,4
64	1,9	Kroměříž	-11,1	Plzeň-sever	0,4
65	1,9	Pelhřimov	-11,4	Rokycany	0,3
66	1,9	Tábor	-11,5	Praha	0,3
67	1,9	Rakovník	-11,7	Ústí nad Orlicí	0,3
68	1,8	Písek	-12,0	Plzeň-město	0,3
69	1,8	Znojmo	-12,1	Pelhřimov	0,3
70	1,7	Jihlava	-12,2	Rychnov nad Kněžnou	0,3
71	1,7	Ústí nad Orlicí	-12,3	Mladá Boleslav	0,2
72	1,6	Strakonice	-13,1	Domažlice	0,2
73	1,6	Uherské Hradiště	-13,8	Praha-západ	0,2
74	1,5	Klatovy	-15,1	Plzeň-jih	0,2
75	1,5	Prachatice	-16,2	Tachov	0,1
76	1,3	Chrudim	-17,2	Pardubice	0,1
77	1,1	Jindřichův Hradec	-22,8	Praha-východ	0,1
	3,0	Celkem ČR	-5,9	Celkem ČR	0,7