



Úřad práce ČR

Krajská pobočka Úřadu práce ČR  
v Liberci

**Měsíční statistická zpráva**  
***červen 2018***

**Zpracoval:** *Ing. Petr Malkovský*

<https://portal.mpsv.cz/upcr/kp/lbk/kop/liberec/statistiky>

## **Informace o nezaměstnanosti v Libereckém kraji**

**k 30. 6. 2018**

*V tomto měsíci celkový počet uchazečů o zaměstnání klesl o 2,8 % na 9 769, počet hlášených volných pracovních míst vzrostl o 4,0 % na 11 057 a podíl nezaměstnaných osob klesl na 3,1 %.*

K 30. 6. 2018 evidoval Úřad práce ČR (ÚP ČR), Krajská pobočka v Liberci celkem 9 769 uchazečů o zaměstnání. Jejich počet byl o 286 nižší než na konci předchozího měsíce, ve srovnání se stejným obdobím minulého roku je nižší o 3 052 osob. Z tohoto počtu bylo 8 690 dosažitelných uchazečů o zaměstnání ve věku 15 – 64 let. Bylo to o 248 méně než na konci předchozího měsíce. Ve srovnání se stejným obdobím minulého roku byl jejich počet nižší o 2 897.

V průběhu měsíce bylo nově zaevidováno 1 504 osob. Ve srovnání s minulým měsícem to bylo méně o 82 osob a v porovnání se stejným obdobím předchozího roku méně o 201 osob.

Z evidence během měsíce odešlo celkem 1 790 uchazečů (ukončená evidence, vyřazení uchazeči). Bylo to o 324 osob méně než v předchozím měsíci a o 536 osob méně než ve stejném měsíci minulého roku. Do zaměstnání z nich ve sledovaném měsíci nastoupilo 1 086, tj. o 304 méně než v předchozím měsíci a o 274 méně než ve stejném měsíci minulého roku, 255 uchazečů o zaměstnání bylo umístěno prostřednictvím úřadu práce tj. o 50 méně než v předchozím měsíci a o 96 méně než ve stejném období minulého roku, 704 uchazečů bylo vyřazeno bez umístění.

Meziměsíční pokles nezaměstnaných byl zaznamenán ve všech okresech Libereckého kraje, největší byl v okresech Liberec (3,3%) a Česká Lípa (3,2%).

Ke konci měsíce bylo evidováno na ÚP ČR, Krajské pobočce v Liberci 5 382 žen. Jejich podíl na celkovém počtu uchazečů činil 55,1 %. V evidenci bylo 1 704 osob se zdravotním postižením, což představovalo 17,4 % z celkového počtu nezaměstnaných.

Ke konci tohoto měsíce bylo evidováno 387 absolventů škol všech stupňů vzdělání a mladistvých, jejich počet klesl ve srovnání s předchozím měsícem o 45 osob

a ve srovnání se stejným měsícem minulého roku byl nižší o 109 osob. Na celkové nezaměstnanosti se podíleli 4,0 %.

Podporu v nezaměstnanosti pobíralo 3 159 uchazečů o zaměstnání, tj. 32,3 % všech uchazečů vedených v evidenci.

Podíl nezaměstnaných osob, tj. počet dosažitelných uchazečů o zaměstnání ve věku 15 -64 let k obyvatelstvu stejného věku, k 30. 6. 2018 meziměsíčně klesl na 3,1 %.

Podíl nezaměstnaných stejný nebo vyšší než republikový průměr vykazaly 3 okresy, nejvyšší byl v okresech Liberec (3,5%) a Jablonec nad Nisou (3,2 %). Nejnižší podíl nezaměstnaných byl zaznamenán v okrese Česká Lípa (2,2 %).

Podíl nezaměstnaných žen zůstal na 3,4 %, podíl nezaměstnaných mužů klesl na 2,7 %.

Kraj evidoval k 30. 6. 2018 celkem 11 057 volných pracovních míst. Jejich počet byl o 423 vyšší než v předchozím měsíci a o 3 383 vyšší než ve stejném měsíci minulého roku. Na jedno volné pracovní místo připadalo v průměru 0,9 uchazeče, z toho nejvíce v okresech Jablonec nad Nisou (1,8). Z celkového počtu nahlášených volných míst bylo 800 vhodných pro osoby se zdravotním postižením (OZP), na jedno volné pracovní místo připadalo 2,1 OZP. Volných pracovních míst pro absolventy a mladistvé bylo registrováno 3 220, na jedno volné místo připadalo 0,1 uchazečů této kategorie.

V rámci aktivní politiky zaměstnanosti (APZ) bylo od počátku roku 2018 prostřednictvím příspěvků APZ podpořeno 1 465 osob, z toho do rekvalifikačních kurzů bylo zařazeno 422 osob.

Nejčastějšími obory činností, které byly v tomto měsíci podpořeny prostřednictvím SÚPM – SVČ, bylo pískové otryskávání.

Informace o vývoji nezaměstnanosti v ČR v elektronické formě jsou zveřejněny na internetové adrese <http://portal.mpsv.cz/sz/stat>.

## 1. Základní charakteristika vývoje nezaměstnanosti a volných pracovních míst v Libereckém kraji

Tabulka č. 1 - Vývoj nezaměstnanosti

ukazatel		stav k		
		30.6.2017	31.5.2018	30.6.2018
evidovaní uchazeči o zaměstnání		12 821	10 055	<b>9 769</b>
- z toho	ženy	7 125	5 375	<b>5 382</b>
	absolventi a mladiství	496	432	<b>387</b>
	uchazeči se zdravotním postižením	2 077	1 720	<b>1 704</b>
uchazeči s nárokem na PvN		3 523	3 202	<b>3 159</b>
podíl nezaměstnaných osob v % <sup>1)</sup>		4,1	3,2	<b>3,1</b>
volná pracovní místa		7 674	10 634	<b>11 057</b>
počet uchazečů na 1 volné pracovní místo		1,7	0,9	<b>0,9</b>

1) od ledna 2013 nový ukazatel registrované nezaměstnanosti

Tabulka č. 2 - Tok nezaměstnanosti

ukazatel	Počet uchazečů ve sledovaném měsíci		
	Červen 2017	Květen 2018	Červen 2018
nově evidovaní uchazeči o zaměstnání	1 705	1 586	<b>1 504</b>
uchazeči s ukonč. evidencí a vyřazení	2 326	2 114	<b>1 790</b>
- z toho umístění celkem	1 360	1 390	<b>1 086</b>
- z toho umístění úřadem práce	351	305	<b>255</b>

Tabulka č. 3. – Nezaměstnanost v okresech k 30. 6. 2018

Okres	Počet nezaměstnaných		Volná pracovní místa	Počet uchazečů na 1 VPM	Podíl nezaměstnaných osob [%]
	Celkem	z toho ženy			
Česká Lípa	1 801	1 019	2 377	0,8	2,2
Jablonec nad Nisou	2 046	1 095	1 133	1,8	3,2
Liberec	4 397	2 471	5 661	0,8	3,5
Semily	1 525	797	1 886	0,8	3,1
Liberecký kraj	9 769	5 382	11 057	0,9	3,1
Česká republika	223 786	119 112	301 516	0,7	2,9

**2. Nástroje aktivní politiky zaměstnanosti v Libereckém kraji**

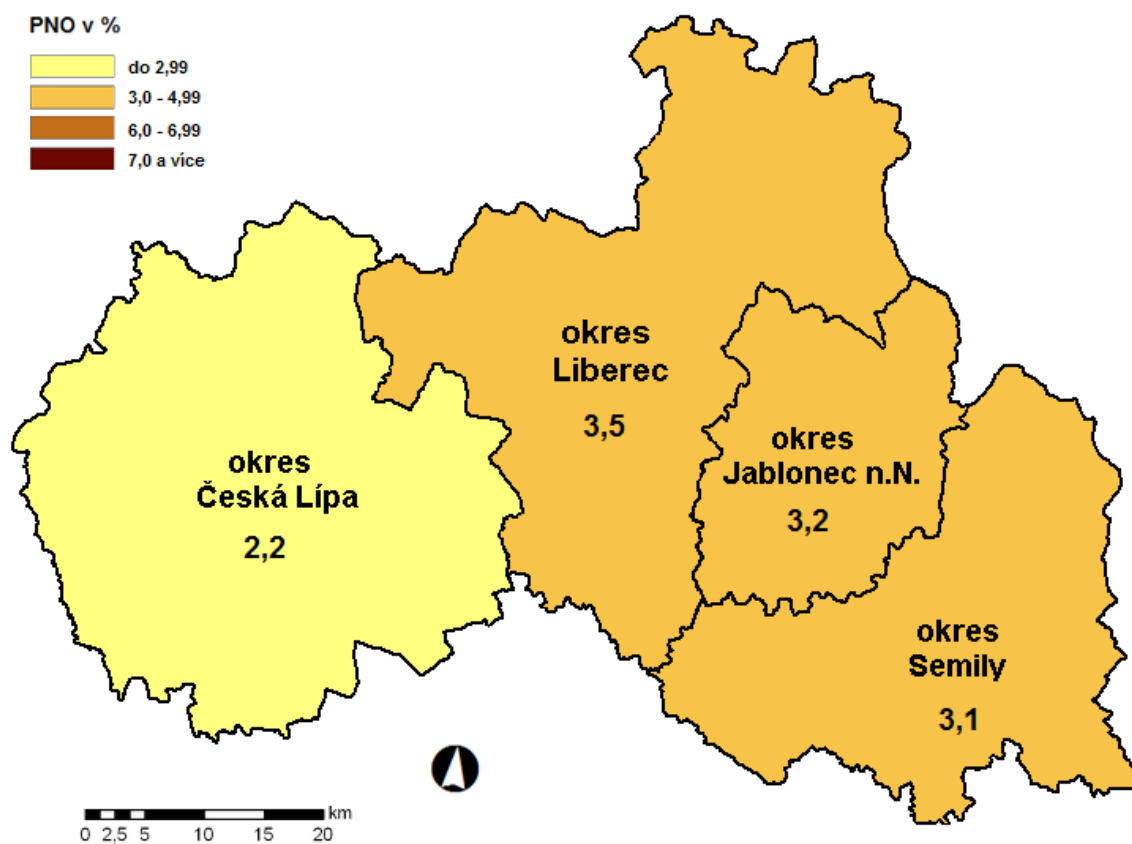
Tabulka č. 4 – Osoby podpořené v rámci APZ a rekvalifikace uchazečů a zájemců o zaměstnání

ukazatel (celkový počet)	Stav k		Celkem od počátku roku do	
	30.6.2017	30.6.2018	30.6.2017	30.6.2018
<b>osoby podpořené v rámci APZ</b>				
veřejně prospěšné práce (VPP)	826	411	686	217
veřejně prospěšné práce (VPP) - ESF <sup>1)</sup>	304	389	168	310
společensky účelná prac. místa (SÚPM)	178	21	164	6
společensky účelná prac. místa (SÚPM) - ESF <sup>1)</sup>	284	355	289	359
SÚPM - samostatně výděleč. činnost (SVČ)	172	136	49	40
SÚPM - samostatně výděleč. činnost (SVČ) - ESF <sup>1)</sup>	0	0	0	0
chrán. prac. místa - zřízená	138	96	62	30
chrán. prac. místa - SVČ osob se ZP	4	1	0	0
ostatní nástroje APZ	76	67	98	81
<b>rekvalifikace uchazečů a zájemců o zaměstnání</b>				
uchazeči a zájemci zařazení do rekvalifikací	0	0	8	1
uchazeči a zájemci zařazení do rekvalifikací - ESF <sup>1)</sup>	5	17	143	166
uchazeči a zájemci, kteří zahájili zvolenou rekvalifikaci	3	0	82	41
uchazeči a zájemci, kteří zahájili zvolenou rekvalifikaci - ESF <sup>1)</sup>	17	5	188	214
<b>Osoby podpořené v rámci APZ celkem</b>	<b>2 007</b>	<b>1 498</b>	<b>1 937</b>	<b>1 465</b>

1) financováno převážně z Evropského sociálního fondu

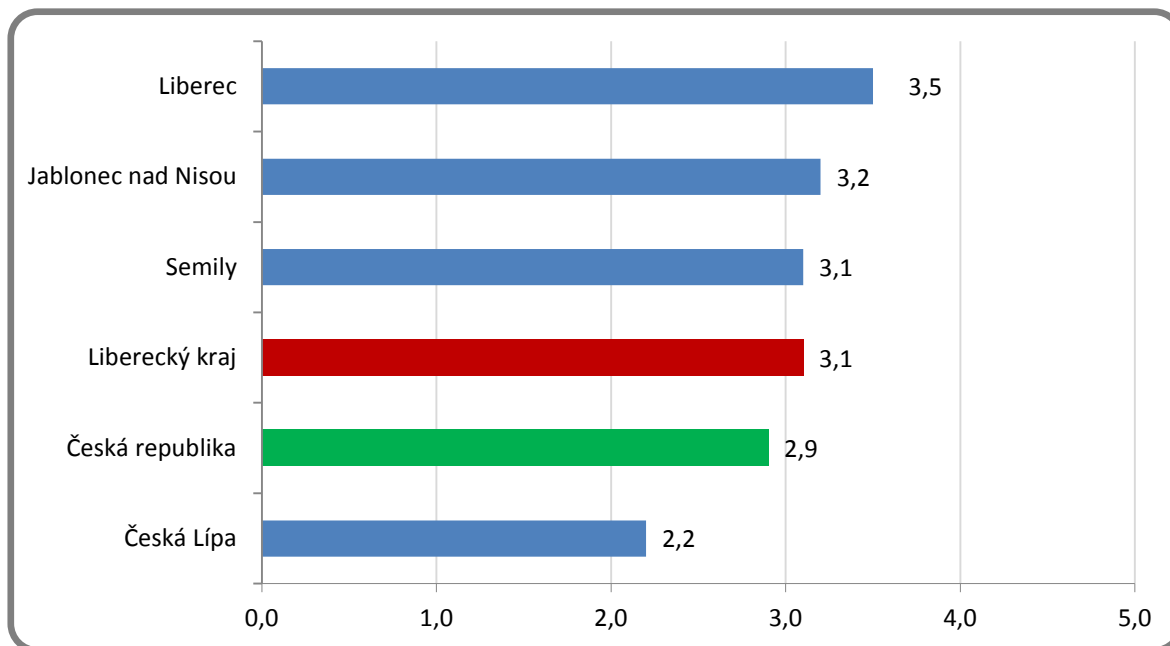
Podrobnější statistické údaje o nástrojích APZ naleznete na stránkách Integrovaného portálu MPSV, v měsíčních statistikách nezaměstnanosti <http://portal.mpsv.cz/sz/stat/nz/mes>

### 3. MAPA - Podíl nezaměstnaných osob v okresech kraje (mapa kraje)

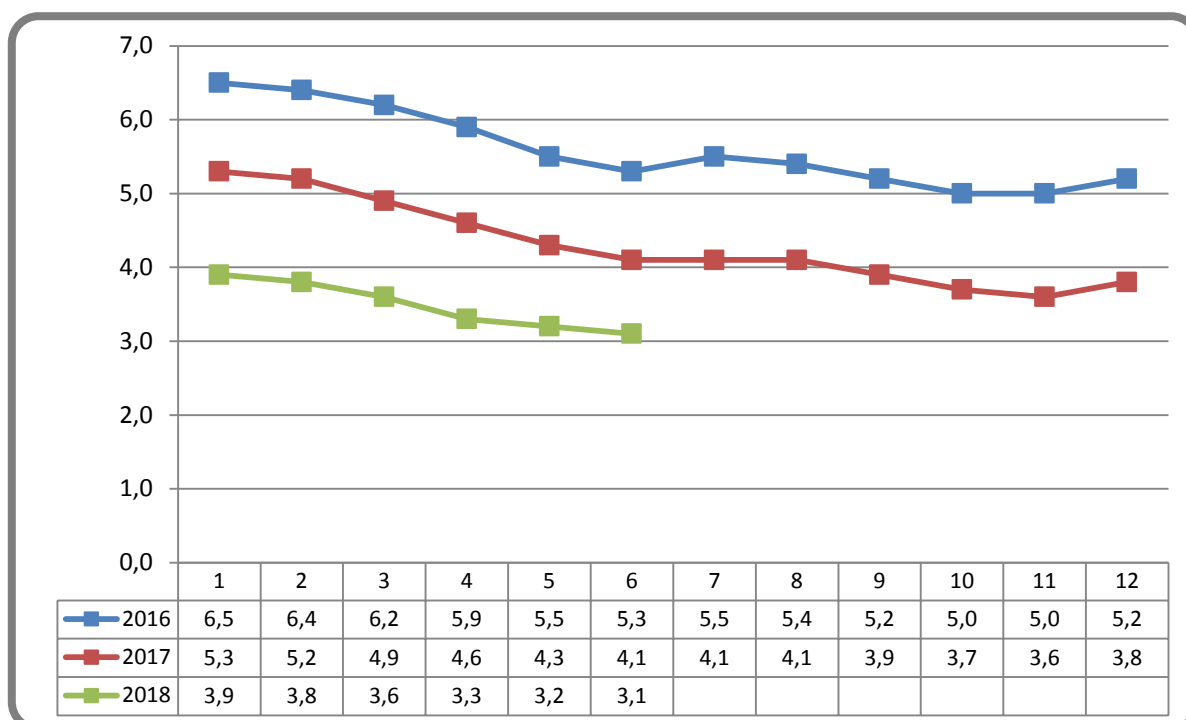


#### 4. GRAFY

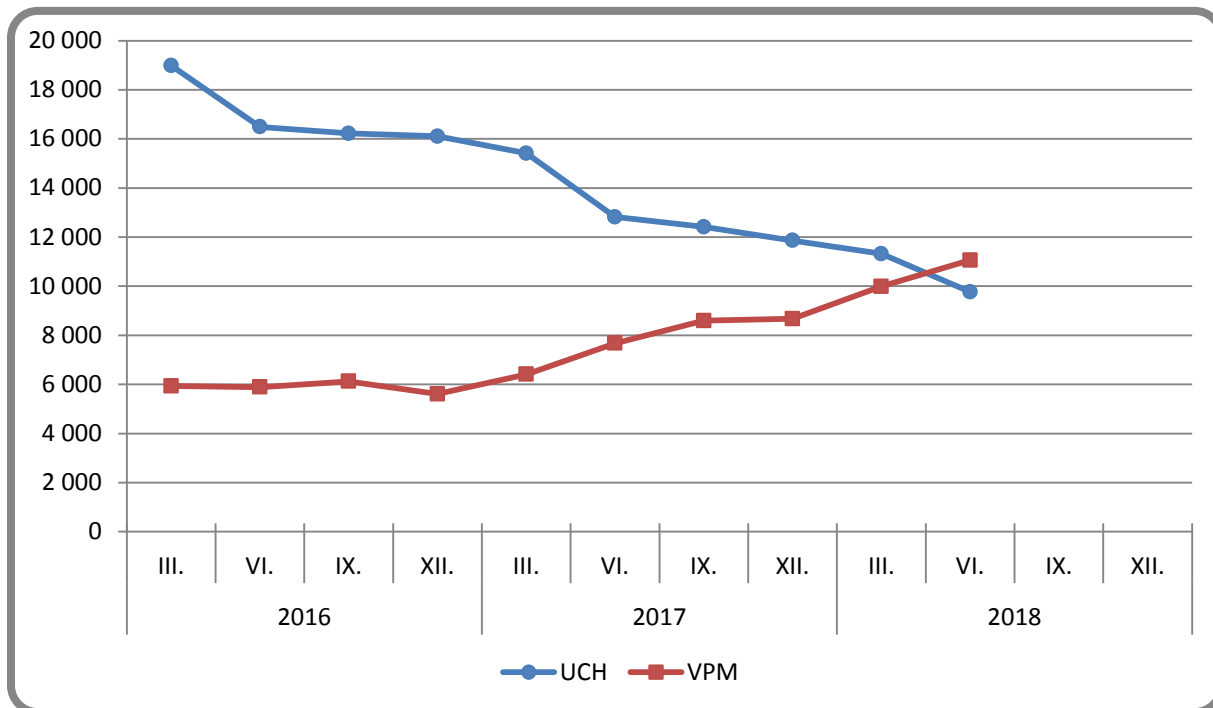
##### 1. Podíl nezaměstnaných osob v okresech Libereckého kraje a v ČR k 30. 6. 2018



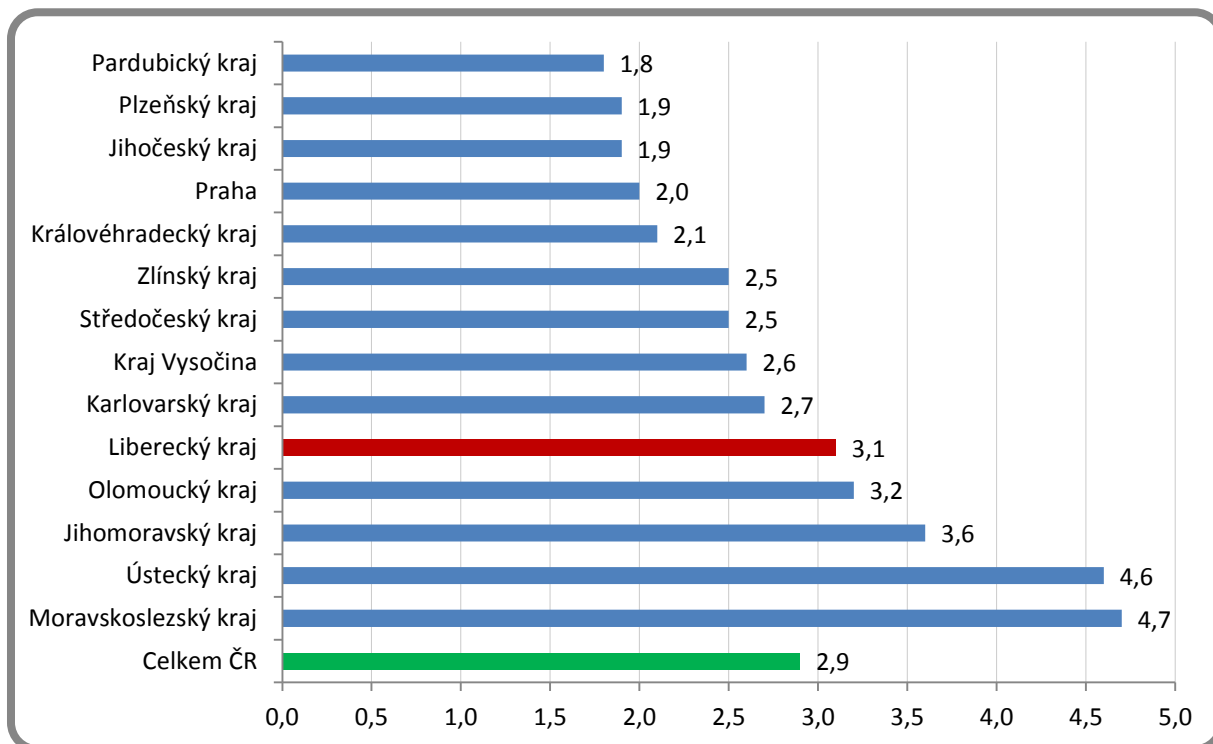
##### 2. Vývoj podílu nezaměstnaných v Libereckém kraji v letech 2016 – 2018 v %



### 3. Vývoj počtu uchazečů a VPM v Libereckém kraji v letech 2016 - 2018



### 4. Podíl nezaměstnaných osob v jednotlivých krajích ČR k 30. 6. 2018 v %





## 5. Setřídění okresů k 30. 6. 2018

	PNO v %		meziměs. přírůst./ úbytek nezam. v %		počet uchazečů na 1 VPM	
1	Karviná	7,1	Plzeň-město	2,0	Karviná	5,8
2	Most	6,4	Beroun	1,5	Most	4,1
3	Ostrava-město	5,8	Pelhřimov	0,4	Ústí nad Labem	4,0
4	Ústí nad Labem	5,4	Praha-západ	0,1	Jeseník	3,4
5	Chomutov	5,2	Brno-město	-0,2	Znojmo	2,4
6	Bruntál	5,2	Mladá Boleslav	-0,2	Hodonín	2,3
7	Znojmo	4,7	Havlíčkův Brod	-0,3	Bruntál	2,3
8	Hodonín	4,6	Jičín	-0,6	Děčín	2,2
9	Brno-město	4,5	Praha-východ	-0,6	Ostrava-město	2,2
10	Jeseník	4,4	Louny	-0,8	Sokolov	2,1
11	Louny	4,4	Hradec Králové	-0,9	Opava	1,9
12	Děčín	4,3	Břeclav	-1,1	Frydek-Místek	1,9
13	Přerov	4,0	Blansko	-1,2	Jablonec nad Nisou	1,8
14	Sokolov	3,9	Třebíč	-1,2	Kladno	1,7
15	Kladno	3,9	Ústí nad Labem	-1,3	Blansko	1,7
16	Liberec	3,5	Žďár nad Sázavou	-1,3	Přerov	1,7
17	Teplice	3,5	Zlín	-1,4	Kroměříž	1,7
18	Nymburk	3,4	Praha	-1,5	Třebíč	1,6
19	Kolín	3,4	Uherské Hradiště	-1,5	Žďár nad Sázavou	1,6
20	Šumperk	3,3	Vyškov	-1,6	Brno-město	1,5
21	Mělník	3,3	Jihlava	-1,6	Chomutov	1,5
22	Příbram	3,3	Benešov	-1,6	Louny	1,4
23	Třebíč	3,3	Přerov	-1,7	Teplice	1,4
24	Žďár nad Sázavou	3,2	Plzeň-sever	-1,9	Šumperk	1,4
25	Jablonec nad Nisou	3,2	Kladno	-2,1	Břeclav	1,4
26	Semily	3,1	Jablonec nad Nisou	-2,1	Litoměřice	1,3
27	Litoměřice	3,1	Svitavy	-2,1	Příbram	1,2
28	Kroměříž	3,0	Kutná Hora	-2,2	Kutná Hora	1,1
29	Český Krumlov	3,0	Klatovy	-2,2	Kolín	1,0
30	Opava	2,9	Semily	-2,2	Rakovník	1,0
31	Kutná Hora	2,9	Nový Jičín	-2,3	Olomouc	1,0
32	Břeclav	2,8	Kolín	-2,3	Nový Jičín	0,9
33	Vsetín	2,8	Brno-venkov	-2,3	Vsetín	0,9
34	Frydek-Místek	2,8	Most	-2,4	Vyškov	0,9
35	Olomouc	2,8	Ostrava-město	-2,5	Trutnov	0,9
36	Tábor	2,7	Karviná	-2,5	Zlín	0,9
37	Nový Jičín	2,7	Šumperk	-2,6	Havlíčkův Brod	0,8
38	Karlov Vary	2,7	Kroměříž	-2,6	Mělník	0,8
39	Rakovník	2,7	Chrudim	-2,6	Strakonice	0,8
40	Blansko	2,6	Pardubice	-2,6	Prostějov	0,8
41	Jihlava	2,6	Domažlice	-2,7	Semily	0,8
42	Brno-venkov	2,5	Mělník	-2,7	Jihlava	0,8
43	Tachov	2,5	Hodonín	-2,9	Uherské Hradiště	0,8
44	Hradec Králové	2,5	Rakovník	-3,0	Liberec	0,8
45	Beroun	2,4	Trutnov	-3,0	Náchod	0,8
46	Náchod	2,4	Chomutov	-3,0	Česká Lípa	0,8
47	Rokycany	2,3	Litoměřice	-3,0	Svitavy	0,7
48	Trutnov	2,3	Olomouc	-3,1	Hradec Králové	0,7
49	Prostějov	2,3	Česká Lípa	-3,2	Nymburk	0,7
50	Havlíčkův Brod	2,2	Liberec	-3,3	Tábor	0,6
51	Česká Lípa	2,2	Příbram	-3,3	Karlovy Vary	0,6
52	Uherské Hradiště	2,2	Ústí nad Orlicí	-3,3	České Budějovice	0,6
53	Svitavy	2,2	Náchod	-3,3	Klatovy	0,5
54	Strakonice	2,1	Opava	-3,4	Jindřichův Hradec	0,5
55	Vyškov	2,1	Rokycany	-3,5	Benešov	0,5
56	Plzeň-sever	2,1	Karlovy Vary	-3,5	Brno-venkov	0,5
57	Zlín	2,1	Strakonice	-3,6	Chrudim	0,5
58	Praha	2,0	Nymburk	-3,6	Praha-západ	0,5
59	Mladá Boleslav	1,8	Sokolov	-3,6	Jičín	0,4
60	Pardubice	1,8	Vsetín	-3,8	Beroun	0,4
61	Chrudim	1,8	Frydek-Místek	-3,8	Písek	0,4
62	České Budějovice	1,8	Bruntál	-4,0	Rokycany	0,4
63	Plzeň-město	1,8	Rychnov nad Kněžnou	-4,5	Plzeň-sever	0,4
64	Domažlice	1,8	Tachov	-4,8	Cheb	0,3
65	Klatovy	1,7	Děčín	-4,9	Český Krumlov	0,3
66	Ústí nad Orlicí	1,6	Teplice	-4,9	Praha	0,3
67	Praha-západ	1,6	Znojmo	-5,1	Prachatice	0,3
68	Cheb	1,6	Cheb	-5,2	Ústí nad Orlicí	0,3
69	Benešov	1,5	Prostějov	-5,3	Rychnov nad Kněžnou	0,3
70	Jičín	1,4	Tábor	-5,3	Plzeň-město	0,3
71	Prachatice	1,4	České Budějovice	-6,0	Pelhřimov	0,3
72	Plzeň-jih	1,4	Plzeň-jih	-6,6	Mladá Boleslav	0,2
73	Pelhřimov	1,4	Jeseník	-6,7	Domažlice	0,2
74	Písek	1,3	Prachatice	-7,3	Plzeň-jih	0,2
75	Praha-východ	1,2	Jindřichův Hradec	-8,8	Praha-východ	0,2
76	Jindřichův Hradec	1,1	Český Krumlov	-10,3	Tachov	0,1
77	Rychnov nad Kněžnou	1,1	Písek	-10,5	Pardubice	0,1
	Celkem ČR	2,9	Celkem ČR	-2,5	Celkem ČR	0,7