



Úřad práce ČR

Krajská pobočka Úřadu práce ČR  
v Liberci

**Měsíční statistická zpráva**  
*únor 2018*

**Zpracoval:** *Ing. Petr Malkovský*

<https://portal.mpsv.cz/upcr/kp/lbk/kop/liberec/statistiky>

## **Informace o nezaměstnanosti v Libereckém kraji**

**k 28. 2. 2018**

*V tomto měsíci celkový počet uchazečů o zaměstnání klesl o 2,1 % na 11 867, počet hlášených volných pracovních míst vzrostl o 3,9 % na 9 390 a podíl nezaměstnaných osob klesl na 3,8 %.*

K 28. 2. 2018 evidoval Úřad práce ČR (ÚP ČR), Krajská pobočka v Liberci celkem 11 867 uchazečů o zaměstnání. Jejich počet byl o 260 nižší než na konci předchozího měsíce, ve srovnání se stejným obdobím minulého roku je nižší o 4 222 osob. Z tohoto počtu bylo 10 688 dosažitelných uchazečů o zaměstnání ve věku 15 – 64 let. Bylo to o 285 méně než na konci předchozího měsíce. Ve srovnání se stejným obdobím minulého roku byl jejich počet nižší o 4 111.

V průběhu měsíce bylo nově zaevidováno 1 532 osob. Ve srovnání s minulým měsícem to bylo méně o 922 osob a v porovnání se stejným obdobím předchozího roku méně o 231 osob.

Z evidence během měsíce odešlo celkem 1 792 uchazečů (ukončená evidence, vyřazení uchazeči). Bylo to o 396 osob méně než v předchozím měsíci a o 269 osob méně než ve stejném měsíci minulého roku. Do zaměstnání z nich ve sledovaném měsíci nastoupilo 1 196, tj. o 260 méně než v předchozím měsíci a o 204 méně než ve stejném měsíci minulého roku, 227 uchazečů o zaměstnání bylo umístěno prostřednictvím úřadu práce tj. o 4 méně než v předchozím měsíci a o 46 méně než ve stejném období minulého roku, 596 uchazečů bylo vyřazeno bez umístění.

Meziměsíční pokles nezaměstnaných byl zaznamenán ve všech okresech Libereckého kraje, největší byl v okresech Semily (2,6%) a Česká Lípa (2,5%).

Ke konci měsíce bylo evidováno na ÚP ČR, Krajské pobočce v Liberci 5 981 žen. Jejich podíl na celkovém počtu uchazečů činil 50,4 %. V evidenci bylo 1 863 osob se zdravotním postižením, což představovalo 15,7 % z celkového počtu nezaměstnaných.

Ke konci tohoto měsíce bylo evidováno 540 absolventů škol všech stupňů vzdělání a mladistvých, jejich počet klesl ve srovnání s předchozím měsícem o 18 osob

a ve srovnání se stejným měsícem minulého roku byl nižší o 199 osob. Na celkové nezaměstnanosti se podíleli 4,6 %.

Podporu v nezaměstnanosti pobíralo 3 983 uchazečů o zaměstnání, tj. 33,6 % všech uchazečů vedených v evidenci.

Podíl nezaměstnaných osob, tj. počet dosažitelných uchazečů o zaměstnání ve věku 15 -64 let k obyvatelstvu stejného věku, k 28. 2. 2018 meziměsíčně klesl na 3,8 %.

Podíl nezaměstnaných stejný nebo vyšší než republikový průměr vykazaly 3 okresy, nejvyšší byl v okresech Liberec (4,2%) a Semily (4,1 %). Nejnižší podíl nezaměstnaných byl zaznamenán v okrese Česká Lípa (2,9 %).

Podíl nezaměstnaných žen klesl na 3,8 %, podíl nezaměstnaných mužů klesl na 3,7 %.

Kraj evidoval k 28. 2. 2018 celkem 9 390 volných pracovních míst. Jejich počet byl o 355 vyšší než v předchozím měsíci a o 3 789 vyšší než ve stejném měsíci minulého roku. Na jedno volné pracovní místo připadalo v průměru 1,3 uchazeče, z toho nejvíce v okresech Jablonec nad Nisou (2,4) a Česká Lípa (1,4). Z celkového počtu nahlášených volných míst bylo 730 vhodných pro osoby se zdravotním postižením (OZP), na jedno volné pracovní místo připadalo 2,6 OZP. Volných pracovních míst pro absolventy a mladistvé bylo registrováno 2 941, na jedno volné místo připadalo 0,2 uchazečů této kategorie.

V rámci aktivní politiky zaměstnanosti (APZ) bylo od počátku roku 2018 prostřednictvím příspěvků APZ podpořeno 318 osob, z toho do rekvalifikačních kurzů bylo zařazeno 59 osob.

Nejčastějšími obory činností, které byly v tomto měsíci podpořeny prostřednictvím SÚPM – SVČ, bylo účetnictví a montáž, opravy, revize a zkoušky elektrických zařízení.

Informace o vývoji nezaměstnanosti v ČR v elektronické formě jsou zveřejněny na internetové adrese <http://portal.mpsv.cz/sz/stat>.

## 1. Základní charakteristika vývoje nezaměstnanosti a volných pracovních míst v Libereckém kraji

Tabulka č. 1 - Vývoj nezaměstnanosti

ukazatel		stav k		
		28.2.2017	31.1.2018	28.2.2018
evidovaní uchazeči o zaměstnání		16 089	12 127	<b>11 867</b>
- z toho	ženy	8 244	6 167	<b>5 981</b>
	absolventi a mladiství	739	558	<b>540</b>
	uchazeči se zdravotním postižením	2 251	1 900	<b>1 863</b>
uchazeči s nárokem na P VN		4 863	4 091	<b>3 983</b>
podíl nezaměstnaných osob v % <sup>1)</sup>		5,2	3,9	<b>3,8</b>
volná pracovní místa		5 601	9 035	<b>9 390</b>
počet uchazečů na 1 volné pracovní místo		2,9	1,3	<b>1,3</b>

1) od ledna 2013 nový ukazatel registrované nezaměstnanosti

Tabulka č. 2 - Tok nezaměstnanosti

ukazatel	Počet uchazečů ve sledovaném měsíci		
	Únor 2017	Leden 2018	Únor 2018
nově evidovaní uchazeči o zaměstnání	1 763	2 454	<b>1 532</b>
uchazeči s ukonč. evidencí a vyřazení	2 061	2 188	<b>1 792</b>
- z toho umístění celkem	1 400	1 456	<b>1 196</b>
- z toho umístění úřadem práce	273	231	<b>227</b>

Tabulka č. 3. – Nezaměstnanost v okresech k 28. 2. 2018

Okres	Počet nezaměstnaných		Volná pracovní místa	Počet uchazečů na 1 VPM	Podíl nezaměstnaných osob [%]
	Celkem	z toho ženy			
Česká Lípa	2 350	1 225	1 633	1,4	2,9
Jablonec nad Nisou	2 351	1 171	963	2,4	3,7
Liberec	5 148	2 688	5 107	1,0	4,2
Semily	2 018	897	1 657	1,2	4,1
Liberecký kraj	11 867	5 981	9 390	1,3	3,8
Česká republika	280 899	136 605	239 254	1,2	3,7

## 2. Nástroje aktivní politiky zaměstnanosti v Libereckém kraji

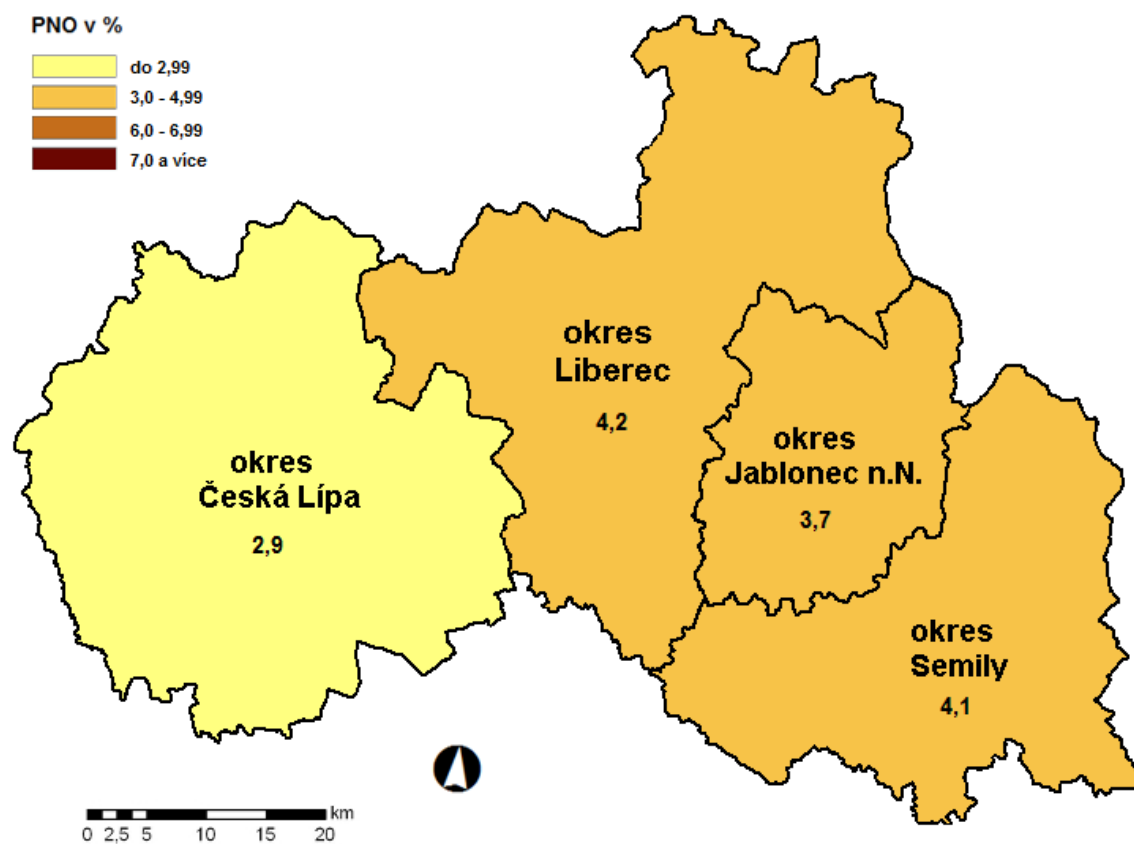
Tabulka č. 4 – Osoby podpořené v rámci APZ a rekvalifikace uchazečů a zájemců o zaměstnání

ukazatel (celkový počet)	Stav k		Celkem od počátku roku do	
	28.2.2017	28.2.2018	28.2.2017	28.2.2018
<b>osoby podpořené v rámci APZ</b>				
veřejně prospěšné práce (VPP)	373	691	31	28
veřejně prospěšné práce (VPP) - ESF <sup>1)</sup>	627	271	63	35
společensky účelná prac. místa (SÚPM)	212	117	16	2
společensky účelná prac. místa (SÚPM) - ESF <sup>1)</sup>	228	272	95	130
SÚPM - samostatně výděleč. činnost (SVČ)	192	148	7	13
SÚPM - samostatně výděleč. činnost (SVČ) - ESF <sup>1)</sup>	0	0	0	0
chrán. prac. místa - zřízená	134	98	27	23
chrán. prac. místa - SVČ osob se ZP	4	1	0	0
ostatní nástroje APZ	29	67	25	28
<b>rekvalifikace uchazečů a zájemců o zaměstnání</b>				
uchazeči a zájemci zařazení do rekvalifikací	1	0	1	0
uchazeči a zájemci zařazení do rekvalifikací - ESF <sup>1)</sup>	23	17	33	23
uchazeči a zájemci, kteří zahájili zvolenou rekvalifikaci	8	0	8	14
uchazeči a zájemci, kteří zahájili zvolenou rekvalifikaci - ESF <sup>1)</sup>	26	1	40	22
<b>Osoby podpořené v rámci APZ celkem</b>	<b>1 857</b>	<b>1 683</b>	<b>346</b>	<b>318</b>

1) financováno převážně z Evropského sociálního fondu

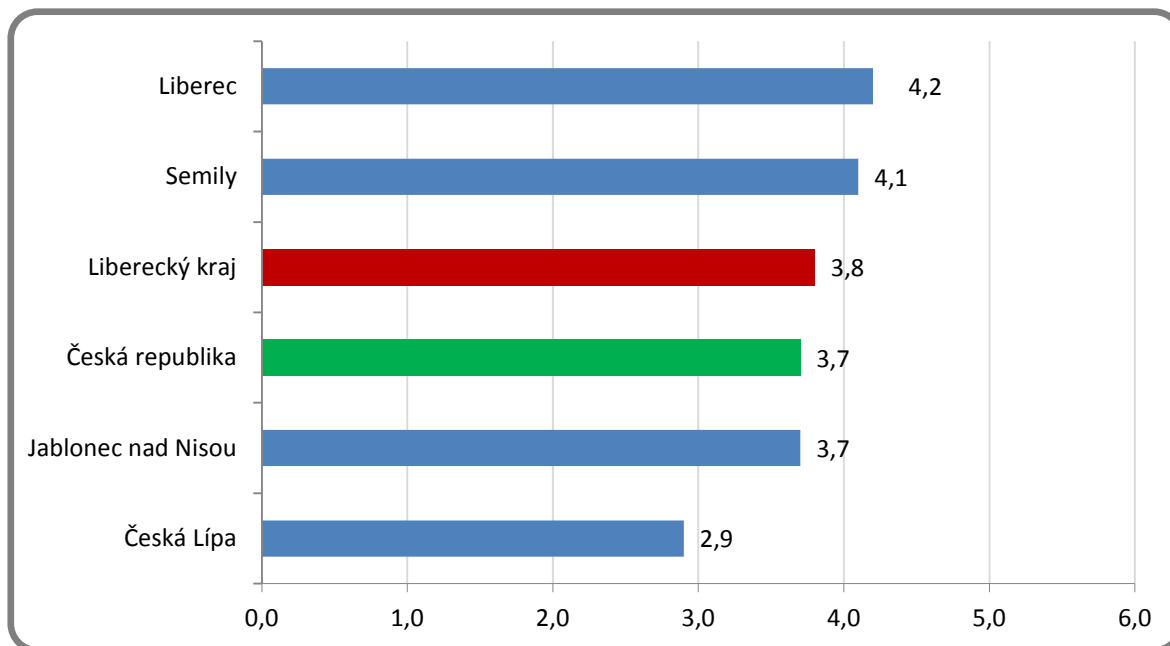
Podrobnější statistické údaje o nástrojích APZ naleznete na stránkách Integrovaného portálu MPSV, v měsíčních statistikách nezaměstnanosti <http://portal.mpsv.cz/sz/stat/nz/mes>

### 3. MAPA - Podíl nezaměstnaných osob v okresech kraje (mapa kraje)

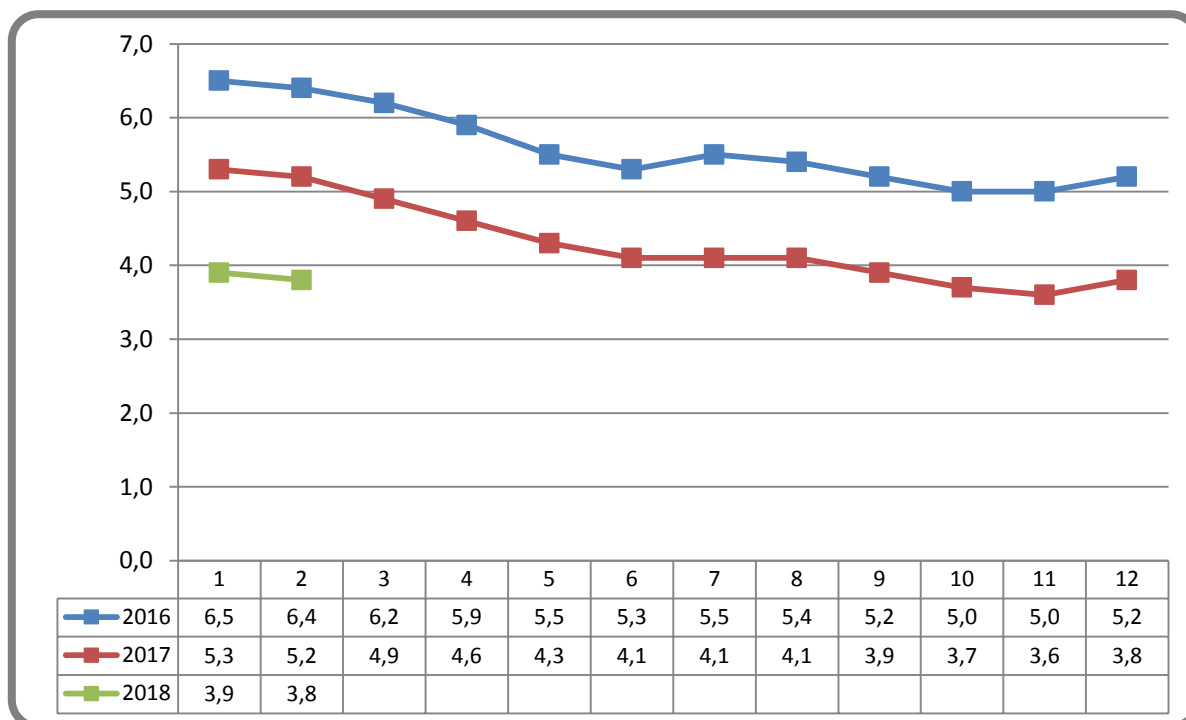


#### 4. GRAFY

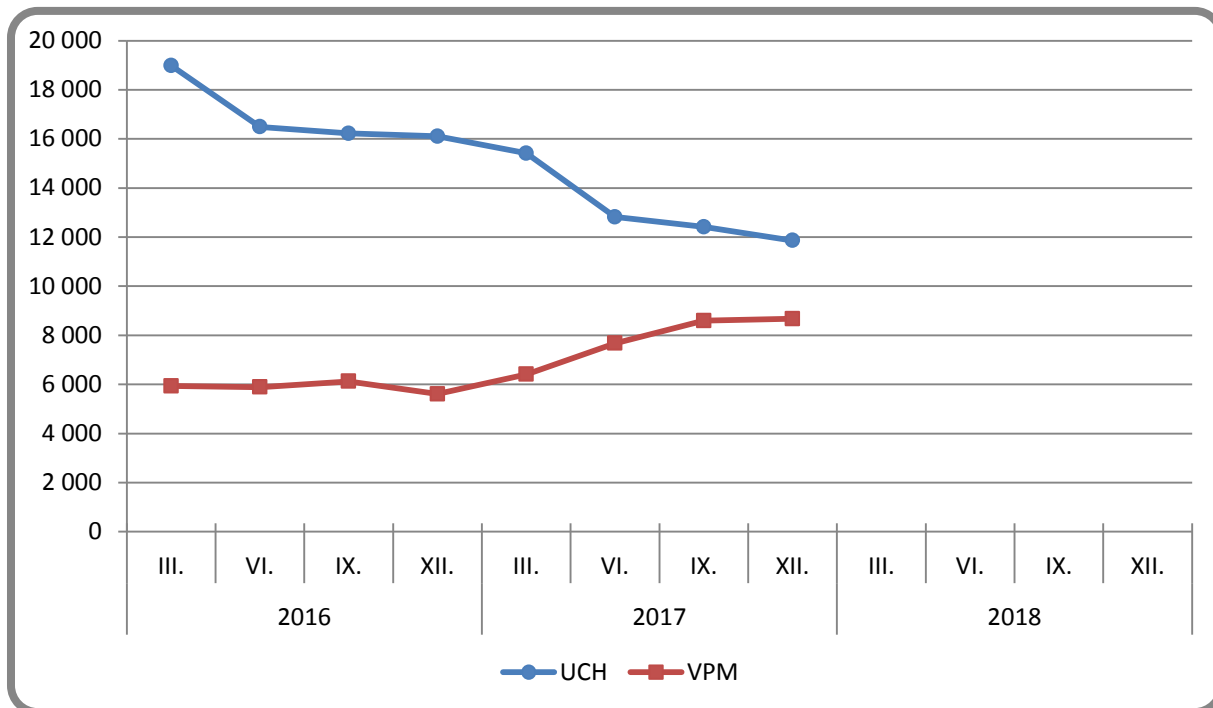
##### 1. Podíl nezaměstnaných osob v okresech Libereckého kraje a v ČR k 28. 2. 2018



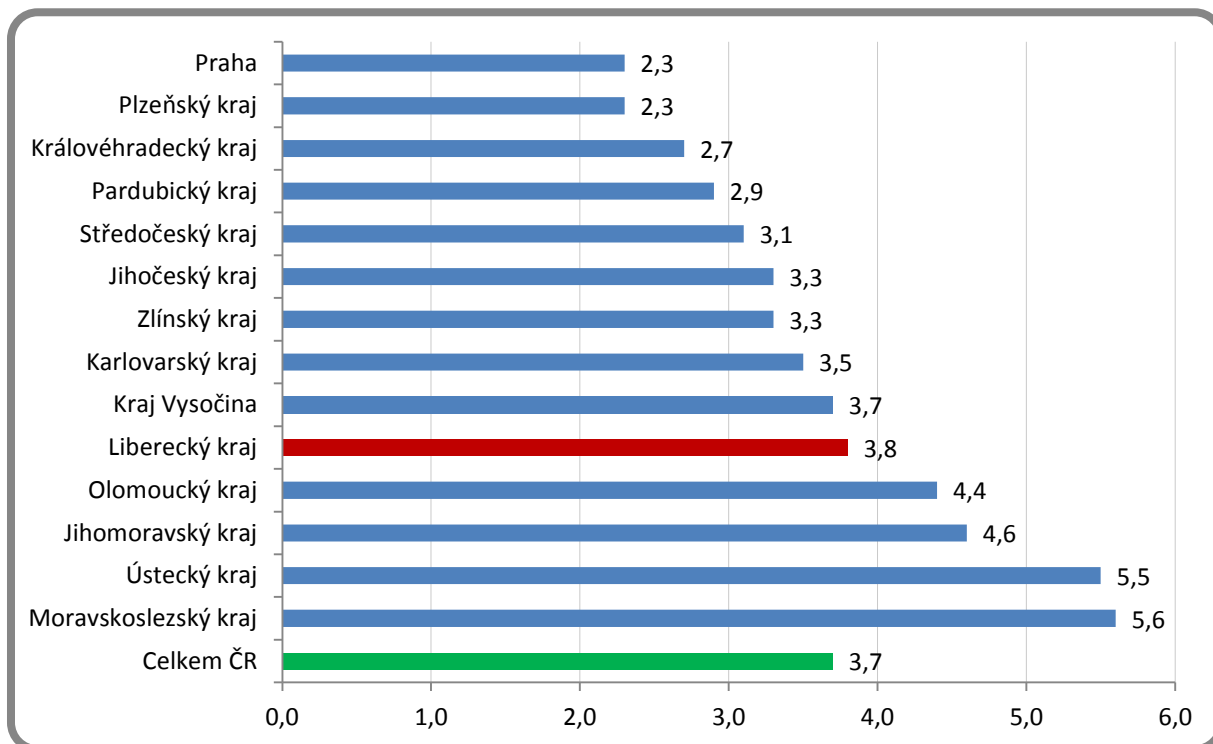
##### 2. Vývoj podílu nezaměstnaných v Libereckém kraji v letech 2016 – 2018 v %



### 3. Vývoj počtu uchazečů a VPM v Libereckém kraji v letech 2016 - 2018



### 4. Podíl nezaměstnaných osob v jednotlivých krajích ČR k 28. 2. 2018 v %





## 5. Setřídění okresů k 28. 2. 2018

	PNO v %		mezimés. přírůst./ úbytek nezam. v %		počet uchazečů na 1 VPM	
1	Karviná	7,8	Litoměřice	2,9	Karviná	7,7
2	Jeseník	7,4	Teplice	0,7	Jeseník	5,7
3	Most	7,1	Rychnov nad Kněžnou	-0,3	Ústí nad Labem	5,6
4	Znojmo	7,1	Rakovník	-0,7	Znojmo	5,4
5	Bruntál	6,8	Most	-1,0	Most	4,7
6	Ostrava-město	6,6	Plzeň-sever	-1,1	Děčín	4,1
7	Hodonín	6,2	Jablonec nad Nisou	-1,3	Hodonín	3,9
8	Chomutov	5,9	Nymburk	-1,4	Bruntál	3,6
9	Děčín	5,9	Sokolov	-1,5	Sokolov	3,6
10	Ústí nad Labem	5,7	Kladno	-1,5	Opava	3,4
11	Český Krumlov	5,3	Děčín	-1,6	Ostrava-město	3,0
12	Přerov	5,3	Brno-venkov	-1,9	Kladno	2,9
13	Louny	5,2	Brno-město	-1,9	Frydek-Místek	2,7
14	Třebíč	4,9	Louny	-1,9	Kroměříž	2,7
15	Brno-město	4,9	Ústí nad Labem	-2,0	Přerov	2,5
16	Sokolov	4,8	Znojmo	-2,1	Jablonec nad Nisou	2,4
17	Šumperk	4,5	Praha	-2,1	Třebíč	2,4
18	Příbram	4,5	Liberec	-2,2	Žďár nad Sázavou	2,3
19	Žďár nad Sázavou	4,5	Břeclav	-2,3	Břeclav	2,3
20	Břeclav	4,4	Karviná	-2,3	Blansko	2,3
21	Kolín	4,4	Žďár nad Sázavou	-2,3	Litoměřice	2,3
22	Kladno	4,3	Třebíč	-2,3	Šumperk	2,1
23	Litoměřice	4,3	Náchod	-2,4	Louny	2,0
24	Tábor	4,3	Tábor	-2,4	Chomutov	2,0
25	Nymburk	4,2	Mladá Boleslav	-2,4	Brno-město	1,9
26	Liberec	4,2	Rokycany	-2,4	Příbram	1,8
27	Kutná Hora	4,2	Česká Lípa	-2,5	Kutná Hora	1,7
28	Semily	4,1	Hodonín	-2,6	Teplice	1,7
29	Teplice	4,1	Semily	-2,6	Vsetín	1,6
30	Opava	4,0	Ostrava-město	-2,7	Rakovník	1,6
31	Kroměříž	4,0	Chomutov	-2,7	Olomouc	1,6
32	Mělník	4,0	Beroun	-2,7	Vyškov	1,6
33	Vsetín	3,9	Praha-západ	-2,8	Tábor	1,5
34	Svitavy	3,9	Karlovy Vary	-2,8	Mělník	1,5
35	Olomouc	3,8	Zlín	-2,8	Jihlava	1,5
36	Frydek-Místek	3,8	Příbram	-2,9	Strakonice	1,5
37	Jablonec nad Nisou	3,7	Kolín	-3,0	Trutnov	1,5
38	Tachov	3,6	Ústí nad Orlicí	-3,0	Jindřichův Hradec	1,4
39	Rakovník	3,6	Český Krumlov	-3,1	Kolín	1,4
40	Nový Jičín	3,5	Jeseník	-3,1	Česká Lípa	1,4
41	Strakonice	3,5	Praha-východ	-3,1	Prostějov	1,4
42	Jihlava	3,4	Šumperk	-3,2	Svitavy	1,4
43	Karlovy Vary	3,4	Uherské Hradiště	-3,4	Náchod	1,4
44	Náchod	3,4	Jičín	-3,4	Nový Jičín	1,3
45	Brno-venkov	3,3	Bruntál	-3,4	Uherské Hradiště	1,3
46	Prachatice	3,2	Frydek-Místek	-3,5	Havlíčkův Brod	1,3
47	Blansko	3,2	Prachatice	-3,7	Zlín	1,3
48	Prostějov	3,1	Blansko	-3,7	Semily	1,2
49	Uherské Hradiště	3,1	Opava	-3,7	Hradec Králové	1,0
50	Chrudim	3,1	Jindřichův Hradec	-3,8	Liberec	1,0
51	Hradec Králové	3,1	Písek	-3,8	Chrudim	1,0
52	Havlíčkův Brod	3,0	Cheb	-4,0	České Budějovice	0,9
53	Plzeň-sever	2,9	Pardubice	-4,0	Klatovy	0,9
54	Česká Lípa	2,9	Hradec Králové	-4,0	Nymburk	0,9
55	Beroun	2,9	Plzeň-město	-4,1	Karlovy Vary	0,8
56	Trutnov	2,8	Přerov	-4,1	Benešov	0,8
57	Klatovy	2,8	Strakonice	-4,2	Jičín	0,8
58	Jindřichův Hradec	2,8	Vsetín	-4,4	Písek	0,8
59	Rokycany	2,7	Tachov	-4,5	Brno-venkov	0,8
60	Zlín	2,7	Havlíčkův Brod	-4,5	Český Krumlov	0,7
61	Vyškov	2,7	Nový Jičín	-4,6	Prachatice	0,7
62	Písek	2,6	Domažlice	-4,6	Plzeň-sever	0,6
63	Pardubice	2,5	Mělník	-4,8	Praha-západ	0,6
64	České Budějovice	2,5	Svitavy	-4,8	Beroun	0,6
65	Domažlice	2,4	České Budějovice	-4,9	Cheb	0,6
66	Ústí nad Orlicí	2,4	Kroměříž	-5,0	Ústí nad Orlicí	0,5
67	Praha	2,3	Jihlava	-5,0	Rychnov nad Kněžnou	0,5
68	Cheb	2,2	Olomouc	-5,1	Domažlice	0,5
69	Plzeň-jih	2,2	Trutnov	-5,1	Pelhřimov	0,5
70	Mladá Boleslav	2,1	Pelhřimov	-5,1	Praha	0,5
71	Jičín	2,1	Kutná Hora	-5,2	Plzeň-město	0,5
72	Plzeň-město	2,1	Plzeň-jih	-5,4	Rokycany	0,4
73	Pelhřimov	2,1	Chrudim	-5,4	Mladá Boleslav	0,4
74	Benešov	1,9	Prostějov	-5,5	Tachov	0,3
75	Praha-západ	1,8	Klatovy	-5,5	Plzeň-jih	0,3
76	Rychnov nad Kněžnou	1,4	Vyškov	-6,1	Pardubice	0,2
77	Praha-východ	1,3	Benešov	-6,6	Praha-východ	0,2
	Celkem ČR	3,7	Celkem ČR	-2,9	Celkem ČR	1,2