



Úřad práce České republiky
krajská pobočka v Liberci

Měsíční statistická zpráva
duben 2016

Zpracoval: *Ing. Petr Malkovský*

<https://portal.mpsv.cz/upcr/kp/lbk/kop/liberec/statistiky>

Informace o nezaměstnanosti v Libereckém kraji

k 30. 4. 2016

V tomto měsíci celkový počet uchazečů o zaměstnání oproti minulému měsíci klesl o 4,6 % na 18 110, počet hlášených volných pracovních míst vzrostl o 1,7 % na 6 037 a podíl nezaměstnaných osob klesl na 5,9 %.

K 30. 4. 2016 evidoval Úřad práce ČR (ÚP ČR), Krajská pobočka v Liberci celkem 18 110 uchazečů o zaměstnání. Jejich počet byl o 879 nižší než na konci předchozího měsíce, ve srovnání se stejným obdobím minulého roku je nižší o 3 531 osob. Z tohoto počtu bylo 16 997 dosažitelných uchazečů o zaměstnání ve věku 15 – 64 let. Bylo to o 861 méně než na konci předchozího měsíce. Ve srovnání se stejným obdobím minulého roku byl jejich počet nižší o 3 600 osob.

V průběhu měsíce bylo nově zaevidováno 2 145 osob. Ve srovnání s minulým měsícem to bylo více o 84 osob a v porovnání se stejným obdobím předchozího roku méně o 299 osob. Z evidence během měsíce odešlo celkem 3 024 uchazečů (ukončená evidence, vyřazení uchazeči). Bylo to o 366 osob více než v předchozím měsíci a o 331 osob méně než ve stejném měsíci minulého roku.

Meziměsíční pokles nezaměstnaných byl zaznamenán ve všech okresech Libereckého kraje. Ke konci měsíce bylo evidováno na ÚP ČR, Krajské pobočce v Liberci 9 533 žen. Jejich podíl na celkovém počtu uchazečů činil 52,6 %.

V evidenci bylo 2 455 osob se zdravotním postižením, což představovalo 13,6 % z celkového počtu nezaměstnaných.

Ke konci tohoto měsíce bylo evidováno 890 absolventů škol všech stupňů vzdělání a mladistvých, jejich počet klesl ve srovnání s předchozím měsícem o 38 osob a ve srovnání se stejným měsícem minulého roku byl nižší o 164 osob. Na celkové nezaměstnanosti se podíleli 4,9 %.

Podporu v nezaměstnanosti pobíralo 4 399 uchazečů o zaměstnání, tj. 24,3 % všech uchazečů vedených v evidenci.

Podíl nezaměstnaných osob, tj. počet dosažitelných uchazečů o zaměstnání ve věku 15 -64 let k obyvatelstvu stejného věku, se meziměsíčně snížil o 0,3 p. b. K 30. 4. 2016 tedy činil 5,9 %.

Podíl nezaměstnaných osob stejný nebo vyšší než krajský průměr vykázaly dva okresy. Nejvyšší byl v okresech Liberec (6,7 %) a Semily (5,9 %). Nejnižší podíl nezaměstnaných osob byl zaznamenán v okrese Česká Lípa (4,8 %) a Jablonec nad Nisou (5,6 %).

Podíl nezaměstnaných žen klesl o 0,2 p. b. na 6,2 %, podíl nezaměstnaných mužů se meziměsíčně snížil o 0,5 p. b. a ke konci měsíce činil 5,5 %.

Kraj evidoval k 30. 4. 2016 celkem 6 037 volných pracovních míst. Jejich počet byl o 103 vyšší než v předchozím měsíci a o 1 420 vyšší než ve stejném měsíci minulého roku. Na jedno volné pracovní místo připadalo v průměru 3,0 uchazeče, z toho nejvíce v okresech Jablonec nad Nisou (5,6) a Semily (3,3). Z celkového počtu nahlášených volných míst bylo 504 vhodných pro osoby se zdravotním postižením (OZP), na jedno volné pracovní místo připadalo 4,9 OZP. Volných pracovních míst pro absolventy a mladistvé bylo registrováno 1 735, na jedno volné místo připadalo 0,5 uchazečů této kategorie.

V rámci aktivní politiky zaměstnanosti (APZ) bylo k 30. 4. 2016 prostřednictvím příspěvků v rámci APZ podpořeno 2 979 uchazečů.

Nejčastějšími obory činností, které byly v tomto měsíci podpořeny prostřednictvím SÚPM – SVČ, jsou stříhání psů, velko a maloobchod a oprava silničních vozidel.

Informace o vývoji nezaměstnanosti v ČR v elektronické formě jsou zveřejněny na internetové adrese <http://portal.mpsv.cz/sz/stat>.

1. Základní charakteristika vývoje nezaměstnanosti a volných pracovních míst v Libereckém kraji

Tabulka č. 1 - Vývoj nezaměstnanosti

ukazatel (celkový počet)		stav k		
		Před rokem	Minulý měsíc	Aktuální měsíc
evidovaní uchazeči o zaměstnání		21 641	18 989	18 110
- z toho	ženy	11 349	9 752	9 533
	absolventi a mladiství	1 054	928	890
	uchazeči se zdravotním postižením	2 681	2 510	2 455
uchazeči s nárokem na P v N		4 599	4 814	4 399
podíl nezaměstnaných osob v % ¹⁾		7,1	6,2	5,9
volná pracovní místa		4 617	5 934	6 037
počet uchazečů na 1 volné pracovní místo		4,7	3,2	3,0

1) od ledna 2013 nový ukazatel registrované nezaměstnanosti (zpětně dopočítán až do ledna 2005, zveřejňován již ve IV. čtvrtletí 2012)

Tabulka č. 2 - Tok nezaměstnanosti

ukazatel (celkový počet)	stav k		
	Před rokem	Minulý měsíc	Aktuální měsíc
nově evidovaní uchazeči o zaměstnání - ve sled. měsíci	2 444	2 061	2 145
uchazeči s ukonč. evidencí a vyřazení - ve sled. měsíci	3 355	2 658	3 024
- z toho umístění celkem	2 487	1 814	2 269
- z toho umístění úřadem práce	774	478	605

2. Aktivní politika zaměstnanosti v Libereckém kraji

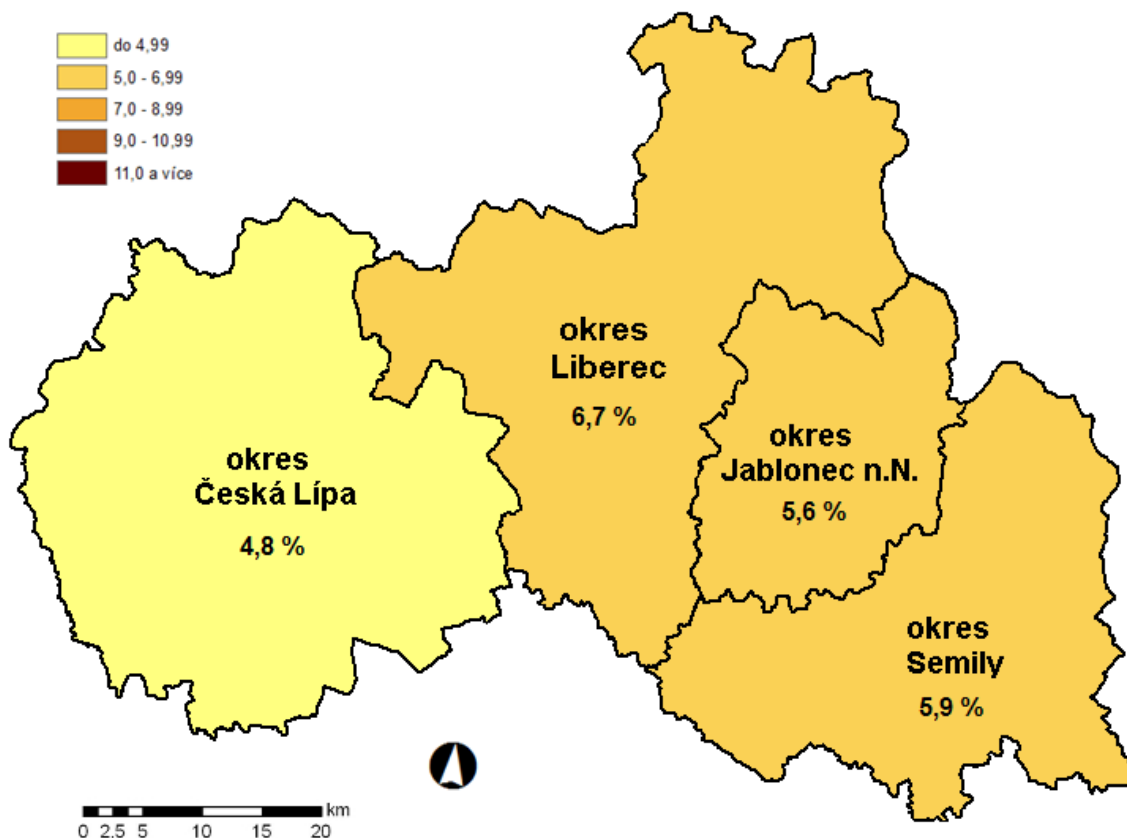
Tabulka č. 3 – Uchazeči o zaměstnání podpoření v rámci vybraných nástrojů APZ a rekvalifikace uchazečů a zájemců o zaměstnání

ukazatel (celkový počet)	Stav k 30.4.2015	Stav k 30.4.2016	stav od počátku roku k	
			30.4.2015	30.4.2016
uchazeči podpoření v rámci APZ				
veřejně prospěšné práce (VPP)	98	153	39	131
ESF - VPP ¹⁾	1 019	1 077	747	424
společensky účelná prac. místa (SÚPM)	64	63	29	28
ESF - SÚPM ¹⁾	680	1 181	504	560
SÚPM - samostatně výděleč. činnost (SVČ)	203	231	53	43
chrán. prac. místa - SVČ osob se ZP	8	3	1	0
projekty ESF OP LZZ – cílené programy	110	0	62	0
rekvalifikace uchazečů a zájemců o zaměstnání				
uchazeči a zájemci zařazení do rekvalifikací vč. ESF	97	74	539	243
uchazeči a zájemci, kteří zahájili zvolenou rekvalifikaci vč. ESF	263	64	429	208

1) spolufinancováno převážně z Evropského sociálního fondu

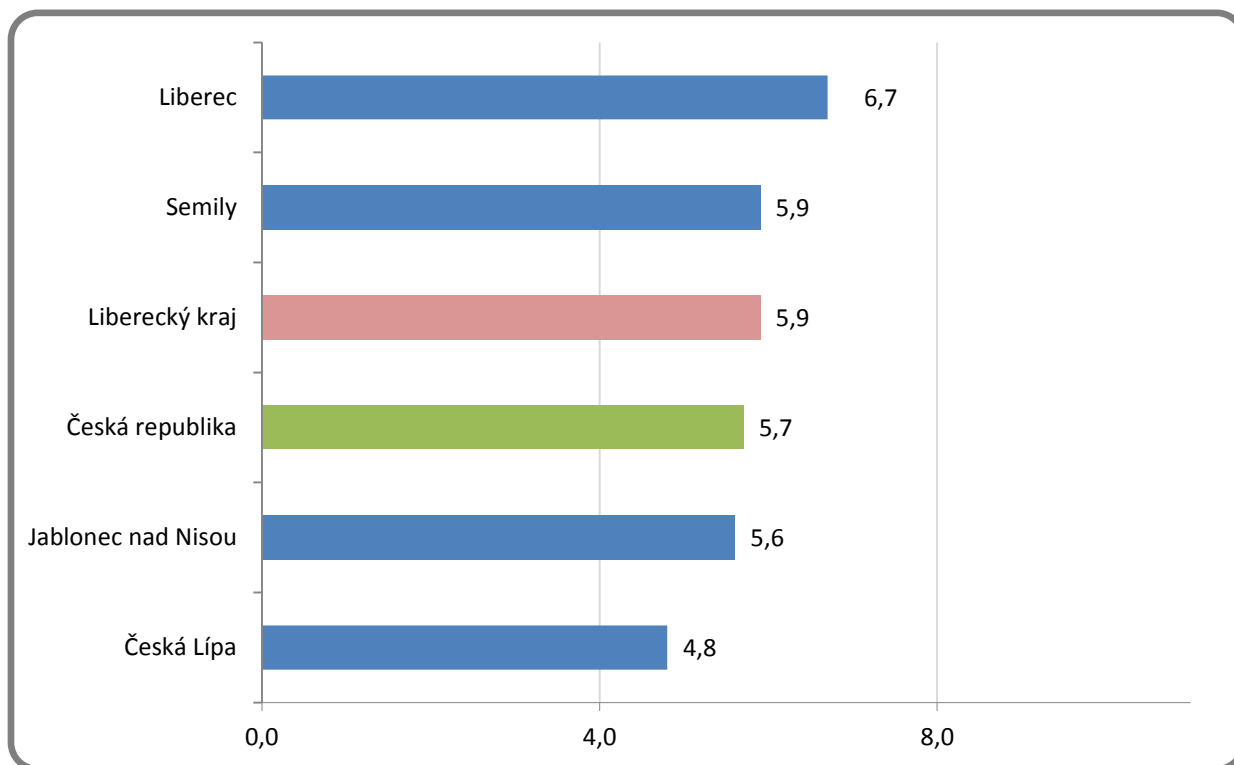
MAPA

Podíl nezaměstnaných osob v okresech kraje (mapa kraje)

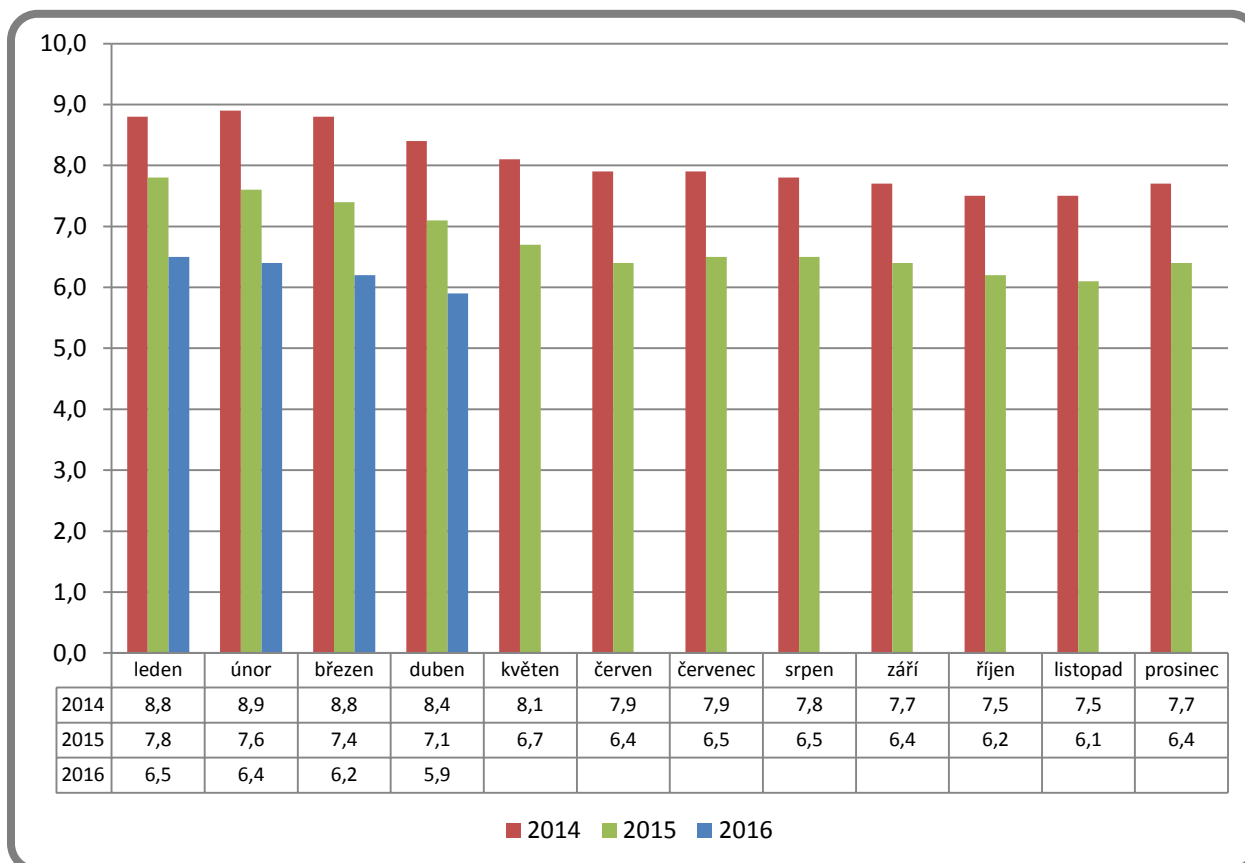


GRAFY

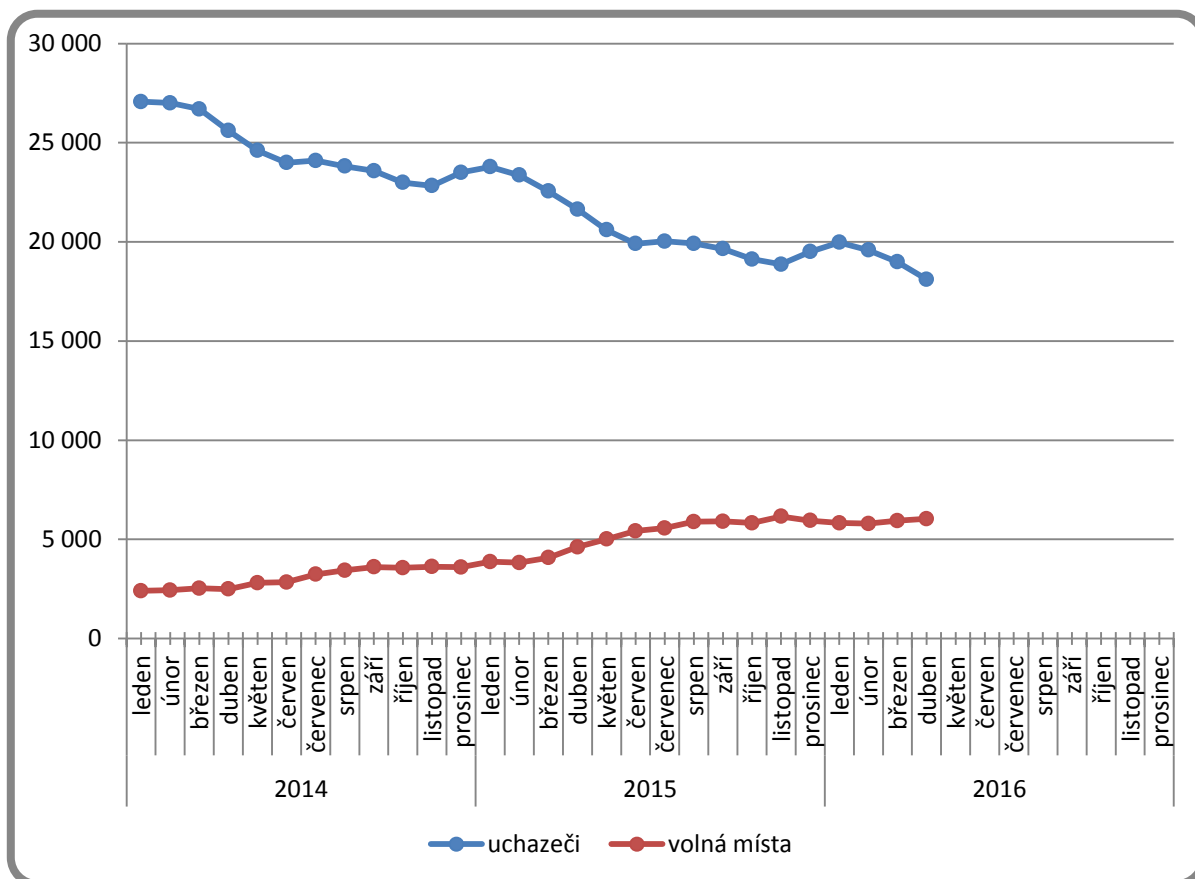
1. Podíl nezaměstnaných osob v okresech Libereckého kraje a v ČR k 30. 4. 2016



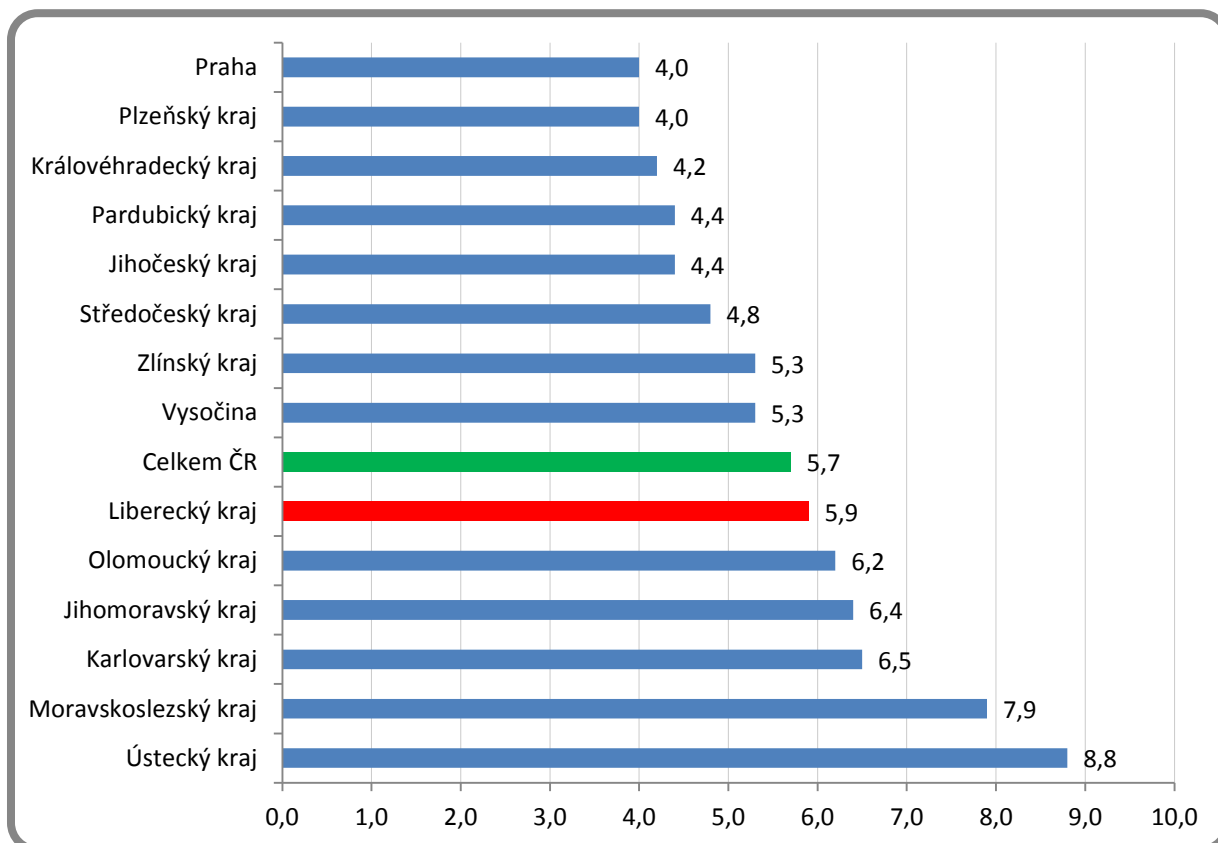
2. Vývoj podílu nezaměstnaných v Libereckém kraji v letech 2014 – 2016



3. Vývoj počtu uchazečů a VPM v Libereckém kraji v letech 2014 - 2016



4. Podíl nezaměstnaných osob v jednotlivých krajích ČR k 30. 4. 2016 v %



5. Setřídění okresů k 30. 4. 2016

	PNO v %		mezimés. přírůst/ úbytek nezam. v %		počet uchazečů na 1 VPM	
1	Most	11,5	Most	-0,3	Karviná	16,3
2	Karviná	10,8	Ústí nad Labem	-0,8	Ústí nad Labem	14,2
3	Ústí nad Labem	10,0	Karviná	-1,0	Chomutov	11,9
4	Bruntál	9,8	Brno-město	-1,2	Bruntál	9,7
5	Ostrava-město	9,7	Chomutov	-1,4	Hodonín	8,5
6	Chomutov	9,4	Ostrava-město	-2,1	Sokolov	8,4
7	Děčín	8,5	Rokycany	-2,1	Jeseník	8,1
8	Znojmo	8,3	Praha	-2,2	Most	8,0
9	Sokolov	8,3	Praha-západ	-2,8	Znojmo	7,9
10	Hodonín	8,1	Kladno	-2,9	Děčín	6,6
11	Louny	7,8	Teplice	-3,2	Opava	5,8
12	Jeseník	7,7	Jablonec nad Nisou	-3,3	Kladno	5,7
13	Brno-město	7,4	Liberec	-3,3	Jablonec nad Nisou	5,6
14	Teplice	7,3	Louny	-3,4	Louny	5,4
15	Přerov	7,2	Děčín	-3,5	Kroměříž	5,2
16	Příbram	6,9	Sokolov	-3,6	Ostrava-město	5,0
17	Litoměřice	6,9	Mladá Boleslav	-3,9	Žďár nad Sázavou	5,0
18	Třebíč	6,9	Brno-venkov	-4,7	Teplice	4,6
19	Český Krumlov	6,8	Plzeň-město	-5,0	Třebíč	4,6
20	Liberec	6,7	Blansko	-5,1	Náchod	4,6
21	Kladno	6,6	Karlovy Vary	-5,2	Litoměřice	4,6
22	Karlovy Vary	6,6	Mělník	-5,7	Šumperk	4,5
23	Kolín	6,5	Nymburk	-5,7	Blansko	4,5
24	Šumperk	6,3	Beroun	-5,9	Brno-město	4,2
25	Vsetín	6,3	Kolín	-6,1	Karlovy Vary	4,1
26	Mělník	6,3	Frýdek-Místek	-6,2	Vyškov	4,1
27	Kroměříž	6,3	Litoměřice	-6,3	Frýdek-Místek	4,0
28	Olomouc	6,2	Praha-východ	-6,5	Tábor	4,0
29	Opava	6,0	Česká Lípa	-6,6	Strakonice	4,0
30	Nymburk	6,0	České Budějovice	-6,7	Přerov	3,7
31	Semily	5,9	Semily	-7,0	Jihlava	3,6
32	Tábor	5,7	Trutnov	-7,0	Kutná Hora	3,6
33	Kutná Hora	5,7	Hodonín	-7,3	Brno-venkov	3,5
34	Svitavy	5,7	Zlín	-7,4	Kolín	3,5
35	Jablonec nad Nisou	5,6	Šumperk	-7,5	Olomouc	3,5
36	Žďár nad Sázavou	5,5	Přerov	-7,5	Mělník	3,4
37	Tachov	5,3	Olomouc	-8,0	Břeclav	3,4
38	Břeclav	5,3	Hradec Králové	-8,2	Trutnov	3,4
39	Rakovník	5,2	Tachov	-8,3	Nymburk	3,3
40	Blansko	5,2	Vsetín	-8,4	Příbram	3,3
41	Frýdek-Místek	5,1	Ústí nad Orlicí	-8,5	Semily	3,3
42	Strakonice	5,1	Kroměříž	-8,6	Havlíčkův Brod	3,2
43	Havlíčkův Brod	5,0	Pardubice	-8,6	Vsetín	3,1
44	Hradec Králové	5,0	Příbram	-8,7	Hradec Králové	2,9
45	Trutnov	4,9	Nový Jičín	-9,0	Prostějov	2,9
46	Brno-venkov	4,9	Uherské Hradiště	-9,2	Liberec	2,8
47	Česká Lípa	4,8	Tábor	-9,2	Chrudim	2,8
48	Jihlava	4,8	Plzeň-sever	-9,3	Praha-západ	2,8
49	Uherské Hradiště	4,7	Rakovník	-9,3	Jindřichův Hradec	2,7
50	Cheb	4,5	Plzeň-jih	-9,4	Svitavy	2,6
51	Domažlice	4,5	Český Krumlov	-9,5	Český Krumlov	2,5
52	Beroun	4,5	Havlíčkův Brod	-9,5	Zlín	2,5
53	Nový Jičín	4,5	Opava	-9,7	Benešov	2,5
54	Chrudim	4,4	Prostějov	-10,0	Jičín	2,4
55	Náchod	4,4	Vyškov	-10,1	Rakovník	2,3
56	Zlín	4,4	Náchod	-10,2	Nový Jičín	2,3
57	Ústí nad Orlicí	4,2	Kutná Hora	-10,3	Plzeň-jih	2,3
58	Prostějov	4,1	Domažlice	-10,3	Uherské Hradiště	2,2
59	Praha	4,0	Bruntál	-10,6	Česká Lípa	2,2
60	Vyškov	4,0	Žďár nad Sázavou	-10,7	Praha	2,0
61	Klatovy	3,9	Cheb	-11,2	Plzeň-sever	2,0
62	Plzeň-město	3,9	Znojmo	-11,4	České Budějovice	1,9
63	Pardubice	3,9	Benešov	-12,0	Pelhřimov	1,9
64	České Budějovice	3,8	Jihlava	-12,1	Ústí nad Orlicí	1,9
65	Plzeň-sever	3,7	Strakonice	-12,2	Písek	1,9
66	Písek	3,7	Rychnov nad Kněžnou	-12,5	Klatovy	1,9
67	Plzeň-jih	3,6	Břeclav	-12,7	Beroun	1,8
68	Prachatice	3,6	Jičín	-12,9	Plzeň-město	1,8
69	Praha-západ	3,5	Třebíč	-13,4	Rokycany	1,7
70	Jindřichův Hradec	3,4	Klatovy	-13,5	Mladá Boleslav	1,6
71	Rokycany	3,4	Písek	-14,7	Cheb	1,6
72	Pelhřimov	3,4	Svitavy	-15,5	Tachov	1,5
73	Jičín	3,3	Pelhřimov	-15,9	Prachatice	1,4
74	Mladá Boleslav	3,1	Prachatice	-16,7	Praha-východ	1,4
75	Benešov	3,1	Jeseník	-16,9	Rychnov nad Kněžnou	1,3
76	Praha-východ	2,3	Chrudim	-17,2	Pardubice	1,2
77	Rychnov nad Kněžnou	2,2	Jindřichův Hradec	-22,7	Domažlice	1,1
	Celkem ČR	5,7	Celkem ČR	-6,4	Celkem ČR	3,3

6. Základní statistické ukazatele jednotlivých okresů Libereckého kraje

Trh práce Libereckého kraje - měsíční statistika k 30. 4. 2016					
	Česká Lípa	Jablonec n/N	Liberec	Semily	Kraj
Uchazeči o zaměstnání					
Uchazeči na konci předchozího měsíce	3 993	3 698	8 183	3 115	18 989
Nově hlášení	499	447	833	366	2 145
Ukončená evidence a vyřazení	764	568	1 107	585	3 024
Z toho umístění	601	422	780	466	2 269
Uchazeči na konci sledovaného měsíce	3 728	3 577	7 909	2 896	18 110
Placení	994	797	1 823	785	4 399
Procent	26,7%	22,3%	23,0%	27,1%	24,3%
Ženy	2 057	1 856	4 201	1 419	9 533
Procent	55,2%	51,9%	53,1%	49,0%	52,6%
Muži	1 671	1 721	3 708	1 477	8 577
Procent	44,8%	48,1%	46,9%	51,0%	47,4%
Uchazeči se zdravotním postižením (ZP)	602	434	924	495	2 455
Procent	16,1%	12,1%	11,7%	17,1%	13,6%
Absolventi a mladiství	170	221	344	155	890
Procent	4,6%	6,2%	4,3%	5,4%	4,9%
Absolventi	118	130	249	141	638
Procent	3,2%	3,6%	3,1%	4,9%	3,5%
Mladiství do 18 let	52	91	95	14	252
Procent	1,4%	2,5%	1,2%	0,5%	1,4%
Dosažitelní uchazeči ve věku 15-64 let	3 352	3 260	7 545	2 840	16 997
Obyvatelstvo ve věku 15-64 let	69 167	58 541	113 140	48 182	289 030
Podíl nezaměstnaných osob	4,8%	5,6%	6,7%	5,9%	5,9%
Volná pracovní místa					
VPM na konci předchozího měsíce	1 736	683	2 681	834	5 934
VPM na konci sledovaného měsíce	1 727	644	2 779	887	6 037
Počet uchazečů na jedno volné pracovní místo	2,2	5,6	2,8	3,3	3,0