



Úřad práce ČR

Krajská pobočka Úřadu práce ČR  
v Karlových Varech

**Měsíční statistická zpráva**  
*srpen 2016*

Zpracovala: Ing. Veronika Považanová

[https://portal.mpsv.cz/upcr/kp/kvk/tiskove\\_zpravy](https://portal.mpsv.cz/upcr/kp/kvk/tiskove_zpravy)

## Informace o nezaměstnanosti v Karlovarském kraji

**k 31. 8. 2016**

*V tomto měsíci celkový počet uchazečů o zaměstnání poklesl o 3,4 % na 12 017, počet hlášených volných pracovních míst vzrostl o 2,6 % na 3 863 a podíl nezaměstnaných osob klesl na 5,6 %.*

K 31. 8. 2016 evidoval Úřad práce ČR (ÚP ČR), Krajská pobočka v Karlových Varech celkem 12 017 uchazečů o zaměstnání. Jejich počet byl o 427 nižší než na konci předchozího měsíce, ve srovnání se stejným obdobím minulého roku je nižší o 2 475 osob. Z tohoto počtu bylo 11 097 dosažitelných uchazečů o zaměstnání ve věku 15 – 64 let. Bylo to o 445 méně než na konci předchozího měsíce. Ve srovnání se stejným obdobím minulého roku byl jejich počet nižší o 2 585.

V průběhu měsíce bylo nově zaevidováno 1 274 osob. Ve srovnání s minulým měsícem to bylo méně o 41 osob a v porovnání se stejným obdobím předchozího roku méně o 58 osob. Z evidence během měsíce odešlo celkem 1 701 uchazečů (ukončená evidence, vyřazení uchazeči). Bylo to o 354 osob více než v předchozím měsíci a o 176 osob více než ve stejném měsíci minulého roku. Do zaměstnání z nich ve sledovaném měsíci nastoupilo 943, tj. o 270 více než v předchozím měsíci a o 75 více než ve stejném měsíci minulého roku, 188 uchazečů o zaměstnání bylo umístěno prostřednictvím úřadu práce tj. o 10 více než v předchozím měsíci a o 5 méně než ve stejném období minulého roku, 758 uchazečů bylo vyřazeno bez umístění.

Meziměsíční pokles nezaměstnanosti zaznamenalo v srpnu 63 regionů. Největší v okresech Písek (o 5,5 %), Jeseník (o 4,3 %), Sokolov (o 3,9 %), Cheb (o 3,3 %), Chrudim (o 3,2 %), Karlovy Vary a Trutnov (shodně o 3 %). Nezaměstnanost naopak vzrostla ve 14 regionech. Největší nárůst hlásí okres Plzeň-sever (o 1,1 %), Prostějov (o 0,9 %), Havlíčkův Brod (o 0,7 %), Mladá Boleslav a Benešov (shodně o 0,5 %) a Svitavy (o 0,3 %).

Ke konci měsíce bylo evidováno na *ÚP ČR, Krajské pobočce v 6 125 žen*. Jejich podíl na celkovém počtu uchazečů činil 51 %. V evidenci bylo 1 401 osob se zdravotním postižením, což představovalo 11,7 % z celkového počtu nezaměstnaných.

Ke konci tohoto měsíce bylo evidováno 352 absolventů škol všech stupňů vzdělání a mladistvých, jejich počet klesl ve srovnání s předchozím měsícem o 31 osob a ve srovnání se stejným měsícem minulého roku byl nižší o 108 osob. Na celkové nezaměstnanosti se podíleli 2,9 %.

Podporu v nezaměstnanosti pobíralo 2 296 uchazečů o zaměstnání, tj. 19,1 % všech uchazečů vedených v evidenci.

Podíl nezaměstnaných osob, tj. počet dosažitelných uchazečů o zaměstnání ve věku 15 - 64 let k obyvatelstvu stejného věku, se snížil k 31. 8. 2016 na 5,6 %.

Podíl nezaměstnaných stejný nebo vyšší než republikový průměr vykázaly 2 okresy, nejvyšší byl v okrese Sokolov 7,5 %, v okrese Karlovy Vary byl 5,6 %. Nejnižší podíl nezaměstnaných byl zaznamenán v okrese Cheb 3,7 %.

Podíl nezaměstnaných žen klesl na 5,8 %, podíl nezaměstnaných mužů poklesl na 5,4 %.

Kraj evidoval k 31. 8. 2016 celkem 3 863 volných pracovních míst. Jejich počet byl o 99 vyšší, než v předchozím měsíci a o 673 vyšší než ve stejném měsíci minulého roku. Na jedno volné pracovní místo připadalo v průměru 3,1 uchazeče, z toho nejvíce v okrese Sokolov 9,8. Z celkového počtu nahlášených volných míst bylo 388 vhodných pro osoby se zdravotním postižením (OZP), na jedno volné pracovní místo připadalo 3,6 OZP. Volných pracovních míst pro absolventy a mladistvé bylo registrováno 1 215, na jedno volné místo připadalo 0,3 uchazečů této kategorie.

V rámci aktivní politiky zaměstnanosti (APZ) bylo od počátku roku 2016 prostřednictvím příspěvků APZ podpořeno 1 039 uchazečů, do rekvalifikačních kurzů bylo zařazeno 454 uchazečů.

Nejčastější obor činnosti, který byl v tomto měsíci podpořen prostřednictvím SÚPM – SVČ, byl poradenská a konzultační činnost, zpracování odborných studií a posudků.

Informace o vývoji nezaměstnanosti v ČR v elektronické formě jsou zveřejněny na internetové adrese <http://portal.mpsv.cz/sz/stat>.

**1. Základní charakteristika vývoje nezaměstnanosti a volných pracovních míst v Karlovarském kraji**

Tabulka č. 1 - Vývoj nezaměstnanosti

ukazatel		stav k		
		31.8.2015	31.7.2016	31.8.2016
evidovaní uchazeči o zaměstnání		14 492	12 444	12 017
- z toho	ženy	7 327	6 339	6 125
	absolventi a mladiství	460	383	352
	uchazeči se zdravotním postižením	1 530	1 429	1 401
uchazeči s nárokem na Pvn		2 494	2 343	2 296
podíl nezaměstnaných osob v % <sup>1)</sup>		6,8	5,8	5,6
volná pracovní místa		3 190	3 764	3 863
počet uchazečů na 1 volné pracovní místo		4,5	3,3	3,1

1) od ledna 2013 nový ukazatel registrované nezaměstnanosti (zpětně dopočítán až do ledna 2005, zveřejňován již ve IV. čtvrtletí 2012)

Tabulka č. 2 - Tok nezaměstnanosti

ukazatel	Počet uchazečů ve sledovaném měsíci		
	31.8.2015	31.7.2016	31.8.2016
nově evidovaní uchazeči o zaměstnání	1 332	1 315	1 274
uchazeči s ukonč. evidencí a vyřazení	1 525	1 347	1 701
- z toho umístění celkem	868	673	943
- z toho umístění úřadem práce	193	178	188

## 2. Vybrané nástroje aktivní politiky zaměstnanosti v Karlovarském kraji

Tabulka č. 3 - Pracovní místa podpořená v rámci APZ a rekvalifikace uchazečů a zájemců o zaměstnání

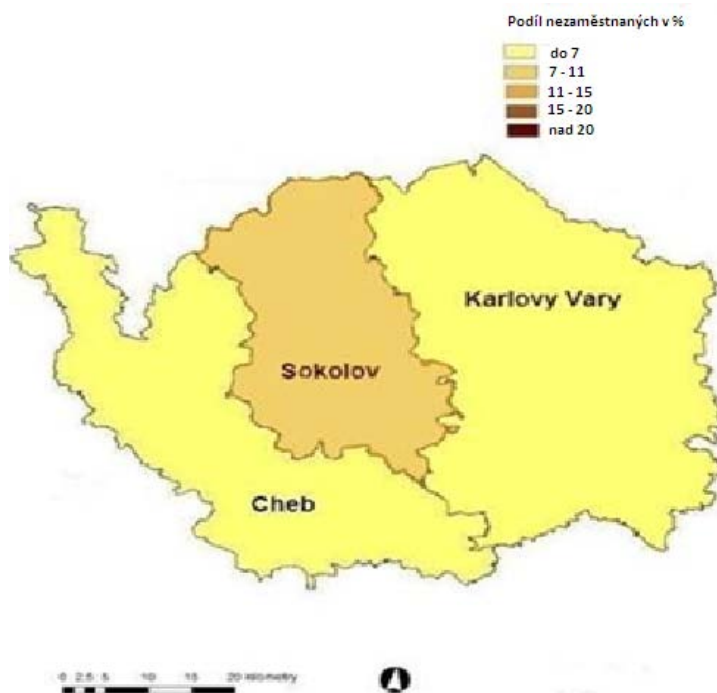
ukazatel (celkový počet)	stav na konci sled. měsíce		celkem od počátku roku do	
	31.8.2015	31.8.2016	31.8.2015	31.8.2016
<b>pracovní místa podpořená v rámci APZ</b>				
veřejně prospěšné práce (VPP)	47	281	0	280
ESF - VPP <sup>1)</sup>	800	691	911	165
společensky účelná prac. místa (SÚPM)	1	115	4	200
ESF - SÚPM <sup>1)</sup>	632	104	799	219
SÚPM - samostatně výděleč. činnost (SVČ)	42	56	37	38
chrán. prac. místa - SVČ osob se ZP	27	28	8	4
projekty ESF OPZ – cílené programy	136	131	82	133
<b>pracovní místa podpořená v rámci APZ celkem</b>	<b>1 685</b>	<b>1 406</b>	<b>1 841</b>	<b>1 039</b>
<b>uchazeči a zájemci</b>				
zařazení do rekvalifikací vč. ESF	32	4	492	198
uchazeči a zájemci, kteří zahájili zvolenou rekvalifikaci vč. ESF	27	19	431	256

1) spolufinancováno převážně z Evropského sociálního fondu

Podrobnější statistické údaje o nástrojích APZ naleznete na stránkách Integrovaného portálu MPSV, v měsíčních statistikách nezaměstnanosti <http://portal.mpsv.cz/sz/stat/nz/mes>.

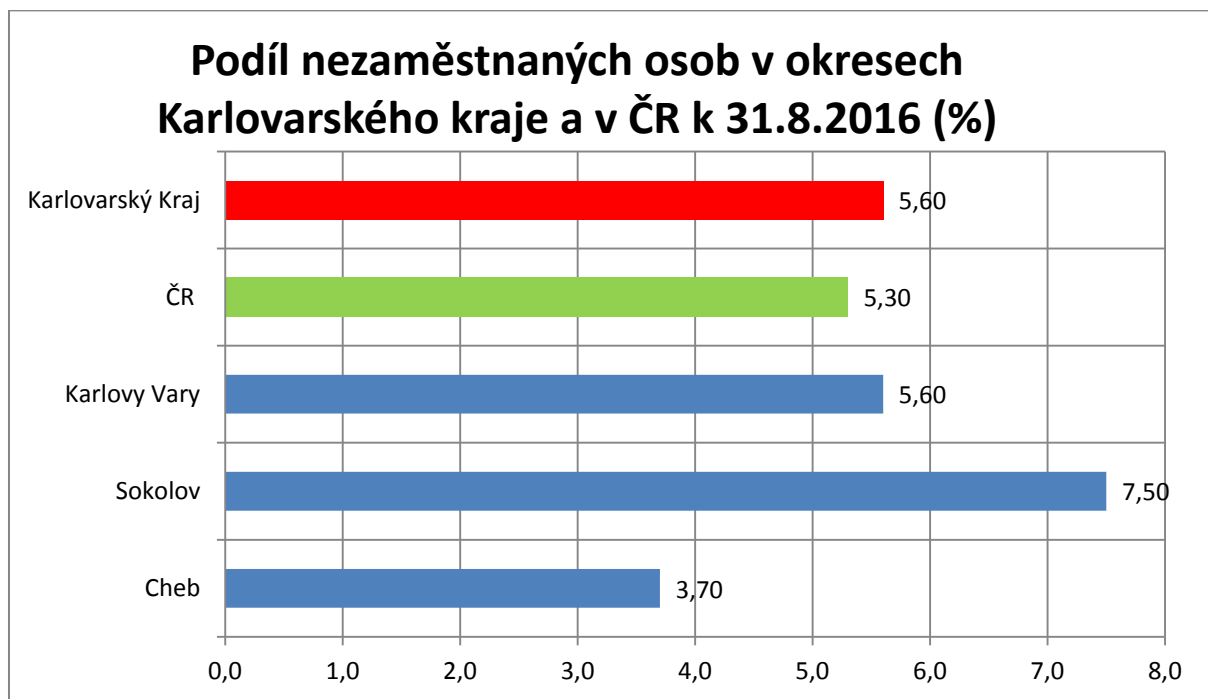
### MAPA

Podíl nezaměstnaných v okresech kraje k 31. 8. 2016

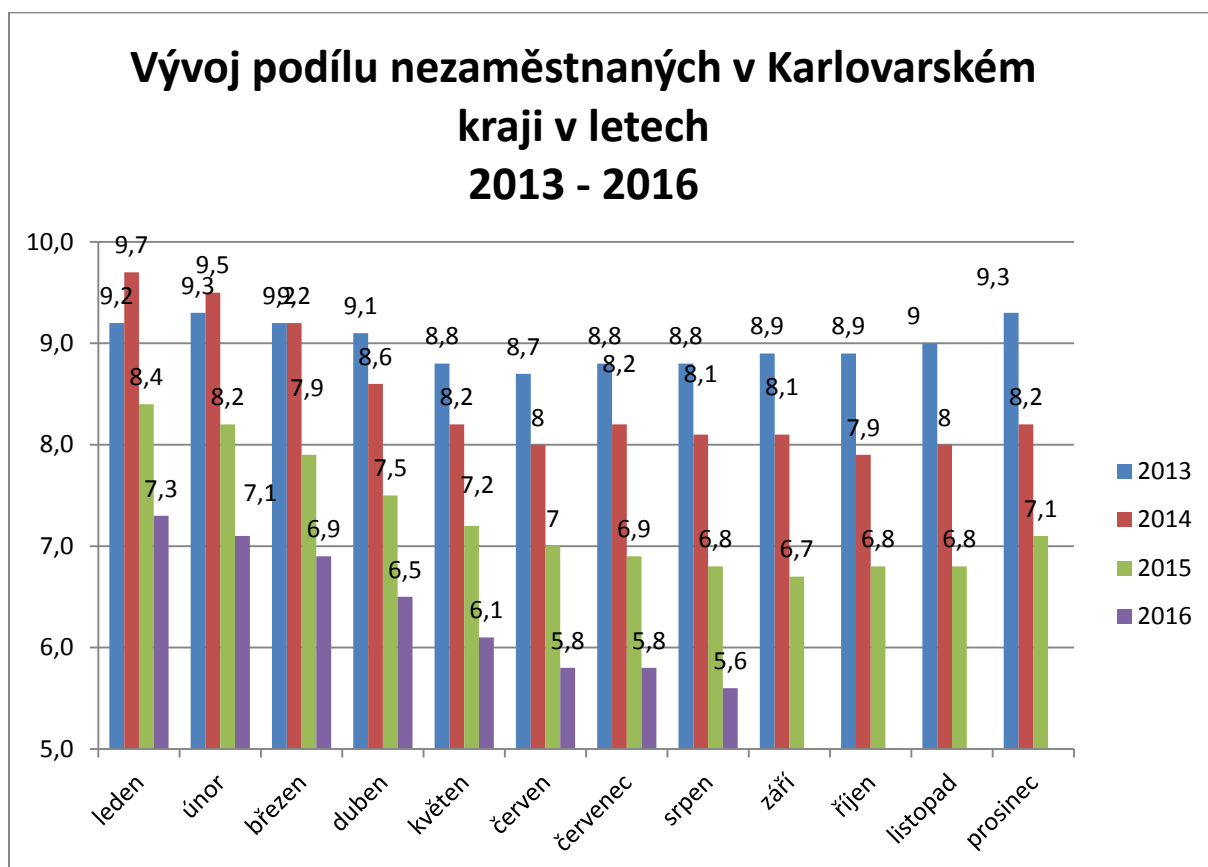


## GRAFY

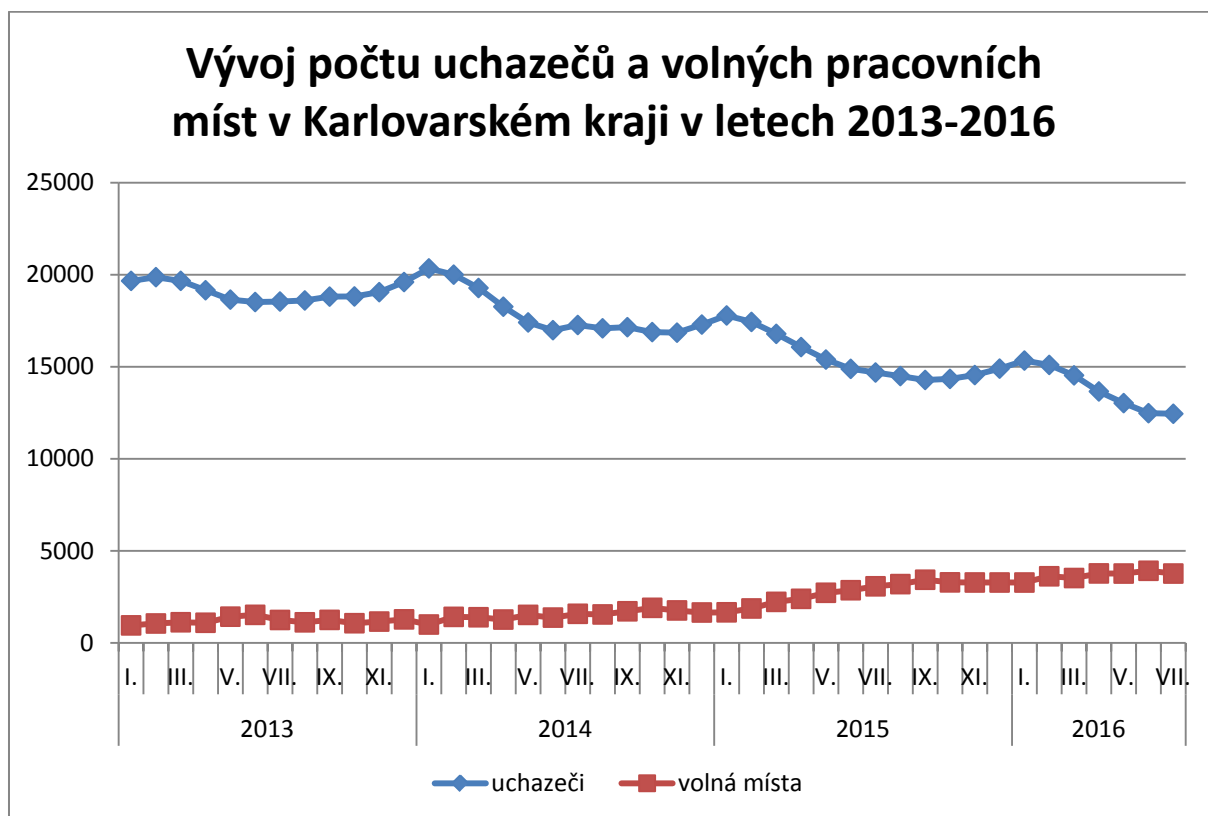
### 1. Podíl nezaměstnaných osob v okresech Karlovarského kraje a v ČR k 31. 8. 2016



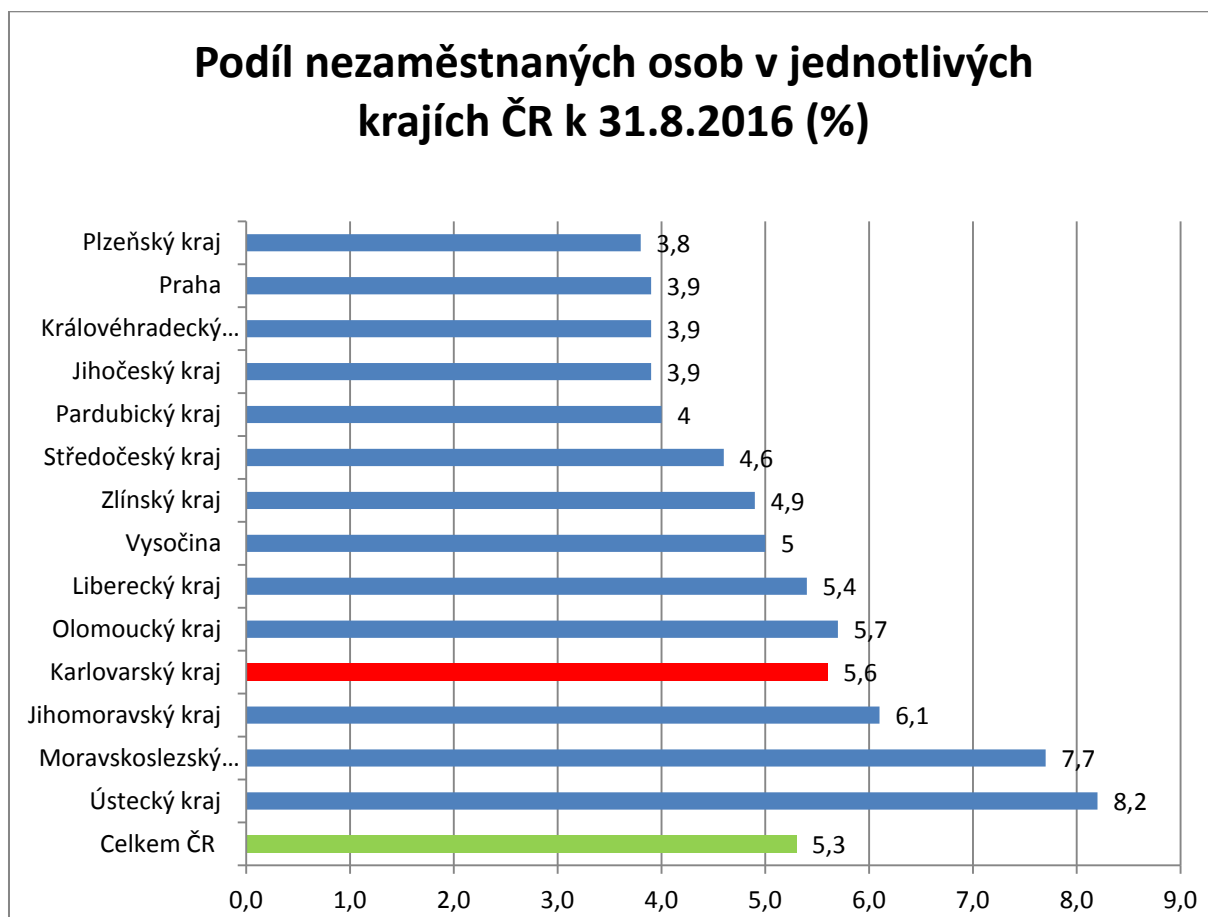
### 2. Vývoj podílu nezaměstnaných v Karlovarském kraji v letech 2013-2016 (srpen 2016)



### 3. Vývoj počtu uchazečů a VPM v Karlovarském kraji v letech 2013 – 2016



### 4. Podíl nezaměstnaných osob v jednotlivých krajích ČR k 31. 8. 2016 v %



## 5. Setřídění okresů k 31. 8. 2016

## SETŘÍDĚNÍ OKRESŮ k 31. srpnu 2016

	PNO v %		mezimě s. přírůst./ úbytek nezam. v %		počet uchazečů na 1 VPM
Most	10,8	Plzeň-sever	1,1	Karviná	14,4
Karviná	10,7	Prostějov	0,9	Ústí nad Labem	11,8
Ostrava-město	9,6	Havlíčkův Brod	0,7	Chomutov	11,2
Ústí nad Labem	9,5	Mladá Boleslav	0,5	Sokolov	9,8
Chomutov	9,0	Benešov	0,5	Hodonín	8,2
Bruntál	8,9	Svitavy	0,3	Jeseník	7,6
Děčín	7,8	Jičín	0,2	Znojmo	6,7
Sokolov	7,5	Teplice	0,2	Bruntál	6,4
Hodonín	7,5	Plzeň-jih	0,1	Přerov	6,1
Znojmo	7,4	Žďár nad Sázavou	0,1	Most	5,3
Brno-město	7,3	Rokycany	0,1	Děčín	5,2
Louny	7,2	Prachatice	0,1	Opava	4,7
Teplice	6,9	Nový Jičín	0,1	Ostrava-město	4,6
Přerov	6,7	Kolín	0,0	Brno-město	4,5
Kladno	6,4	Hodonín	-0,1	Kroměříž	4,5
Litoměřice	6,3	Jihlava	-0,1	Louny	4,2
Jeseník	6,2	Semily	-0,2	Teplice	4,2
Třebíč	6,2	Jablonec nad Nisou	-0,2	Frýdek-Místek	4,2
Liberec	6,2	Znojmo	-0,2	Blansko	4,0
Příbram	6,2	Rakovník	-0,2	Litoměřice	4,0
Šumperk	6,0	Frýdek-Místek	-0,3	Kladno	4,0
Kolín	6,0	Beroun	-0,3	Žďár nad Sázavou	3,9
Kroměříž	5,9	Pelhřimov	-0,4	Jablonec nad Nisou	3,9
Nymburk	5,8	Nymburk	-0,4	Šumperk	3,8
Mělník	5,7	Vsetín	-0,5	Třebíč	3,5
Vsetín	5,7	Brno-město	-0,6	Kolín	3,5
Karlovy Vary	5,6	Praha	-0,6	Karlovy Vary	3,3
Olomouc	5,6	Bruntál	-0,6	Mělník	3,2
Český Krumlov	5,6	Zlín	-0,7	Havlíčkův Brod	3,1
Opava	5,5	Šumperk	-0,7	Olomouc	3,0
Kutná Hora	5,4	Příbram	-0,8	Strakonice	3,0
Jablonec nad Nisou	5,4	Ostrava-město	-0,8	Nymburk	3,0
Tábor	5,3	Třebíč	-0,8	Náchod	3,0
Semily	5,3	Brno-venkov	-0,8	Kutná Hora	3,0
Žďár nad Sázavou	5,3	Tachov	-0,9	Semily	2,9
Svitavy	5,1	Hradec Králové	-0,9	Vyškov	2,8



Tachov	5,0	Karviná	-0,9	Tábor	2,7
Frýdek-Místek	4,9	Strakonice	-0,9	Trutnov	2,6
Havlíčkův Brod	4,9	Jindřichův Hradec	-0,9	Svitavy	2,6
Břeclav	4,8	Náchod	-0,9	Hradec Králové	2,6
Blansko	4,8	Opava	-1,0	Brno-venkov	2,5
Rakovník	4,8	Chomutov	-1,0	Liberec	2,5
Hradec Králové	4,7	Přerov	-1,0	Prostějov	2,5
Strakonice	4,6	Litoměřice	-1,0	Chrudim	2,5
Jihlava	4,6	Český Krumlov	-1,2	Příbram	2,5
Brno-venkov	4,6	Ústí nad Labem	-1,2	Vsetín	2,4
Nový Jičín	4,4	Praha-západ	-1,2	Jihlava	2,4
Beroun	4,4	Klatovy	-1,3	Zlín	2,3
Trutnov	4,3	Kroměříž	-1,3	Břeclav	2,3
Uherské Hradiště	4,3	Liberec	-1,4	Rakovník	2,1
Česká Lípa	4,2	Břeclav	-1,4	Praha-západ	2,1
Náchod	4,1	Blansko	-1,4	Nový Jičín	2,1
Zlín	4,1	Uherské Hradiště	-1,5	Česká Lípa	2,0
Domažlice	4,0	Tábor	-1,5	Jindřichův Hradec	2,0
Prostějov	4,0	Louny	-1,5	Jičín	1,9
Praha	3,9	Most	-1,7	Plzeň-sever	1,9
Ústí nad Orlicí	3,9	Rychnov nad Kněžnou	-1,7	Mladá Boleslav	1,9
Plzeň-město	3,7	Česká Lípa	-1,8	Uherské Hradiště	1,8
<b>Cheb</b>	<b>3,7</b>	Kladno	-1,9	Praha	1,7
Chrudim	3,7	Vyškov	-1,9	Český Krumlov	1,7
Vyškov	3,7	Děčín	-2,1	Benešov	1,6
Plzeň-sever	3,6	Pardubice	-2,2	České Budějovice	1,6
Klatovy	3,6	Olomouc	-2,2	Plzeň-jih	1,5
Pardubice	3,6	Plzeň-město	-2,2	Beroun	1,5
Praha-západ	3,4	Ústí nad Orlicí	-2,2	Ústí nad Orlicí	1,5
Plzeň-jih	3,4	Praha-východ	-2,2	Písek	1,4
Rokycany	3,4	České Budějovice	-2,5	Plzeň-město	1,4
České Budějovice	3,4	Kutná Hora	-2,6	Klatovy	1,4
Prachatice	3,3	Domažlice	-2,6	Pelhřimov	1,3
Písek	3,2	Mělník	-2,8	<b>Cheb</b>	<b>1,3</b>
Pelhřimov	3,2	Trutnov	-3,0	Tachov	1,2
Mladá Boleslav	3,1	<b>Karlovy Vary</b>	<b>-3,0</b>	Prachatice	1,1
Jičín	3,0	Chrudim	-3,2	Domažlice	1,0
Benešov	2,8	<b>Cheb</b>	<b>-3,3</b>	Praha-východ	1,0
Jindřichův Hradec	2,7	<b>Sokolov</b>	<b>-3,9</b>	Rokycany	0,9
Praha-východ	2,1	Jeseník	-4,3	Pardubice	0,8
Rychnov nad Kněžnou	2,0	Písek	-5,5	Rychnov nad Kněžnou	0,8
<b>Celkem ČR</b>	<b>5,3</b>	<b>Celkem ČR</b>	<b>-1,1</b>	<b>Celkem ČR</b>	<b>2,8</b>