



Úřad práce ČR

Krajská pobočka Úřadu práce ČR
v Karlových Varech

Měsíční statistická zpráva
červenec 2016

Zpracovala: Bc. Veronika Dankanicsová

https://portal.mpsv.cz/upcr/kp/kvk/tiskove_zpravy

Informace o nezaměstnanosti v Karlovarském kraji

k 31. 7. 2016

V tomto měsíci celkový počet uchazečů o zaměstnání poklesl o 0,3 % na 12 444, počet hlášených volných pracovních míst poklesl o 3,8 % na 3 764 a podíl nezaměstnaných osob zůstal na 5,8 %.

K 31. 7. 2016 evidoval Úřad práce ČR (ÚP ČR), Krajská pobočka v Karlových Varech celkem 12 444 uchazečů o zaměstnání. Jejich počet byl o 32 nižší než na konci předchozího měsíce, ve srovnání se stejným obdobím minulého roku je nižší o 2 241 osob. Z tohoto počtu bylo 11 542 dosažitelných uchazečů o zaměstnání ve věku 15 – 64 let. Bylo to o 9 méně než na konci předchozího měsíce. Ve srovnání se stejným obdobím minulého roku byl jejich počet nižší o 2 351.

V průběhu měsíce bylo nově zaevidováno 1 315 osob. Ve srovnání s minulým měsícem to bylo méně o 83 osob a v porovnání se stejným obdobím předchozího roku méně o 150 osob. Z evidence během měsíce odešlo celkem 1 347 uchazečů (ukončená evidence, vyřazení uchazeči). Bylo to o 432 osob méně než v předchozím měsíci a o 317 osob méně než ve stejném měsíci minulého roku. Do zaměstnání z nich ve sledovaném měsíci nastoupilo 673, tj. o 310 méně než v předchozím měsíci a o 260 méně než ve stejném měsíci minulého roku, 176 uchazečů o zaměstnání bylo umístěno prostřednictvím úřadu práce tj. o 56 méně než v předchozím měsíci a o 82 méně než ve stejném období minulého roku, 674 uchazečů bylo vyřazeno bez umístění.

Meziměsíční pokles nezaměstnanosti zaznamenalo v červenci 8 regionů. Nejvyšší byl v okrese Louny (o 1,3 %), Karlovy Vary a Teplice (shodně o 0,7 %), Bruntál a Chomutov (shodně o 0,4 %) Sokolov (o 0,3 %), Ústí nad Labem a Most (shodně o 0,2 %). Nezaměstnanost naopak vzrostla v 69 regionech. Největší nárůst hlásí okres Svitavy (o 7,8 %), Rychnov nad Kněžnou (o 7,2 %), Chrudim (o 7,1 %), Ústí nad Orlicí (o 6,9 %), Jihlava (o 6,3 %), Pelhřimov (o 6,1 %) a Pardubice (o 6 %).

Ke konci měsíce bylo evidováno na *ÚP ČR, Krajské pobočce* v 6 339 žen. Jejich podíl na celkovém počtu uchazečů činil 50,9 %. V evidenci bylo 1 429 osob se zdravotním postižením, což představovalo 11,5 % z celkového počtu nezaměstnaných.

Ke konci tohoto měsíce bylo evidováno 383 absolventů škol všech stupňů vzdělání a mladistvých, jejich počet klesl ve srovnání s předchozím měsícem o 14 osob a ve srovnání se stejným měsícem minulého roku byl nižší o 70 osob. Na celkové nezaměstnanosti se podíleli 3,1 %.

Podporu v nezaměstnanosti pobíralo 2 343 uchazečů o zaměstnání, tj. 18,8 % všech uchazečů vedených v evidenci.

Podíl nezaměstnaných osob, tj. počet dosažitelných uchazečů o zaměstnání ve věku 15 - 64 let k obyvatelstvu stejného věku, zůstal k 31. 7. 2016 na 5,8 %.

Podíl nezaměstnaných stejný nebo vyšší než republikový průměr vykázaly 2 okresy, nejvyšší byl v okrese Sokolov 7,8 %, v okrese Karlovy Vary byl 5,8 %. Nejnižší podíl nezaměstnaných byl zaznamenán v okrese Cheb 3,8 %.

Podíl nezaměstnaných žen vzrostl na 6 %, podíl nezaměstnaných mužů poklesl na 5,6 %.

Kraj evidoval k 31. 7. 2016 celkem 3 764 volných pracovních míst. Jejich počet byl o 150 nižší, než v předchozím měsíci a o 693 vyšší než ve stejném měsíci minulého roku. Na jedno volné pracovní místo připadalo v průměru 3,3 uchazeče, z toho nejvíce v okrese Sokolov 11. Z celkového počtu nahlášených volných míst bylo 414 vhodných pro osoby se zdravotním postižením (OZP), na jedno volné pracovní místo připadalo 3,5 OZP. Volných pracovních míst pro absolventy a mladistvé bylo registrováno 1 124, na jedno volné místo připadalo 0,3 uchazečů této kategorie.

V rámci aktivní politiky zaměstnanosti (APZ) bylo od počátku roku 2016 prostřednictvím příspěvků APZ podpořeno 951 uchazečů, do rekvalifikačních kurzů bylo zařazeno 431 uchazečů.

Nejčastějšími obory činností, které byly v tomto měsíci podpořeny prostřednictvím SÚPM – SVČ, byly zednictví, pokrývačství, tesařství.

Informace o vývoji nezaměstnanosti v ČR v elektronické formě jsou zveřejněny na internetové adrese <http://portal.mpsv.cz/sz/stat>.

**1. Základní charakteristika vývoje nezaměstnanosti a volných pracovních míst
v Karlovarském kraji**

Tabulka č. 1 - Vývoj nezaměstnanosti

ukazatel		stav k		
		31.7.2015	30.6.2016	31.7.2016
evidovaní uchazeči o zaměstnání		14 685	12 476	12 444
- z toho	ženy	7 363	6 216	6 339
	absolventi a mladiství	453	397	383
	uchazeči se zdravotním postižením	1 524	1 445	1 429
uchazeči s nárokem na P v N		2 485	2 124	2 343
podíl nezaměstnaných osob v % ¹⁾		6,9	5,8	5,8
volná pracovní místa		3 071	3 914	3 764
počet uchazečů na 1 volné pracovní místo		4,8	3,2	3,3

1) od ledna 2013 nový ukazatel registrované nezaměstnanosti (zpětně dopočítán až do ledna 2005, zveřejňován již ve IV. čtvrtletí 2012)

Tabulka č. 2 - Tok nezaměstnanosti

ukazatel	Počet uchazečů ve sledovaném měsíci		
	31.7.2015	30.6.2016	31.7.2016
nově evidovaní uchazeči o zaměstnání	1 465	1 232	1 315
uchazeči s ukonč. evidencí a vyřazení	1 664	1 779	1 347
- z toho umístění celkem	933	983	673
- z toho umístění úřadem práce	260	234	178

2. Vybrané nástroje aktivní politiky zaměstnanosti v Karlovarském kraji

Tabulka č. 3 - Pracovní místa podpořená v rámci APZ a rekvalifikace uchazečů a zájemců o zaměstnání

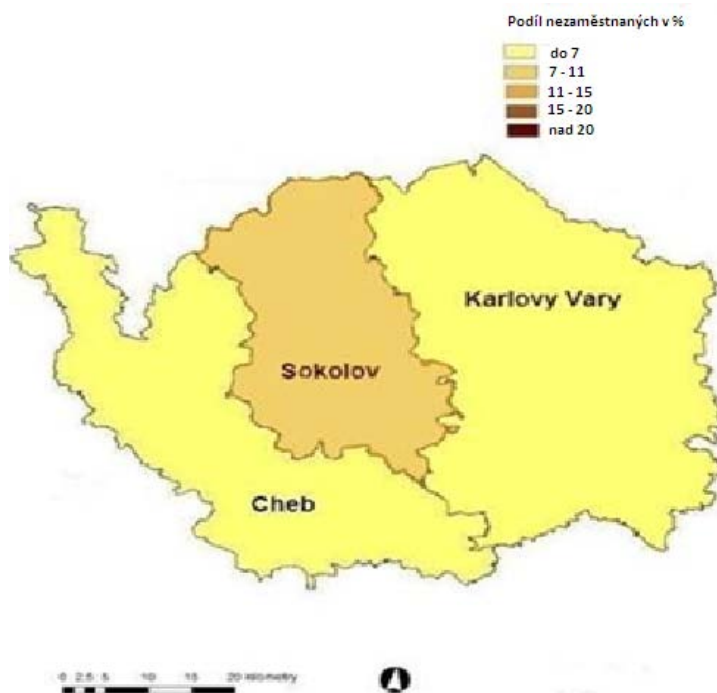
ukazatel (celkový počet)	stav na konci sled. měsíce		celkem od počátku roku do	
	31.7.2015	31.7.2016	31.7.2015	31.7.2016
pracovní místa podpořená v rámci APZ				
veřejně prospěšné práce (VPP)	101	254	0	253
ESF - VPP ¹⁾	994	712	826	165
společensky účelná prac. místa (SÚPM)	11	131	4	198
ESF - SÚPM ¹⁾	607	110	714	190
SÚPM - samostatně výděleč. činnost (SVČ)	90	55	35	34
chrán. prac. místa - SVČ osob se ZP	31	28	8	4
projekty ESF OPZ – cílené programy	138	105	81	107
pracovní místa podpořená v rámci APZ celkem	1 972	1 395	1 668	951
rekvalifikace uchazečů a zájemců o zaměstnání				
uchazeči a zájemci zařazení do rekvalifikací vč. ESF	27	0	461	194
uchazeči a zájemci, kteří zahájili zvolenou rekvalifikaci vč. ESF	36	13	417	237

1) spolufinancováno převážně z Evropského sociálního fondu

Podrobnější statistické údaje o nástrojích APZ naleznete na stránkách Integrovaného portálu MPSV, v měsíčních statistikách nezaměstnanosti <http://portal.mpsv.cz/sz/stat/nz/mes>

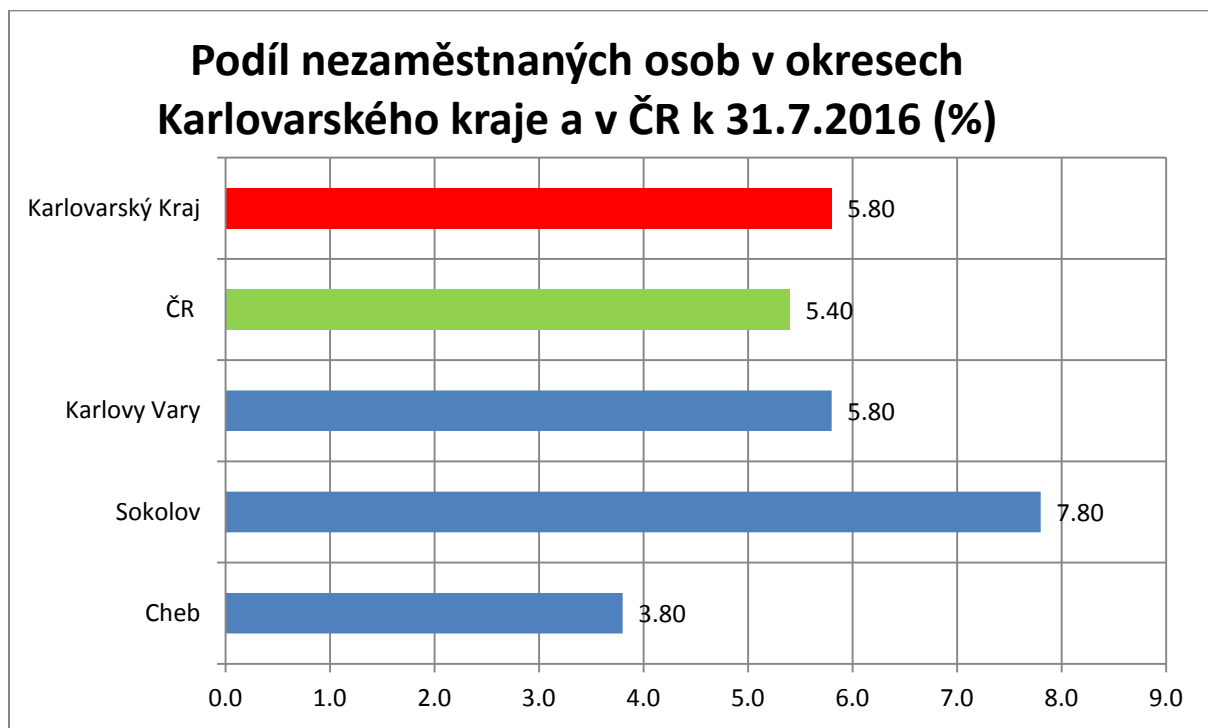
MAPA

Podíl nezaměstnaných v okresech kraje k 31. 7. 2016

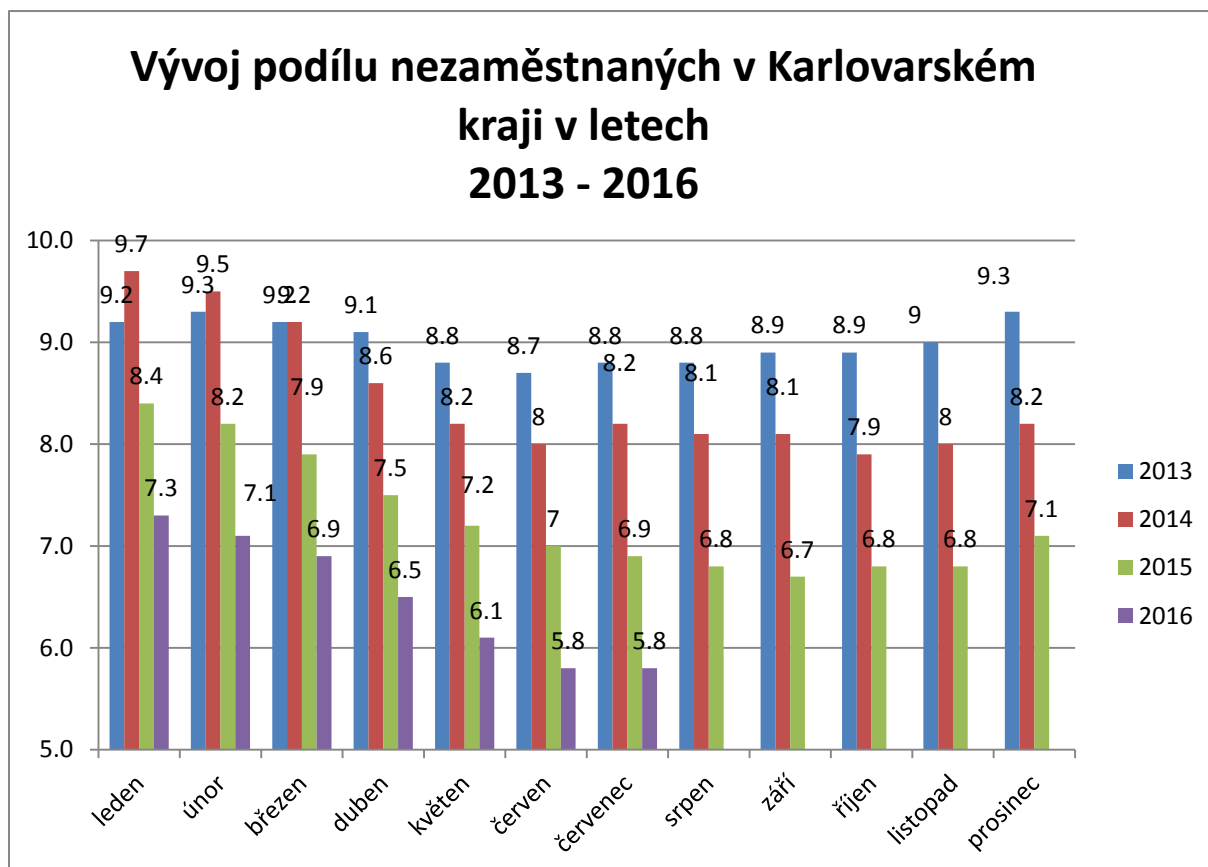


GRAFY

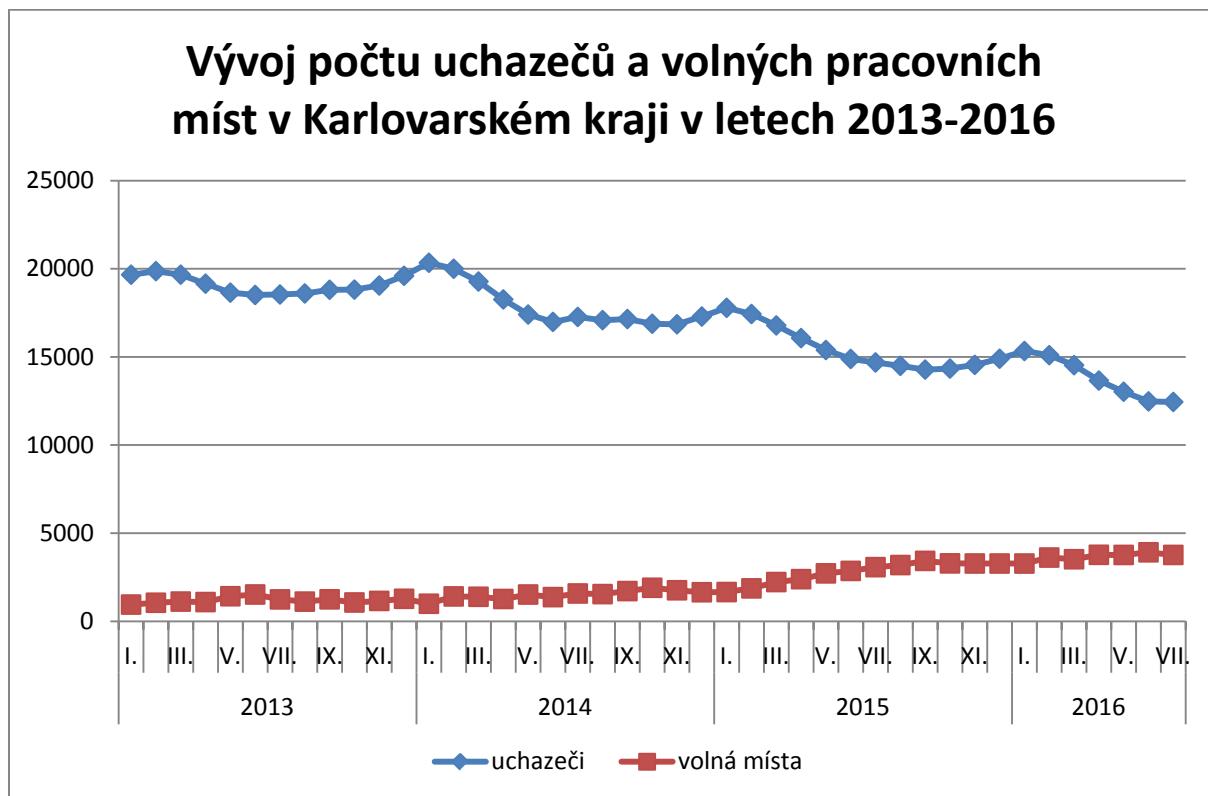
1. Podíl nezaměstnaných osob v okresech Karlovarského kraje a v ČR k 31. 7. 2016



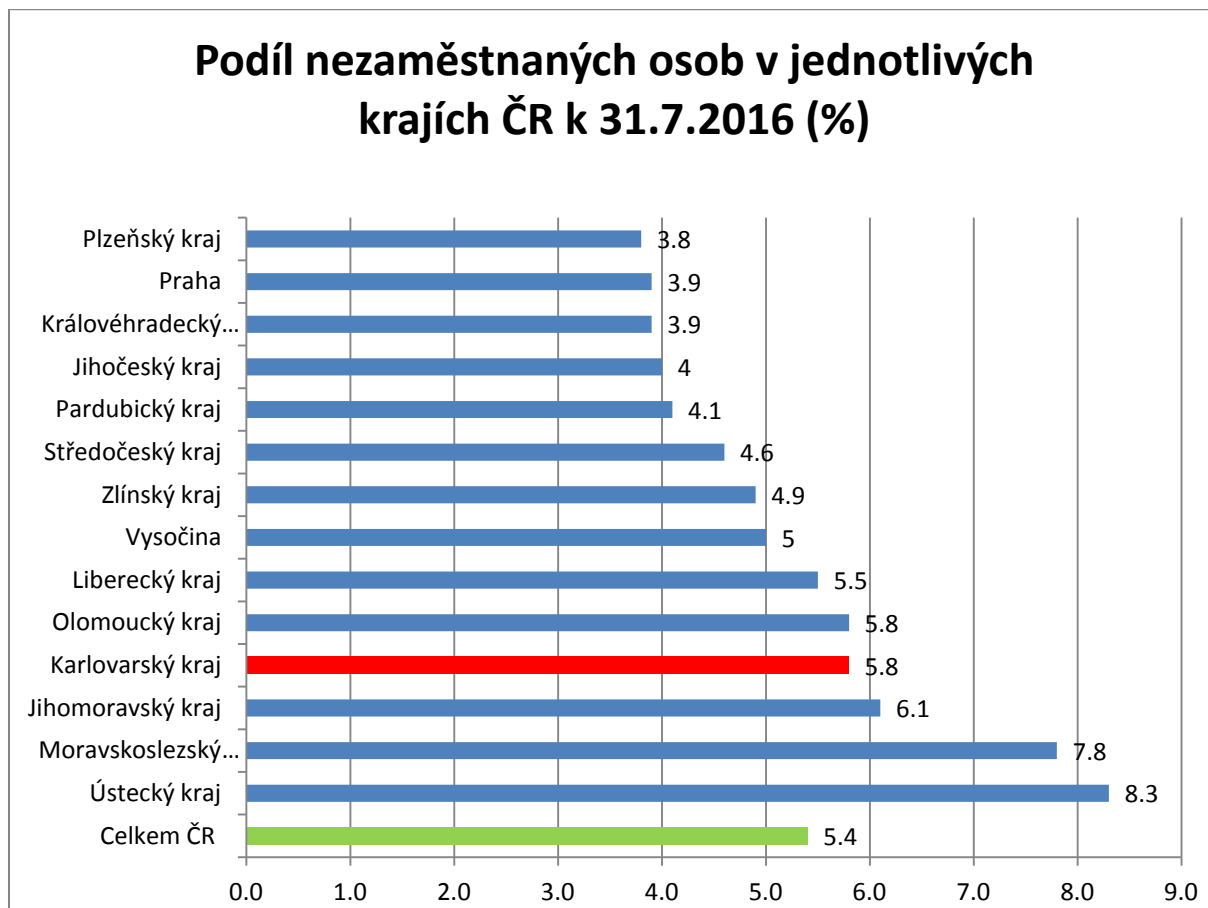
2. Vývoj podílu nezaměstnaných v Karlovarském kraji v letech 2013-2016 (červenec 2016)



3. Vývoj počtu uchazečů a VPM v Karlovarském kraji v letech 2013 – 2016



4. Podíl nezaměstnaných osob v jednotlivých krajích ČR k 31. 7. 2016 v %



SETŘÍDĚNÍ OKRESŮ k 31. červenci 2016

	PNO v %		mezim ěs. přírůst. / úbytek nezam. v %		počet uchaze čů na 1 VPM
Most	11,0	Svitavy	7,8	Karviná	13,8
Karviná	10,8	Rychnov nad Kněžnou	7,2	Ústí nad Labem	11,8
Ostrava-město	9,7	Chrudim	7,1	Chomutov	11,6
Ústí nad Labem	9,7	Ústí nad Orlicí	6,9	Sokolov	11,0
Chomutov	9,0	Jihlava	6,3	Hodonín	8,6
Bruntál	8,9	Pelhřimov	6,1	Jeseník	7,0
Děčín	8,0	Pardubice	6,0	Bruntál	7,0
Sokolov	7,8	Jičín	5,5	Znojmo	6,3
Hodonín	7,5	Nový Jičín	5,3	Most	6,2
Znojmo	7,4	Plzeň-město	4,8	Děčín	5,6
Brno-město	7,3	Havlíčkův Brod České	4,8	Opava	5,4
Louny	7,3	Budějovice	4,5	Ostrava-město	4,9
Teplice	6,9	Náchod	4,3	Litoměřice	4,8
Přerov	6,8	Zlín	4,3	Brno-město	4,4
Jeseník	6,6	Frýdek-Místek	4,3	Louny	4,4
Kladno	6,5	Brno-venkov	3,9	Teplice	4,3
Litoměřice	6,4	Praha-východ	3,8	Jablonec nad Nisou	4,2
Třebíč	6,3	Znojmo	3,7	Kroměříž	4,2
Liberec	6,3	Žďár nad Sázavou	3,7	Kladno	4,2
Příbram	6,2	Klatovy	3,6	Žďár nad Sázavou	4,0
Šumperk	6,1	Mladá Boleslav	3,5	Šumperk	4,0
Kolín	6,0	Rokycany	3,5	Frýdek-Místek	3,9
Kroměříž	6,0	Břeclav	3,3	Přerov	3,8
Mělník	5,9	Šumperk	3,2	Blansko	3,8
Nymburk	5,9	Opava	3,2	Náchod	3,8
Karlovy Vary	5,8	Plzeň-sever	3,2	Třebíč	3,8
Vsetín	5,8	Jablonec nad Nisou	3,2	Nymburk	3,5
Olomouc	5,7	Tábor	2,9	Karlovy Vary	3,4
Český Krumlov	5,6	Hradec Králové	2,9	Mělník	3,3
Kutná Hora	5,6	Strakonice	2,8	Havlíčkův Brod	3,1
Opava	5,6	Vsetín	2,8	Strakonice	3,1

Tábor	5,4	Třebíč	2,7	Olomouc	3,1
Jablonec nad Nisou	5,4	Semily	2,7	Semily	3,1
Semily	5,3	Praha	2,6	Jihlava	3,0
Žďár nad Sázavou	5,3	Písek	2,5	Vyškov	3,0
Svitavy	5,1	Uherské Hradiště	2,4	Tábor	3,0
Tachov	5,0	Beroun	2,3	Kolín	3,0
Frýdek-Místek	4,9	Plzeň-jih	2,3	Břeclav	2,7
Břeclav	4,9	Blansko	2,2	Kutná Hora	2,7
Blansko	4,9	Brno-město	2,1	Liberec	2,7
Havlíčkův Brod	4,8	Kroměříž	2,1	Brno-venkov	2,6
Rakovník	4,8	Prachatice	2,1	Hradec Králové	2,6
Hradec Králové	4,7	Česká Lípa	2,0	Prostějov	2,6
Strakonice	4,7	Praha-západ	2,0	Příbram	2,6
Brno-venkov	4,6	Domažlice	1,9	Svitavy	2,6
Jihlava	4,6	Kutná Hora	1,9	Trutnov	2,5
Nový Jičín	4,4	Vyškov	1,8	Vsetín	2,5
Beroun	4,4	Hodonín	1,8	Chrudim	2,4
Trutnov	4,4	Prostějov	1,7	Praha-západ	2,4
Uherské Hradiště	4,3	Tachov	1,6	Nový Jičín	2,3
Česká Lípa	4,3	Přerov	1,6	Zlín	2,2
Náchod	4,2	Liberec	1,5	Jindřichův Hradec	2,1
Zlín	4,2	Litoměřice	1,5	Česká Lípa	2,1
Domažlice	4,1	Příbram	1,4	Rakovník	2,0
Prostějov	4,0	Benešov	1,4	Uherské Hradiště	1,9
Ústí nad Orlicí	4,0	Ostrava-město	1,4	Jičín	1,9
Praha	3,9	Kladno	1,3	Mladá Boleslav	1,9
Chrudim	3,9	Karviná	1,3	Český Krumlov	1,9
Cheb	3,8	Děčín	1,2	Praha	1,8
Plzeň-město	3,8	Trutnov	1,2	Plzeň-sever	1,8
Vyškov	3,7	Nymburk	1,1	České Budějovice	1,7
Pardubice	3,7	Mělník	0,8	Benešov	1,7
Klatovy	3,7	Jindřichův Hradec	0,8	Ústí nad Orlicí	1,6
Plzeň-sever	3,6	Kolín	0,8	Plzeň-jih	1,5
České Budějovice	3,5	Cheb	0,7	Beroun	1,5
Praha-západ	3,5	Český Krumlov	0,6	Pelhřimov	1,5
Plzeň-jih	3,4	Jeseník	0,6	Písek	1,4
Rokycany	3,4	Rakovník	0,5	Klatovy	1,4
Písek	3,4	Olomouc	0,4	Plzeň-město	1,4
Prachatice	3,3	Most	-0,2	Cheb	1,4
Pelhřimov	3,2	Ústí nad Labem	-0,2	Tachov	1,2
Mladá Boleslav	3,1	Sokolov	-0,3	Prachatice	1,2

Jičín	3,0	Chomutov	-0,4	Domažlice	1,0
Benešov	2,8	Bruntál	-0,4	Praha-východ	1,0
Jindřichův					
Hradec	2,7	Teplice	-0,7	Rokycany	0,9
Praha-východ	2,1	Karlovy Vary	-0,7	Pardubice	0,9
Rychnov nad				Rychnov nad	
Kněžnou	2,0	Louny	-1,3	Kněžnou	0,9
Celkem ČR	5,4	Celkem ČR	2,2	Celkem ČR	2,9