



Úřad práce ČR

Krajská pobočka Úřadu práce ČR
v Karlových Varech

Měsíční statistická zpráva
červen 2016

Zpracovala: Ing. Veronika Považanová

https://portal.mpsv.cz/upcr/kp/kvk/tiskove_zpravy

Informace o nezaměstnanosti v Karlovarském kraji

k 30. 6. 2016

V tomto měsíci celkový počet uchazečů o zaměstnání poklesl o 4,2 % na 12 476, počet hlášených volných pracovních míst vzrostl o 4 % na 3 914 a podíl nezaměstnaných osob poklesl na 5,8 %.

K 30. 6. 2016 evidoval Úřad práce ČR (ÚP ČR), Krajská pobočka v Karlových Varech celkem 12 476 uchazečů o zaměstnání. Jejich počet byl o 547 nižší než na konci předchozího měsíce, ve srovnání se stejným obdobím minulého roku je nižší o 2 408 osob. Z tohoto počtu bylo 11 533 dosažitelných uchazečů o zaměstnání ve věku 15 – 64 let. Bylo to o 577 méně než na konci předchozího měsíce. Ve srovnání se stejným obdobím minulého roku byl jejich počet nižší o 2 509.

V průběhu měsíce bylo nově zaevidováno 1 232 osob. Ve srovnání s minulým měsícem to bylo méně o 43 osob a v porovnání se stejným obdobím předchozího roku méně o 108 osob. Z evidence během měsíce odešlo celkem 1 779 uchazečů (ukončená evidence, vyřazení uchazeči). Bylo to o 130 osob méně než v předchozím měsíci a o 66 osob méně než ve stejném měsíci minulého roku. Do zaměstnání z nich ve sledovaném měsíci nastoupilo 983, tj. o 228 méně než v předchozím měsíci a o 196 méně než ve stejném měsíci minulého roku, 234 uchazečů o zaměstnání bylo umístěno prostřednictvím úřadu práce tj. stejně jako v předchozím měsíci a o 72 méně než ve stejném období minulého roku, 796 uchazečů bylo vyřazeno bez umístění.

Meziměsíční pokles nezaměstnanosti zaznamenalo v červnu 75 regionů. Nejvyšší byl v okresech Jindřichův Hradec (o 9,1 %), Český Krumlov (o 7,6 %), Cheb (o 7,4 %) Chrudim (o 6,7 %), Svitavy (o 6,6 %), Česká Lípa (o 6,5 %) a Znojmo (o 6 %). Nezaměstnanost naopak vzrostla ve 2 okresech – Praha -západ (o 0,7 %) a Písek (o 0,4 %).

Ke konci měsíce bylo evidováno na ÚP ČR, Krajské pobočce v 6 216 žen. Jejich podíl na celkovém počtu uchazečů činil 49,8 %. V evidenci bylo 1 445 osob se zdravotním postižením, což představovalo 11,6 % z celkového počtu nezaměstnaných.

Ke konci tohoto měsíce bylo evidováno 397 absolventů škol všech stupňů vzdělání a mladistvých, jejich počet klesl ve srovnání s předchozím měsícem o 53 osob a ve srovnání se stejným měsícem minulého roku byl nižší o 81 osob. Na celkové nezaměstnanosti se podíleli 3,2 %.

Podporu v nezaměstnanosti pobíralo 2 124 uchazečů o zaměstnání, tj. 17 % všech uchazečů vedených v evidenci.

Podíl nezaměstnaných osob, tj. počet dosažitelných uchazečů o zaměstnání ve věku 15 - 64 let k obyvatelstvu stejného věku, klesl k 30. 6. 2016 na 5,8 %.

Podíl nezaměstnaných stejný nebo vyšší než republikový průměr vykazaly 2 okresy, nejvyšší byl v okrese Sokolov 7,8 %, v okrese Karlovy Vary byl 5,9 %. Nejnižší podíl nezaměstnaných byl zaznamenán v okrese Cheb 3,8 %.

Podíl nezaměstnaných žen poklesl na 5,9 %, podíl nezaměstnaných mužů poklesl na 5,8 %.

Kraj evidoval k 30. 6. 2016 celkem 3 914 volných pracovních míst. Jejich počet byl o 150 vyšší, než v předchozím měsíci a o 1 056 vyšší než ve stejném měsíci minulého roku. Na jedno volné pracovní místo připadalo v průměru 3,2 uchazeče, z toho nejvíce v okresech Sokolov 8, Karlovy Vary 3,6 a Cheb 1,3. Z celkového počtu nahlášených volných míst bylo 456 vhodných pro osoby se zdravotním postižením (OZP), na jedno volné pracovní místo připadalo 3,2 OZP. Volných pracovních míst pro absolventy a mladistvé bylo registrováno 1 202, na jedno volné místo připadalo 0,3 uchazečů této kategorie.

V rámci aktivní politiky zaměstnanosti (APZ) bylo od počátku roku 2016 prostřednictvím příspěvků APZ podpořeno 817 uchazečů, do rekvalifikačních kurzů bylo zařazeno 418 uchazečů.

Nejčastějšími obory činností, které byly v tomto měsíci podpořeny prostřednictvím SÚPM – SVČ, byly Truhlářství, podlahářství, Manikúra, Výroba obuvi, brašnářského a sedlářského zboží, Činnost účetních poradců, vedení účetnictví, vedení daňové evidence, Poradenská a konzultační činnost, zpracování odborných studií a posudků, Fotografické služby.

Informace o vývoji nezaměstnanosti v ČR v elektronické formě jsou zveřejněny na internetové adrese <http://portal.mpsv.cz/sz/stat>.

1. Základní charakteristika vývoje nezaměstnanosti a volných pracovních míst v Karlovarském kraji

Tabulka č. 1 - Vývoj nezaměstnanosti

ukazatel		stav k		
		30.6.2015	31.5.2016	30.6.2016
evidovaní uchazeči o zaměstnání		14 884	13 023	12 476
- z toho	ženy	7 312	6 375	6 216
	absolventi a mladiství	478	450	397
	uchazeči se zdravotním postižením	1 528	1 486	1 445
uchazeči s nárokem na PvN		2 416	2 297	2 124
podíl nezaměstnaných osob v % ¹⁾		7,0	6,1	5,8
volná pracovní místa		2 858	3 764	3 914
počet uchazečů na 1 volné pracovní místo		5,2	3,5	3,2

1) od ledna 2013 nový ukazatel registrované nezaměstnanosti (zpětně dopočítán až do ledna 2005, zveřejňován již ve IV. čtvrtletí 2012)

Tabulka č. 2 - Tok nezaměstnanosti

ukazatel	Počet uchazečů ve sledovaném měsíci		
	30.6.2015	31.5.2016	30.6.2016
nově evidovaní uchazeči o zaměstnání	1 340	1 275	1 232
uchazeči s ukonč. evidencí a vyřazení	1 845	1 909	1 779
- z toho umístění celkem	1 179	1 211	983
- z toho umístění úřadem práce	306	234	234

2. Vybrané nástroje aktivní politiky zaměstnanosti v Karlovarském kraji

Tabulka č. 3 - Pracovní místa podpořená v rámci APZ a rekvalifikace uchazečů a zájemců o zaměstnání

ukazatel (celkový počet)	stav na konci sled. měsíce		celkem od počátku roku do	
	30.6.2015	30.6.2016	30.6.2015	30.6.2016
pracovní místa podpořená v rámci APZ				
veřejně prospěšné práce (VPP)	121	228	0	227
ESF - VPP ¹⁾	841	749	784	146
společensky účelná prac. místa (SÚPM)	2	149	4	185
ESF - SÚPM ¹⁾	562	142	599	159
SÚPM - samostatně výděleč. činnost (SVČ)	62	60	30	33
chrán. prac. místa - SVČ osob se ZP	22	24	1	0
projekty ESF OPZ – cílené programy	138	65	78	67
pracovní místa podpořená v rámci APZ celkem	1 748	1 417	1 496	817
rekvalifikace uchazečů a zájemců o zaměstnání				
uchazeči a zájemci zařazení do rekvalifikací vč. ESF	69	21	406	194
uchazeči a zájemci, kteří zahájili zvolenou rekvalifikaci vč. ESF	49	24	382	224

1) spolufinancováno převážně z Evropského sociálního fondu

Podrobnější statistické údaje o nástrojích APZ naleznete na stránkách Integrovaného portálu MPSV, v měsíčních statistikách nezaměstnanosti <http://portal.mpsv.cz/sz/stat/nz/mes>

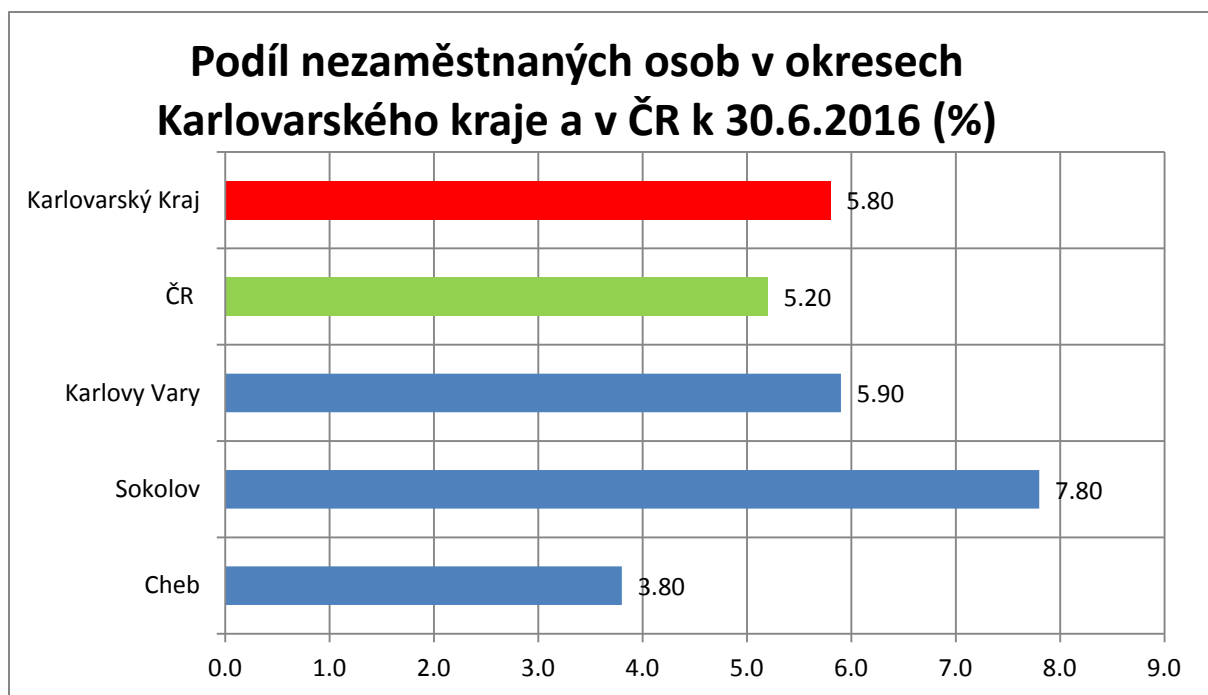
MAPA

Podíl nezaměstnaných v okresech kraje k 30. 6. 2016

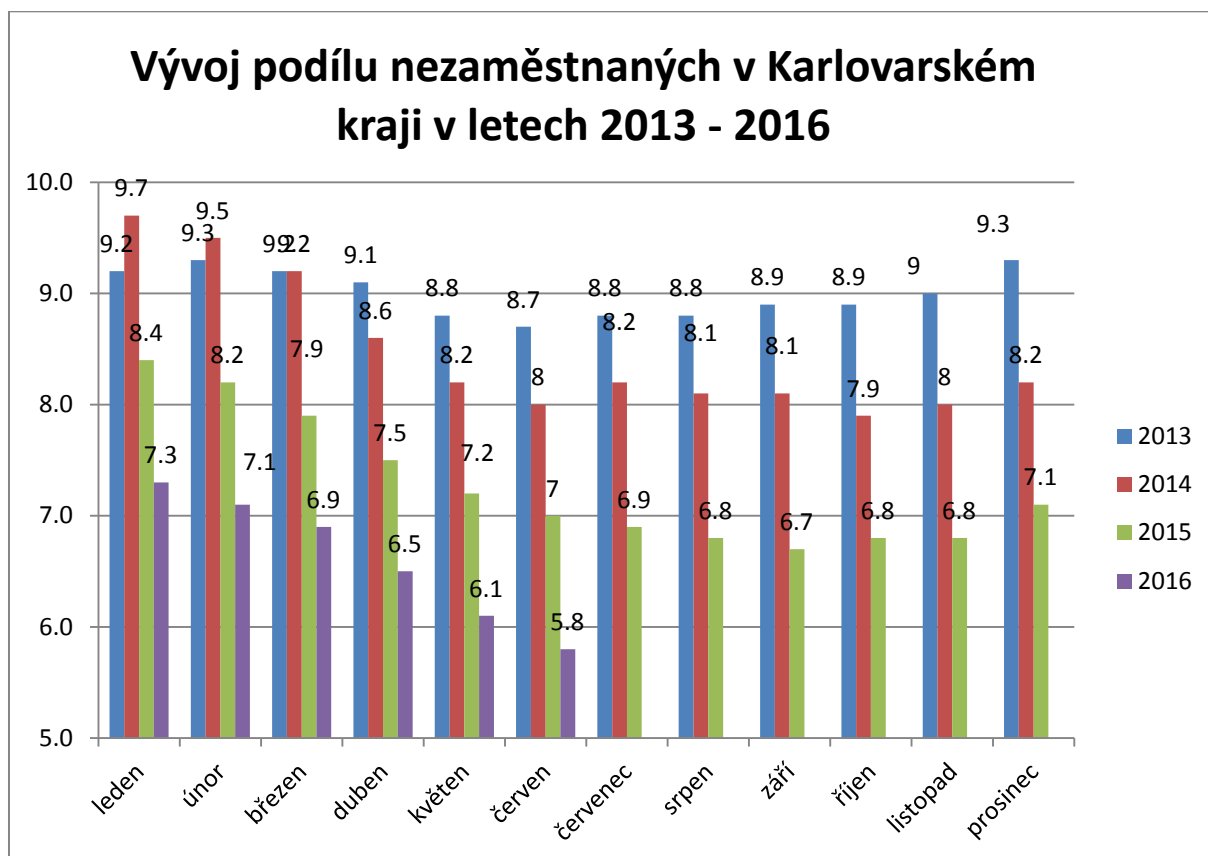


GRAFY

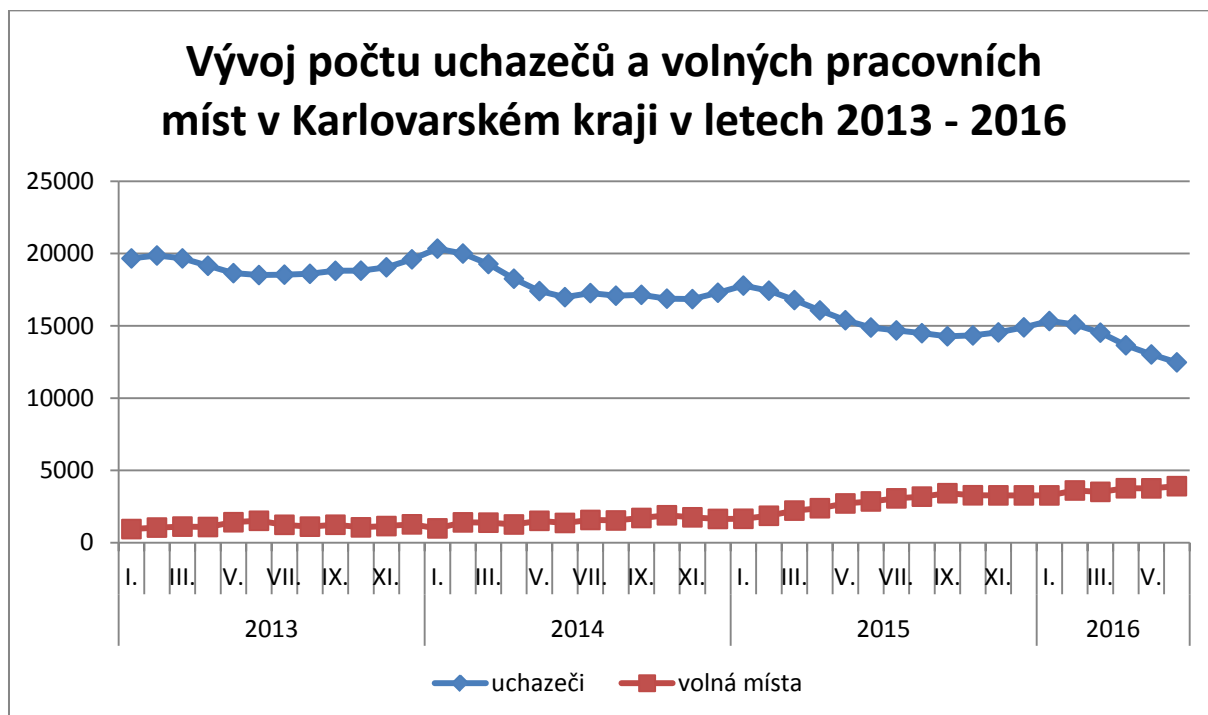
1. Podíl nezaměstnaných osob v okresech Karlovarského kraje a v ČR k 30. 6. 2016



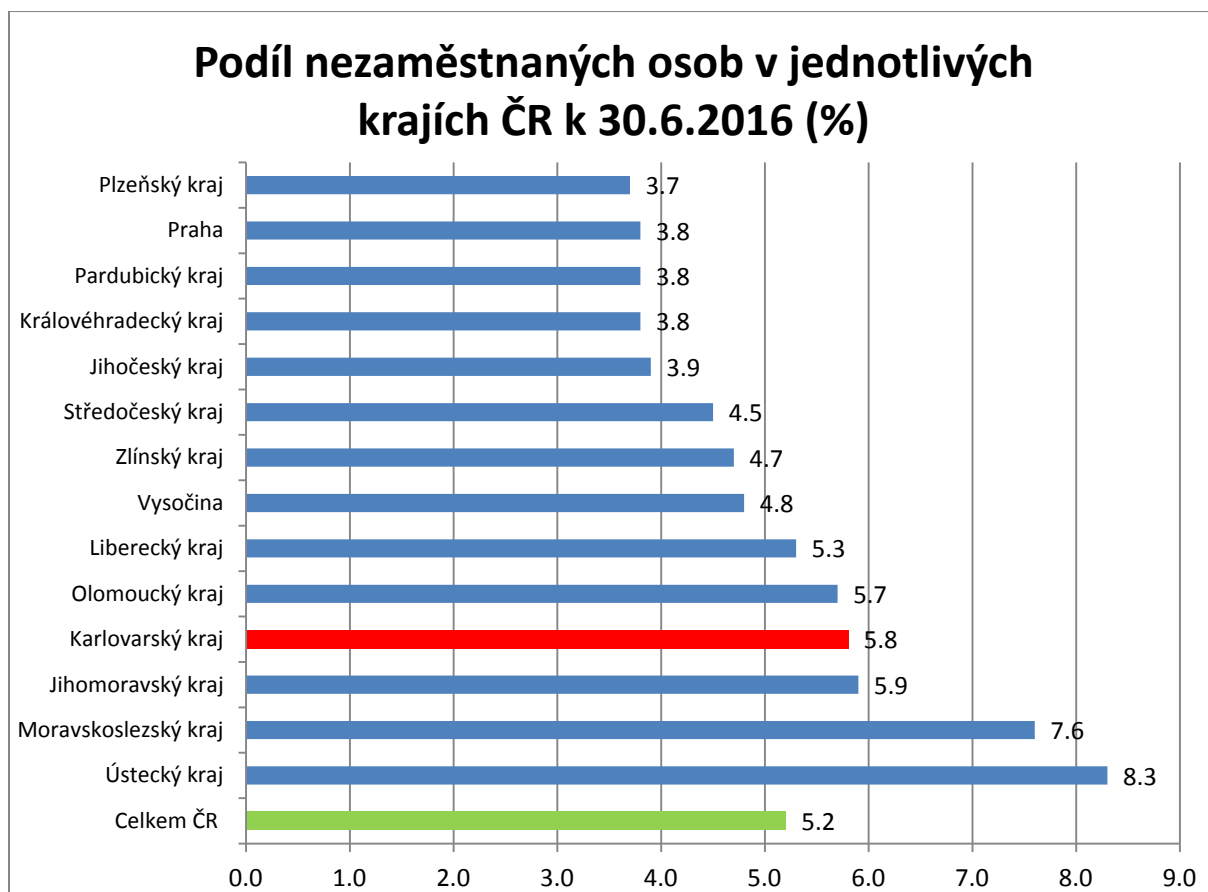
2. Vývoj podílu nezaměstnaných v Karlovarském kraji v letech 2013-2016 (červen 2016)



3. Vývoj počtu uchazečů a VPM v Karlovarském kraji v letech 2013 – 2016



4. Podíl nezaměstnaných osob v jednotlivých krajích ČR k 30. 6. 2016 v %



SETŘÍDĚNÍ OKRESŮ k 30. červnu 2016

	PNO v %		mezimě s. přírůst./ úbytek nezam. v %		počet uchaze čů na 1 VPM
Most	11,0	Praha-západ	0,7	Karviná	13,8
Karviná	10,6	Písek	0,4	Ústí nad Labem	11,7
Ústí nad Labem	9,7	Mladá Boleslav	-0,5	Chomutov	10,8
Ostrava-město	9,5	Karviná	-0,8	Sokolov	8,0
Chomutov	9,1	Ostrava-město	-0,8	Bruntál	7,6
Bruntál	8,8	Kutná Hora	-1,0	Jeseník	6,7
Děčín	7,9	Beroun	-1,1	Hodonín	6,5
Sokolov	7,8	Jablonec nad Nisou	-1,1	Most	6,4
Louny	7,4	Nymburk	-1,1	Znojmo	6,4
Hodonín	7,3	Rokycany	-1,2	Děčín	5,5
Brno-město	7,1	Prostějov	-1,2	Opava	5,1
Znojmo	7,1	Brno-město	-1,3	Ostrava-město	5,0
Teplice	6,9	Plzeň-jih	-1,3	Kladno	4,8
Přerov	6,7	Plzeň-sever	-1,4	Kroměříž	4,6
Jeseník	6,6	Kladno	-1,4	Teplice	4,6
Kladno	6,4	Teplice	-1,6	Litoměřice	4,6
Litoměřice	6,3	Rychnov nad Kněžnou	-1,6	Jablonec nad Nisou	4,6
Liberec	6,2	Chomutov	-1,6	Louny	4,2
Příbram	6,1	Náchod	-1,7	Brno-město	4,2
Třebíč	6,1	Tábor	-1,9	Frýdek-Místek	4,0
Kolín	5,9	Plzeň-město	-1,9	Třebíč	3,9
Šumperk	5,9	Žďár nad Sázavou	-2,0	Šumperk	3,9
Karlovy Vary	5,9	Olomouc	-2,0	Žďár nad Sázavou	3,8
Mělník	5,8	Blansko	-2,0	Blansko	3,8
Kroměříž	5,8	Praha	-2,2	Náchod	3,6
Nymburk	5,8	Mělník	-2,2	Karlovy Vary	3,6
Olomouc	5,7	Kroměříž	-2,3	Přerov	3,4
Český Krumlov	5,6	Frýdek-Místek	-2,3	Strakonice	3,3
Vsetín	5,6	Louny	-2,3	Nymburk	3,2
Kutná Hora	5,5	Nový Jičín	-2,4	Vyškov	3,2
Opava	5,4	Havlíčkův Brod	-2,4	Havlíčkův Brod	3,1
Tábor	5,3	Ústí nad Labem	-2,5	Olomouc	3,1
Jablonec nad Nisou	5,2	Litoměřice	-2,5	Semily	3,0
Semily	5,1	Přerov	-2,5	Jihlava	2,9
Žďár nad Sázavou	5,1	Prachatice	-2,5	Mělník	2,9
Tachov	4,9	Jihlava	-2,5	Tábor	2,9

Rakovník	4,8	Vyškov	-2,6	Kolín	2,8
Blansko	4,7	Strakonice	-2,6	Brno-venkov	2,8
Frýdek-Místek	4,7	Třebíč	-2,6	Kutná Hora	2,8
Břeclav	4,7	Tachov	-2,6	Břeclav	2,7
Svitavy	4,7	Most	-2,6	Liberec	2,7
Havlíčkův Brod	4,6	Hradec Králové	-2,7	Příbram	2,6
Hradec Králové	4,6	Liberec	-2,8	Prostějov	2,6
Strakonice	4,6	Bruntál	-2,8	Praha-západ	2,6
Brno-venkov	4,4	Šumperk	-2,9	Vsetín	2,5
Jihlava	4,3	Benešov	-2,9	Svitavy	2,4
Trutnov	4,3	Děčín	-2,9	Hradec Králové	2,4
Beroun	4,3	Sokolov	-3,0	Chrudim	2,4
Uherské Hradiště	4,2	Uherské Hradiště	-3,0	Trutnov	2,3
Česká Lípa	4,2	Hodonín	-3,0	Nový Jičín	2,3
Nový Jičín	4,1	Pardubice	-3,1	Česká Lípa	2,1
Domažlice	4,0	Jičín	-3,2	Rakovník	2,0
Náchod	4,0	Domažlice	-3,5	Jindřichův Hradec	2,0
Zlín	3,9	Rakovník	-3,6	Jičín	1,9
Prostějov	3,8	Karlovy Vary	-3,8	Uherské Hradiště	1,9
Praha	3,8	Brno-venkov	-3,8	Praha	1,9
Cheb	3,8	Pelhřimov	-3,8	Zlín	1,8
Ústí nad Orlicí	3,7	Klatovy	-3,9	Český Krumlov	1,8
Vyškov	3,7	Praha-východ	-4,0	Benešov	1,7
Plzeň-město	3,6	Břeclav	-4,1	Plzeň-sever	1,7
Chrudim	3,5	Opava	-4,2	Mladá Boleslav	1,6
Klatovy	3,5	Kolín	-4,3	České Budějovice	1,6
Pardubice	3,5	České Budějovice	-4,3	Ústí nad Orlicí	1,5
Plzeň-sever	3,5	Vsetín	-4,5	Písek	1,5
Praha-západ	3,4	Zlín	-4,5	Plzeň-jih	1,5
České Budějovice	3,4	Semily	-4,6	Beroun	1,5
Plzeň-jih	3,3	Příbram	-4,8	Pelhřimov	1,5
Písek	3,3	Trutnov	-5,0	Klatovy	1,4
Rokycany	3,2	Jeseník	-5,3	Plzeň-město	1,3
Prachatice	3,2	Ústí nad Orlicí	-5,6	Cheb	1,3
Pelhřimov	3,0	Znojmo	-6,0	Tachov	1,3
Mladá Boleslav	2,9	Česká Lípa	-6,5	Prachatice	1,1
Jičín	2,8	Svitavy	-6,6	Praha-východ	1,1
Benešov	2,7	Chrudim	-6,7	Domažlice	1,0
Jindřichův Hradec	2,6	Cheb	-7,4	Pardubice	0,9
Praha-východ	2,0	Český Krumlov	-7,6	Rokycany	0,9
Rychnov nad Kněžnou	1,9	Jindřichův Hradec	-9,1	Rychnov nad Kněžnou	0,8
Celkem ČR	5,2	Celkem ČR	-2,6	Celkem ČR	2,9