



Úřad práce České republiky  
Krajská pobočka v Karlových Varech

**Měsíční statistická zpráva**  
*květen 2016*

**Zpracovala:** *Ing. Veronika Považanová*

[https://portal.mpsv.cz/upcr/kp/kvk/tiskove\\_zpravy](https://portal.mpsv.cz/upcr/kp/kvk/tiskove_zpravy)

## Informace o nezaměstnanosti v Karlovarském kraji

k 31. 5. 2016

V tomto měsíci celkový počet uchazečů o zaměstnání oproti minulému měsíci klesl o 4,6 % na 13 023, podíl nezaměstnaných osob se snížil o 0,4 % na 6,1 %. Počet hlášených volných pracovních míst klesl o 7 pracovních míst na 3 764.

K 31. 5. 2016 evidoval Úřad práce ČR, Krajská pobočka v Karlových Varech celkem 13 023 uchazečů o zaměstnání. Jejich počet byl o 634 nižší, než na konci předchozího měsíce, ve srovnání se stejným obdobím minulého roku byl nižší o 2 366 osob. Z tohoto počtu bylo 12 110 dosažitelných uchazečů o zaměstnání ve věku 15 – 64 let. Počet dosažitelných uchazečů se oproti konci předchozího měsíce snížil o 725 osob. Ve srovnání se stejným obdobím minulého roku byl počet dosažitelných uchazečů o zaměstnání nižší o 2 451.

V průběhu měsíce bylo nově zaevidováno 1 275 osob. Ve srovnání s minulým měsícem to bylo více o 68 osob a v porovnání se stejným obdobím předchozího roku více o 3 osoby. Z evidence během měsíce odešlo celkem 1 909 uchazečů (ukončená evidence, vyřazení uchazeči). Bylo to o 171 osob méně, než v předchozím měsíci a o 41 osob méně než ve stejném měsíci minulého roku.

Meziměsíční pokles nezaměstnanosti zaznamenalo v květnu všech 77 regionů. Nejvyšší byl v okresech Jindřichův Hradec (o 12,5 %), Rychnov nad Kněžnou a Svitavy (shodně o 12,1 %), Jičín (o 11,7 %) Chrudim (o 10,8 %), Český Krumlov (o 10,6 %), Písek (o 10,5 %), Znojmo (o 9,7 %), Benešov (o 9,5 %) a Jeseník (o 9,1 %).

Ke konci měsíce bylo evidováno na Úřadu práce ČR, Krajská pobočka v Karlových Varech 6 375 žen. Jejich podíl na celkovém počtu uchazečů činil 49 %. V evidenci bylo 1 486 osob se zdravotním postižením, což představovalo 11,4 % z celkového počtu nezaměstnaných. Podporu v nezaměstnanosti pobíralo 2 297 uchazečů o zaměstnání, tj. 17,6 % všech uchazečů vedených v evidenci úřadu práce.

Na konci tohoto měsíce bylo evidováno 450 absolventů škol všech stupňů vzdělání a mladistvých, jejich počet klesl ve srovnání s předchozím měsícem o 57 osob a ve srovnání se stejným měsícem minulého roku byl nižší o 98 osob. Na celkové nezaměstnanosti se podíleli 3,5 %.

Podíl nezaměstnaných osob, tj. počet dosažitelných uchazečů o zaměstnání ve věku 15 - 64 let k obyvatelstvu stejného věku, se k 31. 5. 2016 snížil o 0,4 % oproti předchozímu měsíci a činí 6,1 %. Podíl nezaměstnaných stejný nebo vyšší než krajský průměr vykázaly 2

okresy, nejvyšší byl v okrese Sokolov 8,1 %, v okrese Karlovy Vary byl 6,1 %. Nejnižší podíl nezaměstnaných byl zaznamenán v okrese Cheb 4,1 %.

Podíl nezaměstnaných žen dosáhl hodnoty 6,0 %, podíl nezaměstnaných mužů dosáhl hodnoty 6,2 %.

Karlovarský kraj evidoval k 31. 5. 2016 celkem 3 764 volných pracovních míst. Jejich počet byl o 7 nižší než v předchozím měsíci a o 1 045 vyšší než ve stejném měsíci minulého roku. Na jedno volné pracovní místo připadalo v průměru 3,5 uchazečů, z toho nejvíce v okrese Sokolov 8,5, v okresech Karlovy Vary pak 3,7 a Cheb 1,5. Z celkového počtu nahlášených volných míst bylo 475 vhodných pro osoby se zdravotním postižením (OZP), na jedno volné pracovní místo připadalo 3,1 OZP. Volných pracovních míst pro absolventy a mladistvé bylo registrováno 1 154, na jedno volné místo připadalo 0,4 uchazečů o zaměstnání této kategorie.

V rámci aktivní politiky zaměstnanosti (APZ) bylo od počátku roku k 31. 5. 2016 prostřednictvím příspěvků v rámci aktivní politiky zaměstnanosti podpořeno 675 pracovních míst. Nejčastějšími činnostmi, které byly v měsíci květnu podpořeny prostřednictvím společensky účelných pracovních míst: kuchaři, číšníci/servírky, dělnické pozice, administrativní práce. V rámci veřejně prospěšných prací je nejčastější podpořená pozice uklízeč veřejných prostranství.

Informace o vývoji nezaměstnanosti v ČR v elektronické formě jsou zveřejněny na internetové adrese <http://portal.mpsv.cz/sz/stat>.

## 1. Základní charakteristika vývoje nezaměstnanosti a volných pracovních míst v Karlovarském kraji

Tabulka č. 1 - Vývoj nezaměstnanosti

ukazatel (celkový počet)		stav k		
		31. 5. 2015	30. 4. 2016	31. 5. 2016
evidovaní uchazeči o zaměstnání		15 389	13 657	13 023
- z toho	ženy	7 526	6 651	6 375
	absolventi a mladiství	548	507	450
	uchazeči se zdravotním postižením	1 534	1 494	1 486
uchazeči s nárokem na PvN		2 621	2 451	2 297
podíl nezaměstnaných osob v % <sup>1)</sup>		7,2	6,5	6,1
volná pracovní místa		2 719	3 771	3 764
počet uchazečů na 1 volné pracovní místo		5,7	3,6	3,5

1) od ledna 2013 nový ukazatel registrované nezaměstnanosti (zpětně dopočítán až do ledna 2005, zveřejňován již ve IV. čtvrtletí 2012)

Tabulka č. 2 - Tok nezaměstnanosti

ukazatel (celkový počet)		stav k		
		31. 5. 2015	30. 4. 2016	31. 5. 2016
nově evidovaní uchazeči o zaměstnání - ve sled. měsíci		1 272	1 207	1 275
uchazeči s ukonč. evidencí a vyřazení - ve sled. měsíci		1 950	2 080	1 909
- z toho umístění celkem		1 300	1 369	1 211
- z toho umístění úřadem práce		363	273	234

## 2. Aktivní politika zaměstnanosti v Karlovarském kraji

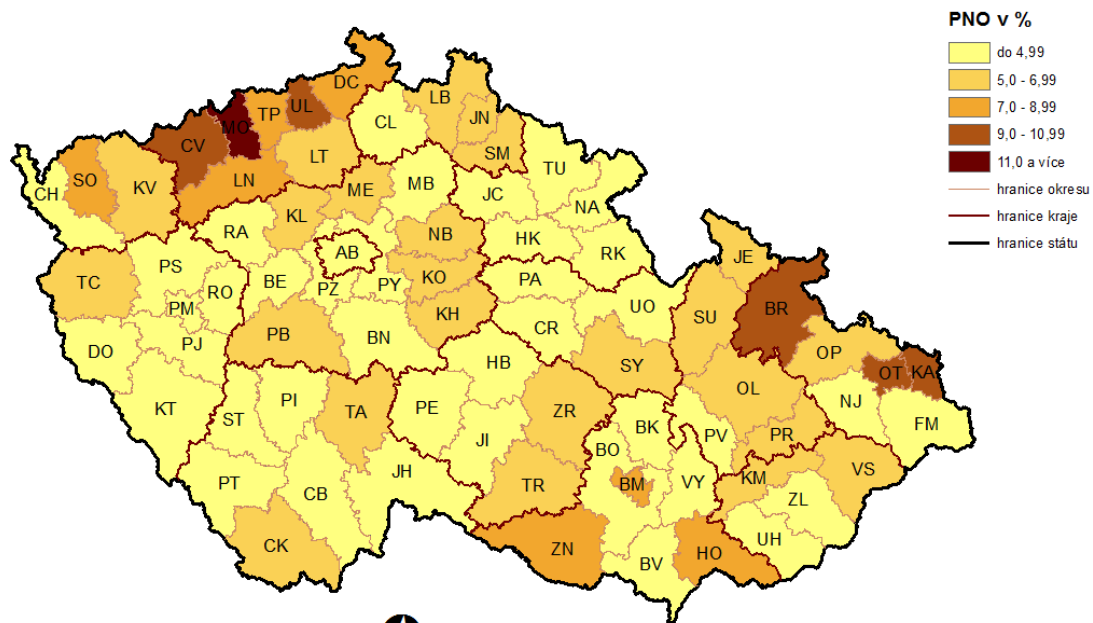
Tabulka č. 3 - Pracovní místa podpořená v rámci APZ a rekvalifikace uchazečů a zájemců o zaměstnání

ukazatel (celkový počet)	květen 2015	květen 2016	stav od počátku roku k	
			31. 5. 2015	31. 5. 2016
<b>pracovní místa podpořená v rámci APZ</b>				
veřejně prospěšné práce (VPP)	143	195	0	194
ESF - VPP <sup>1)</sup>	829	790	732	143
společensky účelná prac. místa (SÚPM)	3	142	4	154
ESF - SÚPM <sup>1)</sup>	525	214	496	158
SÚPM - samostatně výděleč. činnost (SVČ)	63	58	27	26
chrán. prac. místa, SVČ osob se ZP	22	24	1	0
projekty ESF – RIP – odborné praxe mladých do 30 let	127	0	64	0
<b>pracovní místa podpořená v rámci APZ celkem</b>	<b>1 712</b>	<b>1 423</b>	<b>1 324</b>	<b>675</b>
<b>uchazeči a zájemci</b>				
zařazení do rekvalifikací vč. ESF	65	36	337	173
uchazeči a zájemci, kteří zahájili zvolenou rekvalifikaci vč. ESF	60	35	333	200

1) spolufinancováno převážně z Evropského sociálního fondu

# MAPA

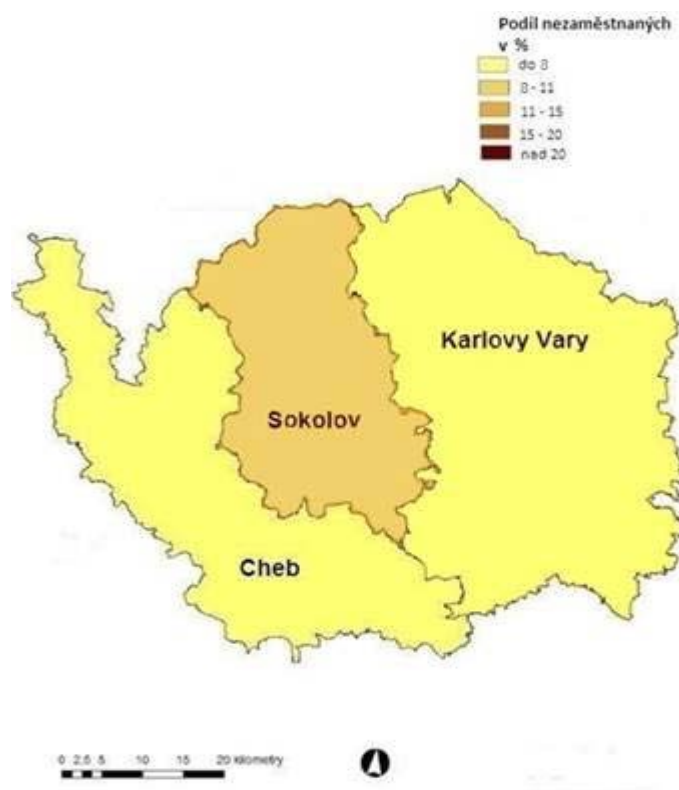
## PODÍL NEZAMĚŠTNANÝCH OSOB (PNO) NA POČTU OBYVATEL v okresech České republiky k 31.5.2016



0 30 60 90 120 km

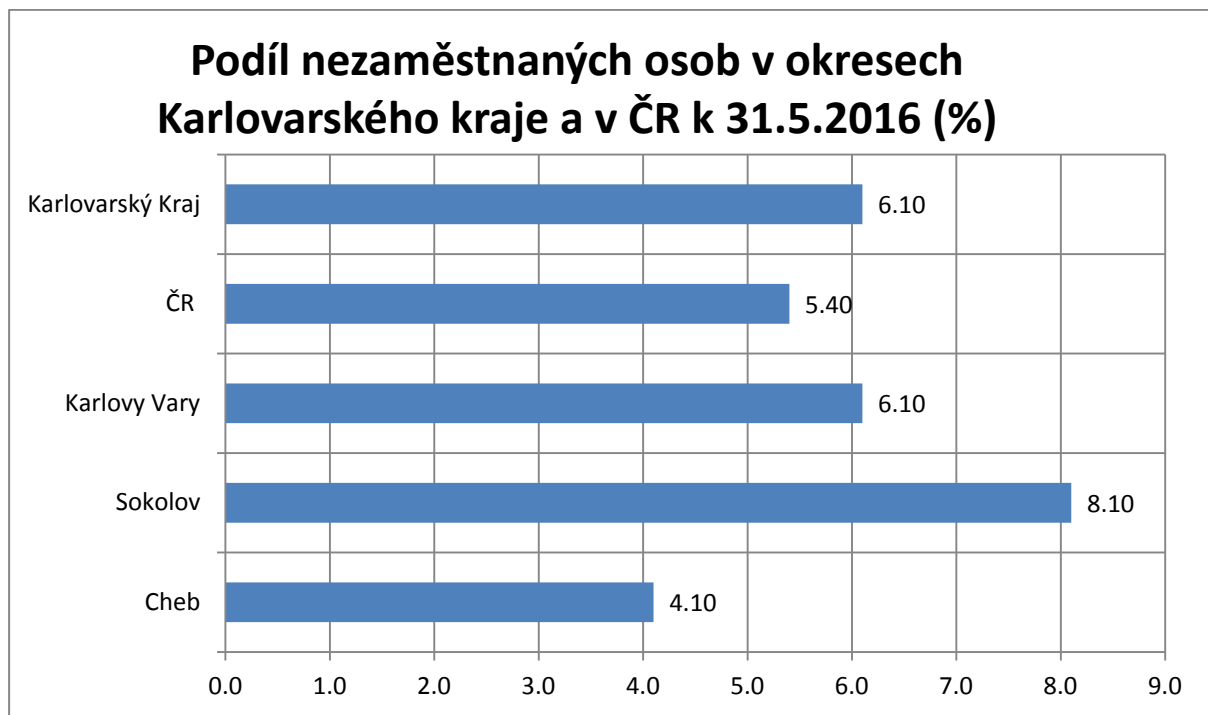
© Úřad práce ČR, GR  
Datum zhotovení 8. 6. 2016  
Zdroj dat: MPSV, ČSÚ

**PODÍL NEZAMĚSTNANÝCH V JEDNOTLIVÝCH OKRESECH KARLOVARSKÉHO KRAJE  
k 31. 5. 2016**

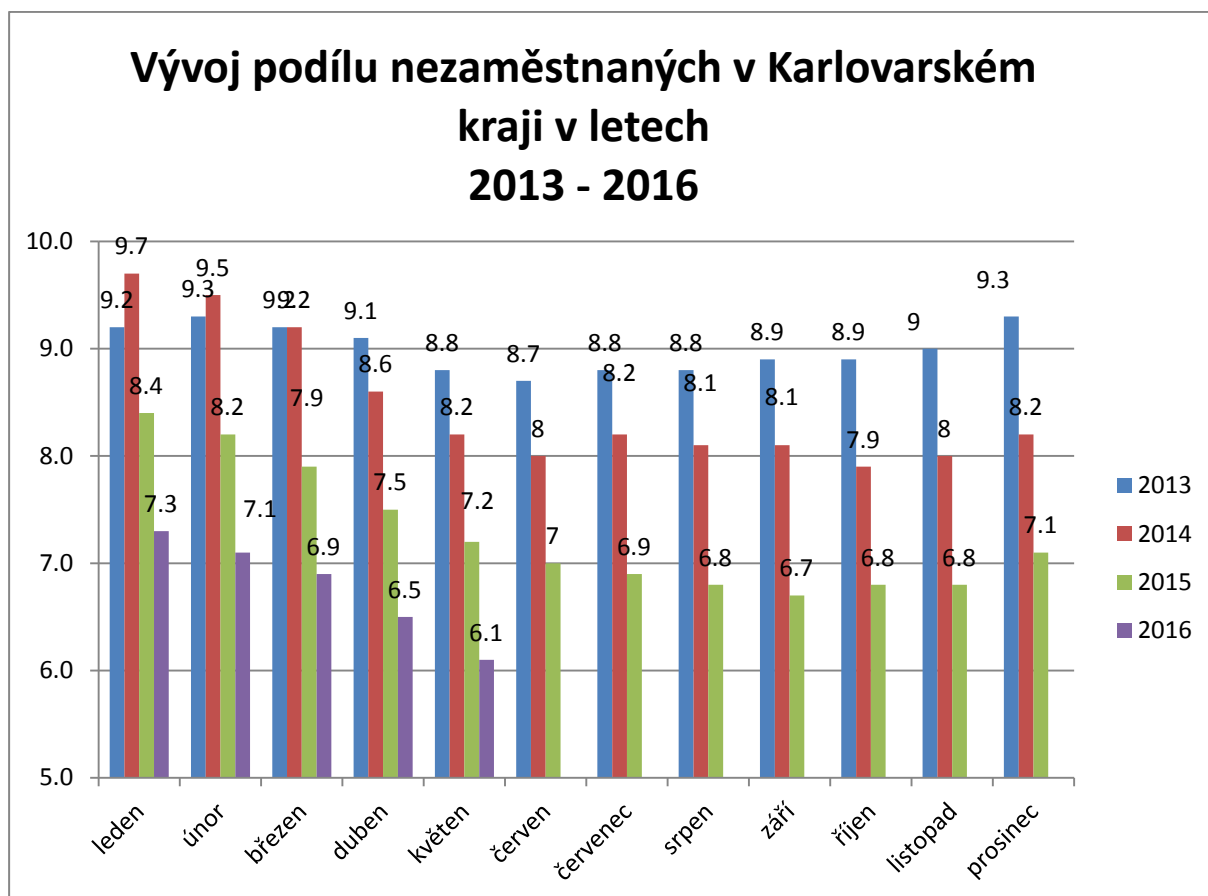


## GRAFY

### 1. Podíl nezaměstnaných osob v okresech Karlovarského kraje a v ČR k 31. 5. 2016

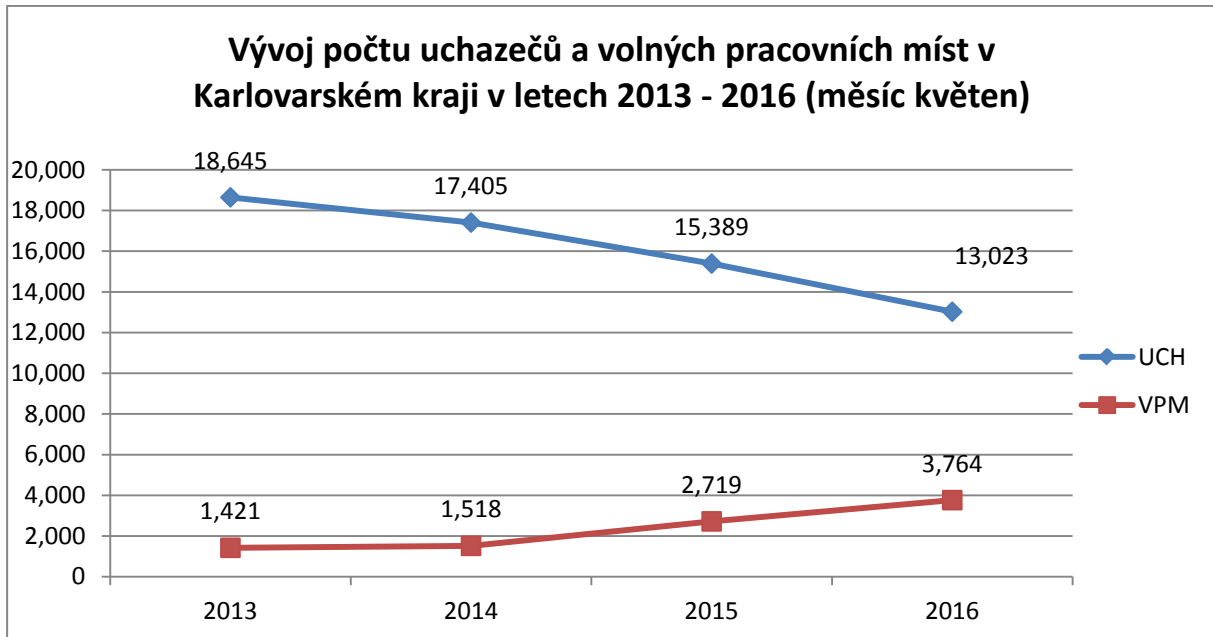


### 2. Vývoj podílu nezaměstnaných v Karlovarském kraji v letech 2013 – 2016 (měsíc květen)

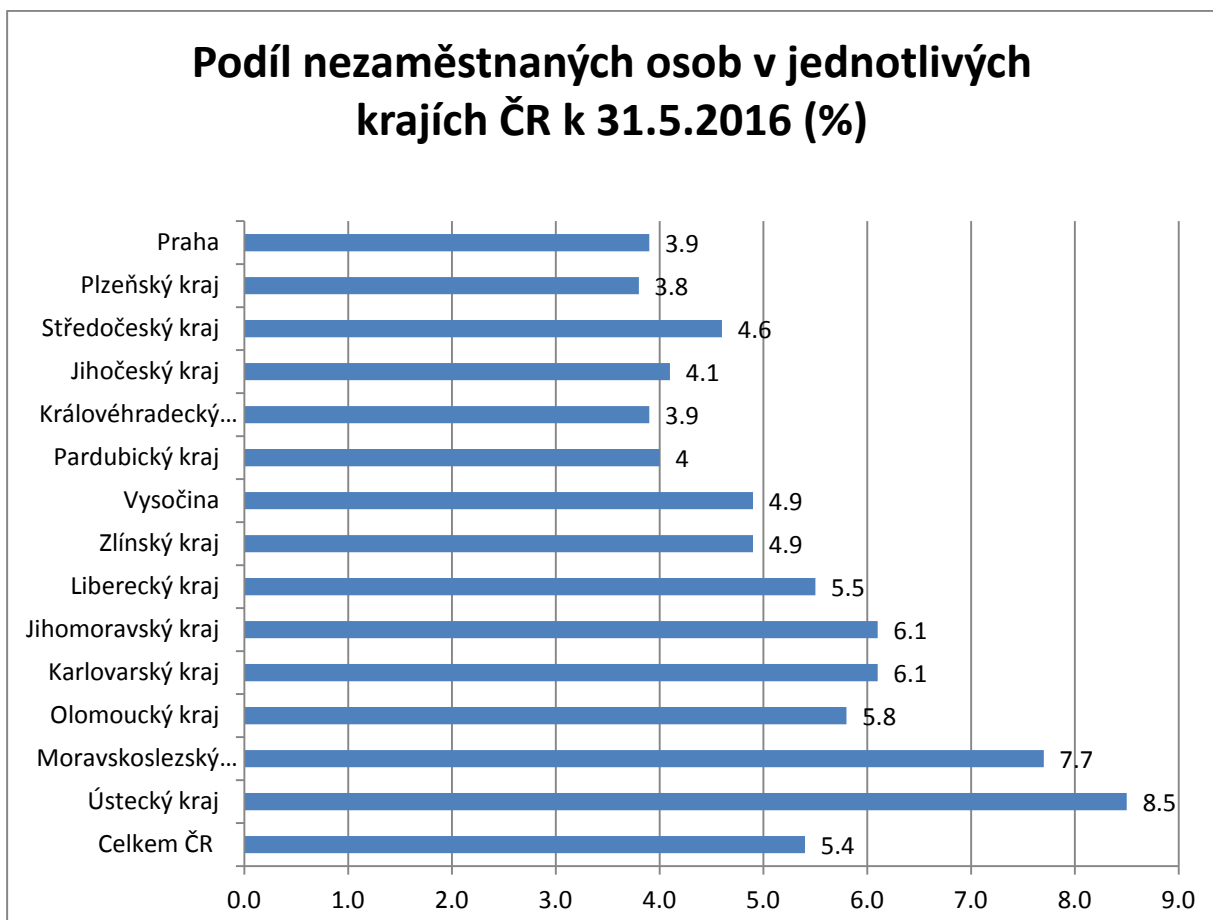




**3. Vývoj počtu uchazečů a VPM v Karlovarském kraji v letech 2013 - 2016 (měsíc květen)**



**4. Podíl nezaměstnaných osob v jednotlivých krajích ČR k 31. 5. 2016 v %**



5. Setřídění okresů k 31. květnu 2016 (z celorepublikové statistiky)

**SETŘÍDĚNÍ OKRESŮ k 31. květnu 2016**

	PNO v %		mezimě s. přírůst./ úbytek nezam. v %		počet uchazečů na 1 VPM
Most	11,3	Ústí nad Labem	-1,0	Karviná	14,7
Karviná	10,7	Ostrava-město	-1,2	Ústí nad Labem	12,4
Ústí nad Labem	9,9	Karviná	-1,4	Chomutov	9,8
Ostrava-město	9,6	Most	-1,5	<b>Sokolov</b>	<b>8,5</b>
Chomutov	9,2	Nymburk	-2,0	Bruntál	8,3
Bruntál	9,1	Brno-město	-2,0	Hodonín	7,4
Děčín	8,1	Kladno	-2,0	Most	7,3
<b>Sokolov</b>	<b>8,1</b>	Rokycany	-2,2	Jeseník	7,2
Louny	7,6	Chomutov	-2,2	Znojmo	6,9
Znojmo	7,6	<b>Sokolov</b>	<b>-2,3</b>	Děčín	6,2
Hodonín	7,5	Louny	-2,4	Kladno	5,5
Brno-město	7,2	Praha	-2,8	Opava	5,4
Teplice	7,0	Kutná Hora	-3,6	Jablonec nad Nisou	5,1
Jeseník	7,0	Teplice	-3,7	Kroměříž	5,0
Přerov	6,8	Beroun	-3,8	Louny	4,8
Kladno	6,5	Rakovník	-3,8	Ostrava-město	4,6
Litoměřice	6,4	Šumperk	-3,9	Teplice	4,6
Příbram	6,4	Pízeň-město	-4,0	Litoměřice	4,4
Liberec	6,4	Kolín	-4,2	Brno-město	4,3
Třebíč	6,3	Prostějov	-4,2	Žďár nad Sázavou	4,2
Kolín	6,2	Děčín	-4,4	Šumperk	4,1
<b>Karlovy Vary</b>	<b>6,1</b>	Hradec Králové	-4,4	Blansko	4,1
Šumperk	6,1	Mělník	-4,4	Náchod	4,1
Český Krumlov	6,1	Liberec	-4,5	Vyškov	3,9
Mělník	6,0	Přerov	-4,5	Frýdek-Místek	3,8
Kroměříž	5,9	Praha-západ	-4,7	<b>Karlovy Vary</b>	<b>3,7</b>
Nymburk	5,9	Jablonec nad Nisou	-4,9	Třebíč	3,7
Olomouc	5,8	Kroměříž	-5,0	Přerov	3,5
Vsetín	5,8	<b>Karlovy Vary</b>	<b>-5,0</b>	Jihlava	3,4
Opava	5,6	Tachov	-5,0	Strakonice	3,3
Kutná Hora	5,5	Mladá Boleslav	-5,3	Kutná Hora	3,2
Semily	5,4	Zlín	-5,4	Tábor	3,2
Tábor	5,3	Brno-venkov	-5,6	Brno-venkov	3,2
Jablonec nad Nisou	5,3	Nový Jičín	-5,7	Břeclav	3,2
Žďár nad Sázavou	5,2	Havlíčkův Brod	-5,8	Trutnov	3,1
Tachov	5,1	Frýdek-Místek	-5,8	Olomouc	3,0
Svitavy	5,0	Olomouc	-5,9	Semily	3,0

Rakovník	5,0	Bruntál	-6,3	Nymburk	3,0
Břeclav	4,9	Blansko	-6,4	Havlíčkův Brod	2,9
Frýdek-Místek	4,8	Plzeň-sever	-6,4	Příbram	2,9
Blansko	4,8	Břeclav	-6,4	Hradec Králové	2,8
Hradec Králové	4,7	Vyškov	-6,4	Liberec	2,8
Havlíčkův Brod	4,7	Opava	-6,5	Kolín	2,8
Strakonice	4,7	Hodonín	-6,6	Prostějov	2,7
Brno-venkov	4,6	Pardubice	-6,6	Mělník	2,7
Trutnov	4,5	Žďár nad Sázavou	-6,6	Vsetín	2,6
Jihlava	4,4	České Budějovice	-6,6	Chrudim	2,5
Česká Lípa	4,4	Litoměřice	-6,6	Praha-západ	2,5
Beroun	4,3	Česká Lípa	-6,6	Svitavy	2,3
Uherské Hradiště	4,3	Plzeň-jih	-6,7	Jindřichův Hradec	2,2
Nový Jičín	4,3	Náchod	-6,9	Nový Jičín	2,2
Domažlice	4,1	Tábor	-7,0	Jičín	2,1
Zlín	4,1	Praha-východ	-7,0	Praha	2,1
<b>Cheb</b>	<b>4,1</b>	Uherské Hradiště	-7,1	Zlín	2,1
Náchod	4,1	Jihlava	-7,1	Česká Lípa	2,0
Ústí nad Orlicí	3,9	Pelhřimov	-7,2	Uherské Hradiště	2,0
Praha	3,9	Příbram	-7,4	Rakovník	2,0
Chrudim	3,9	Strakonice	-7,4	Český Krumlov	2,0
Prostějov	3,8	Klatovy	-7,5	Benešov	1,9
Vyškov	3,7	Trutnov	-7,7	České Budějovice	1,7
Plzeň-město	3,7	Ústí nad Orlicí	-7,7	Plzeň-sever	1,7
Klatovy	3,6	Vsetín	-8,0	Plzeň-jih	1,7
Pardubice	3,6	<b>Cheb</b>	<b>-8,1</b>	Ústí nad Orlicí	1,7
České Budějovice	3,5	Semily	-8,6	Mladá Boleslav	1,6
Plzeň-sever	3,5	Domažlice	-8,6	Rokycany	1,6
Plzeň-jih	3,4	Prachatice	-8,7	Beroun	1,6
Praha-západ	3,4	Třebíč	-8,9	Písek	1,6
Rokycany	3,3	Jeseník	-9,1	Pelhřimov	1,6
Prachatice	3,3	Benešov	-9,5	<b>Cheb</b>	<b>1,5</b>
Písek	3,2	Znojmo	-9,7	Klatovy	1,5
Pelhřimov	3,1	Písek	-10,5	Tachov	1,4
Mladá Boleslav	3,0	Český Krumlov	-10,6	Plzeň-město	1,4
Jindřichův Hradec	3,0	Chrudim	-10,8	Prachatice	1,2
Jičín	2,9	Jičín	-11,7	Praha-východ	1,1
Benešov	2,8	Svitavy	-12,1	Pardubice	1,1
Praha-východ	2,1	Rychnov nad		Domažlice	1,0
Rychnov nad		Kněžnou	-12,1	Rychnov nad	
Kněžnou	1,9	Jindřichův Hradec	-12,5	Kněžnou	0,8
Celkem ČR	5,4	Celkem ČR	-4,9	Celkem ČR	3,1