



Úřad práce České republiky
Krajská pobočka v Karlových Varech

Měsíční statistická zpráva
únor 2016

Zpracovala: *Bc. Veronika Dankanicsová*

https://portal.mpsv.cz/upcr/kp/kvk/tiskove_zpravy

Informace o nezaměstnanosti v Karlovarském kraji

k 29. 2. 2016

V tomto měsíci celkový počet uchazečů o zaměstnání oproti minulému měsíci klesl o 1,5 % na 15 097, podíl nezaměstnaných osob se snížil o 0,2% na 7,1. Počet hlášených volných pracovních míst stoupl o 340 pracovních míst na 3 616.

K 29. 2. 2016 evidoval Úřad práce ČR, Krajská pobočka v Karlových Varech celkem 15 097 uchazečů o zaměstnání. Jejich počet byl o 237 nižší, než na konci předchozího měsíce, ve srovnání se stejným obdobím minulého roku byl nižší o 2 336 osob. Z tohoto počtu bylo 14 305 dosažitelných uchazečů o zaměstnání ve věku 15 – 64 let. Počet dosažitelných uchazečů se oproti konci předchozího měsíce snížil o 277 osob. Ve srovnání se stejným obdobím minulého roku byl počet dosažitelných uchazečů o zaměstnání nižší o 2 359.

V průběhu měsíce bylo nově zaevidováno 1 408 osob. Ve srovnání s minulým měsícem to bylo méně o 554 osob a v porovnání se stejným obdobím předchozího roku více o 51 osob. Z evidence během měsíce odešlo celkem 1 645 uchazečů (ukončená evidence, vyřazení uchazeči). Bylo to o 121 osob více, než v předchozím měsíci a o 66 osob více než ve stejném měsíci minulého roku.

Nejnižší nezaměstnanost vykázaly okresy Praha - východ (2,6 %), Rychnov nad Kněžnou (2,8 %), Mladá Boleslav (3,4 %), Rokycany (3,6 %), Praha-západ (3,7 %), Benešov (3,9 %), Jičín (4,1 %), Praha, Plzeň-jih a Plzeň-město (shodně 4,2 %). Podíl nezaměstnaných osob stejný nebo vyšší než republikový průměr hlásí 36 regionů. Nejvyšší byl v okresech Most (11,5 %), Bruntál (11,4 %), Karviná (11 %), Ústí nad Labem (10,4 %), Ostrava - město (10,1 %), Jeseník, Znojmo (shodně 10 %) a Chomutov (9,6 %).

Ke konci měsíce bylo evidováno na Úřadu práce ČR, Krajská pobočka v Karlových Varech 7 194 žen. Jejich podíl na celkovém počtu uchazečů činil 47,7 %. V evidenci bylo 1 571 osob se zdravotním postižením, což představovalo 10,4 % z celkového počtu nezaměstnaných. Podporu v nezaměstnanosti pobíralo 3 065 uchazečů o zaměstnání, tj. 20,3 % všech uchazečů vedených v evidenci úřadu práce.

Na konci tohoto měsíce bylo evidováno 530 absolventů škol všech stupňů vzdělání a mladistvých, jejich počet klesl ve srovnání s předchozím měsícem o 39 osob a ve srovnání se stejným měsícem minulého roku byl nižší o 166 osob. Na celkové nezaměstnanosti se podíleli 3,5 %.

Podíl nezaměstnaných osob, tj. počet dosažitelných uchazečů o zaměstnání ve věku 15 - 64 let k obyvatelstvu stejného věku, se k 29. 2. 2016 snížil o 0,2 % oproti předchozímu měsíci a činí 7,1 %. Podíl nezaměstnaných stejný nebo vyšší než krajský průměr vykázaly 2 okresy, nejvyšší byl v okrese Sokolov 8,8 %, v okrese Karlovy Vary byl 7,2 %. Nejnižší podíl nezaměstnaných byl zaznamenán v okrese Cheb 5,5 %.

Podíl nezaměstnaných žen dosáhl hodnoty 6,9 %, podíl nezaměstnaných mužů dosáhl hodnoty 7,4 %.

Karlovarský kraj evidoval k 29. 2. 2016 celkem 3 616 volných pracovních míst. Jejich počet byl o 340 vyšší než v předchozím měsíci a o 1 749 vyšší než ve stejném měsíci minulého roku. Na jedno volné pracovní místo připadalo v průměru 4,2 uchazečů, z toho nejvíce v okrese Sokolov 9,2, v okresech Karlovy Vary pak 4 a Cheb 2,3. Z celkového počtu nahlášených volných míst bylo 434 vhodných pro osoby se zdravotním postižením (OZP), na jedno volné pracovní místo připadalo 3,6 OZP. Volných pracovních míst pro absolventy a mladistvé bylo registrováno 1 125, na jedno volné místo připadalo 0,5 uchazečů o zaměstnání této kategorie.

V rámci aktivní politiky zaměstnanosti (APZ) bylo od počátku roku k 29. 2. 2016 prostřednictvím příspěvků v rámci aktivní politiky zaměstnanosti podpořeno 226 pracovních míst. Nejčastějšími obory činností, které byly v tomto měsíci podpořeny prostřednictvím SÚPM – ve službách a prodeji, administrativní činnosti, uklízení práce, obsluha strojů a zařízení.

Informace o vývoji nezaměstnanosti v ČR v elektronické formě jsou zveřejněny na internetové adrese <http://portal.mpsv.cz/sz/stat>.

1. Základní charakteristika vývoje nezaměstnanosti a volných pracovních míst v Karlovarském kraji

Tabulka č. 1 - Vývoj nezaměstnanosti

ukazatel (celkový počet)		stav k		
		28. 2. 2015	31. 1. 2016	29. 2. 2016
evidovaní uchazeči o zaměstnání		17 433	15 334	15 097
- z toho	ženy	8 221	7 312	7 194
	absolventi a mladiství	696	569	530
	uchazeči se zdravotním postižením	1 584	1 573	1 571
uchazeči s nárokem na PvN		3 412	3 208	3 065
podíl nezaměstnaných osob v % ¹⁾		8,2	7,3	7,1
volná pracovní místa		1 867	3 276	3 616
počet uchazečů na 1 volné pracovní místo		9,3	4,7	4,2

1) od ledna 2013 nový ukazatel registrované nezaměstnanosti (zpětně dopočítán až do ledna 2005, zveřejňován již ve IV. čtvrtletí 2012)

Tabulka č. 2 - Tok nezaměstnanosti

ukazatel (celkový počet)	stav k		
	28. 2. 2015	31. 1. 2016	29. 2. 2016
nově evidovaní uchazeči o zaměstnání - ve sled. měsíci	1 357	1 962	1 408
uchazeči s ukonč. evidencí a vyřazení - ve sled. měsíci	1 711	1 524	1 645
- z toho umístění celkem	1 077	949	1 042
- z toho umístění úřadem práce	189	144	138

2. Aktivní politika zaměstnanosti v Karlovarském kraji

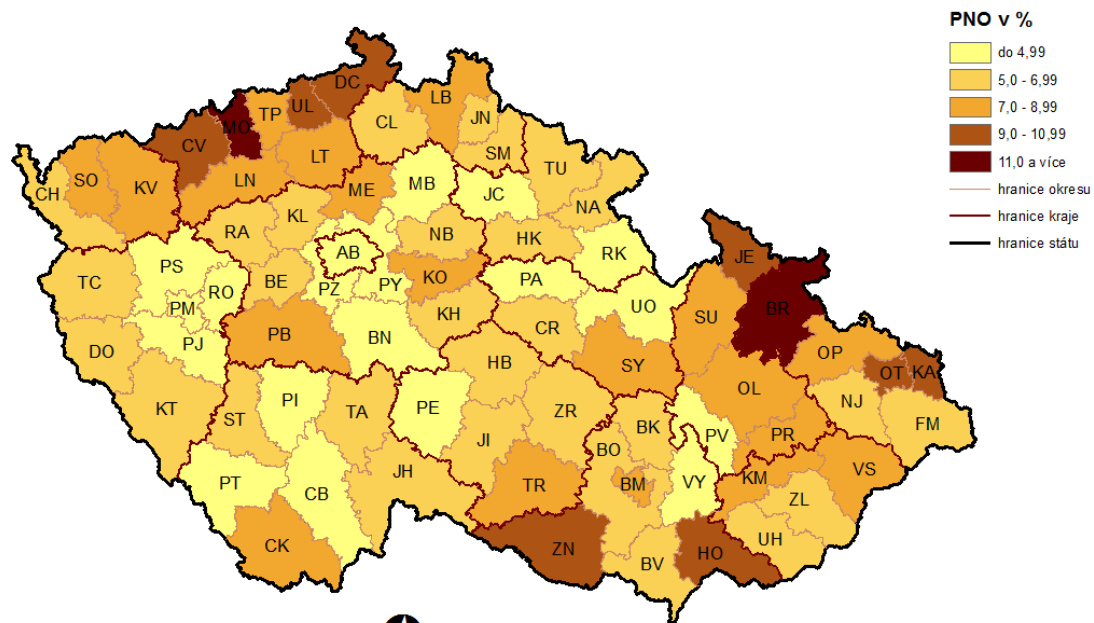
Tabulka č. 3 - Pracovní místa podpořená v rámci APZ a rekvalifikace uchazečů a zájemců o zaměstnání

ukazatel (celkový počet)	únor 2015	únor 2016	stav od počátku roku k	
			28. 2. 2015	29. 2. 2016
pracovní místa podpořená v rámci APZ				
veřejně prospěšné práce (VPP)	144	36	0	35
ESF - VPP ¹⁾	769	789	284	47
společensky účelná prac. místa (SÚPM)	30	5	3	4
ESF - SÚPM ¹⁾	401	569	143	131
SÚPM - samostatně výděleč. činnost (SVČ)	63	56	9	9
chrán. prac. místa, SVČ osob se ZP	23	25	0	0
projekty ESF – RIP – odborné praxe mladých do 30 let	103	0	35	0
pracovní místa podpořená v rámci APZ celkem	1 533	1 480	474	226
uchazeči a zájemci				
zařazení do rekvalifikací vč. ESF	40	78	111	89
uchazeči a zájemci, kteří zahájili zvolenou rekvalifikaci vč. ESF	57	29	112	57

1) spolufinancováno převážně z Evropského sociálního fondu

MAPA

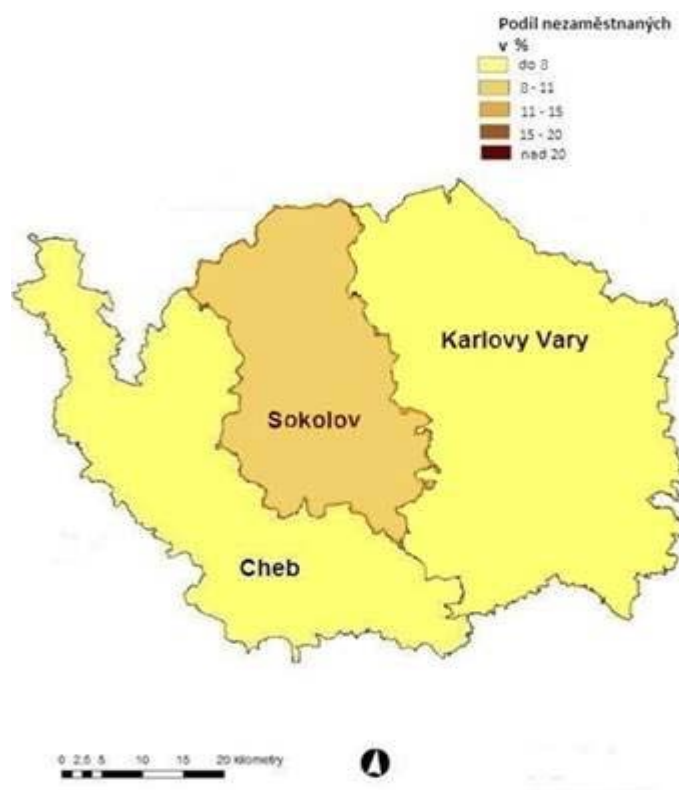
PODÍL NEZAMĚŠTNANÝCH OSOB (PNO) NA POČTU OBYVATEL v okresech České republiky k 29.2.2016



0 30 60 90 120 km

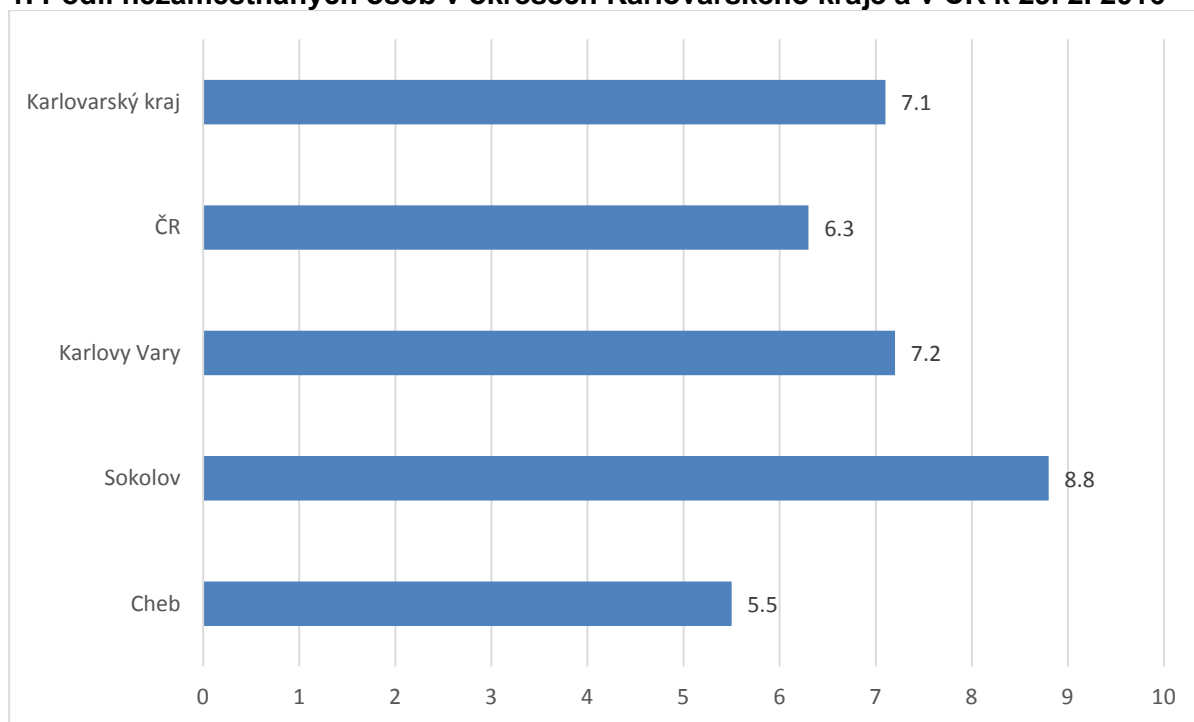
© Úřad práce ČR, GR
Datum zhotovení 8. 3. 2016
Zdroj dat: MPSV, ČSÚ

**PODÍL NEZAMĚSTNANÝCH V JEDNOTLIVÝCH OKRESECH KARLOVARSKÉHO KRAJE
k 29. 2. 2016**

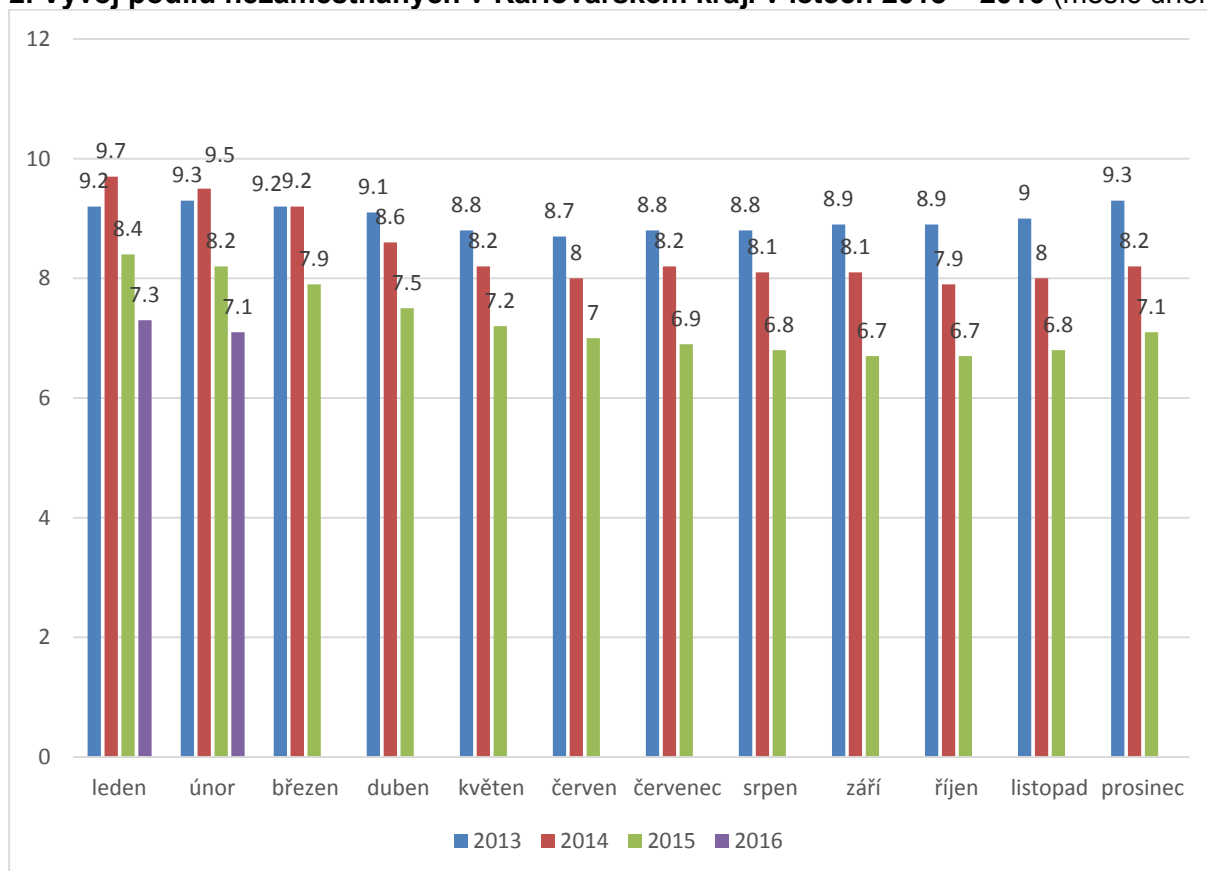


GRAFY

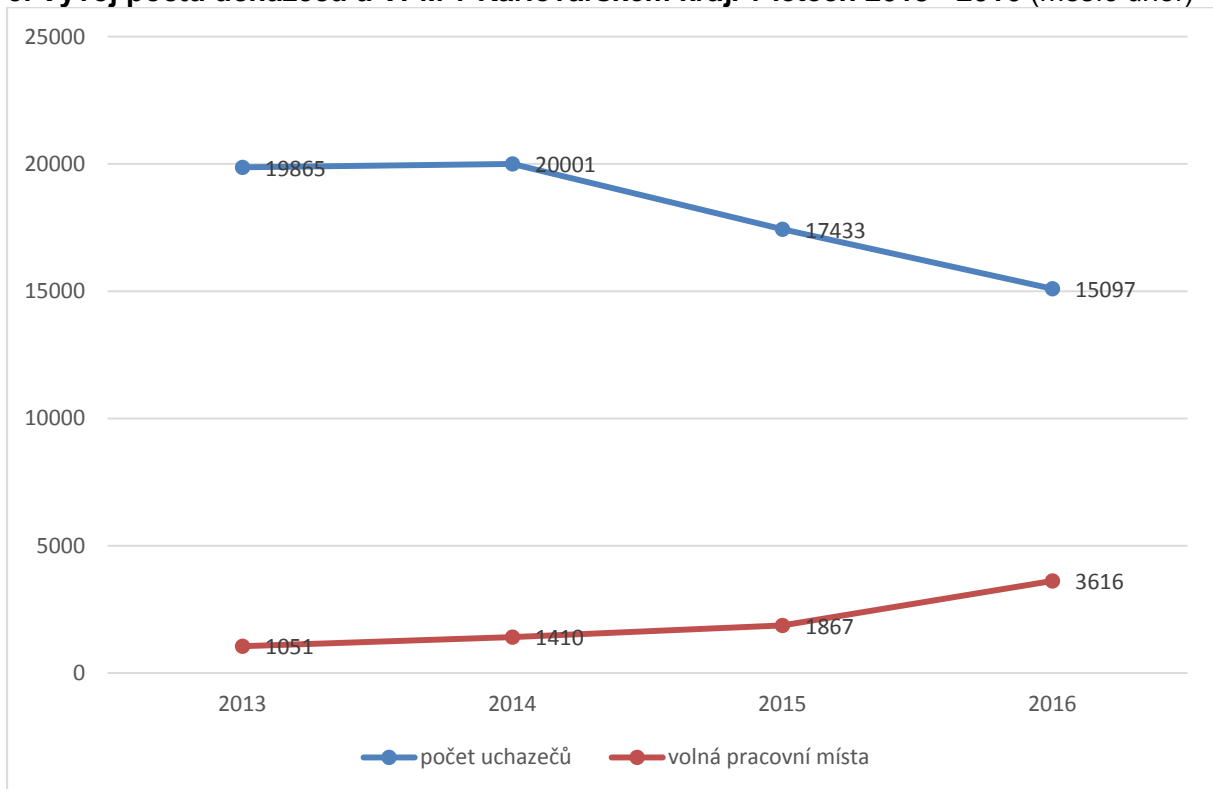
1. Podíl nezaměstnaných osob v okresech Karlovarského kraje a v ČR k 29. 2. 2016



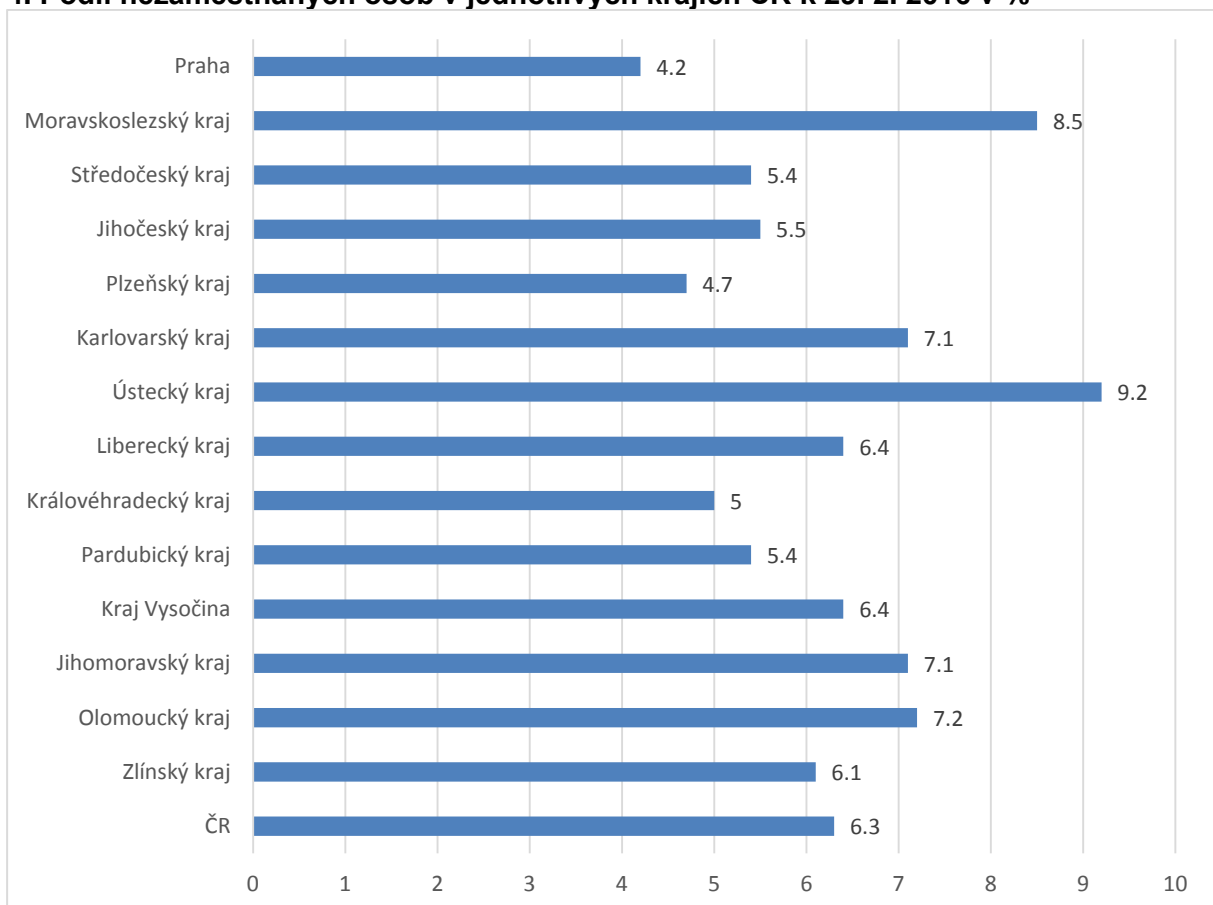
2. Vývoj podílu nezaměstnaných v Karlovarském kraji v letech 2013 – 2016 (měsíc únor)



3. Vývoj počtu uchazečů a VPM v Karlovarském kraji v letech 2013 - 2016 (měsíc únor)



4. Podíl nezaměstnaných osob v jednotlivých krajích ČR k 29. 2. 2016 v %



5. Setřídění okresů k 29. únoru 2016 (z celorepublikové statistiky)

	PNO v %		mezim ěs. přírůst. / úbytek nezam. v %		počet uchaze čů na 1 VPM
Most	11,5	Teplice	2,7	Karviná	20,5
Bruntál	11,4	Most	1,5	Ústí nad Labem	15,0
Karviná	11,0	Chomutov	0,3	Chomutov	14,5
Ústí nad Labem	10,4	Louny	-0,1	Most	11,7
Ostrava-město	10,1	Blansko	-0,1	Bruntál	11,7
Jeseník	10,0	Český Krumlov	-0,2	Hodonín	11,1
Znojmo	10,0	Pardubice	-0,5	Znojmo	10,9
Chomutov	9,6	Kolín	-0,5	Jeseník	10,0
Hodonín	9,1	Brno-město	-0,6	Sokolov	9,2
Děčín	9,1	Hodonín	-0,6	Opava	7,3
Sokolov	8,8	Karviná	-0,7	Děčín	7,0
Třebíč	8,5	Kladno	-0,7	Žďár nad Sázavou	6,5
Louny	8,3	Praha	-0,7	Náchod	6,4
Přerov	8,3	Karlovy Vary	-0,8	Třebíč	6,4
Příbram	8,1	Děčín	-0,8	Kladno	6,4
Český Krumlov	8,0	Tábor	-0,8	Kroměříž	5,9
Teplice	7,8	Olomouc	-0,9	Vyškov	5,9
Litoměřice	7,7	Mělník	-0,9	Jablonec nad Nisou	5,8
Brno-město	7,6	Strakonice	-1,0	Ostrava-město	5,7
Kolín	7,4	Náchod	-1,0	Litoměřice	5,6
Kroměříž	7,3	Litoměřice	-1,1	Blansko	5,6
Olomouc	7,2	Ústí nad Orlicí	-1,1	Šumperk	5,6
Vsetín	7,2	Ústí nad Labem	-1,1	Louny	5,3
Karlovy Vary	7,2	Liberec	-1,1	Kutná Hora	5,1
Liberec	7,1	Kroměříž	-1,1	Jihlava	5,1
Svitavy	7,1	Ostrava-město	-1,1	Břeclav	5,0
Šumperk	7,0	Příbram	-1,2	Brno-město	5,0
Opava	7,0	Rakovník	-1,2	Tábor	5,0
Mělník	7,0	Beroun	-1,2	Frýdek-Místek	4,9
Kladno	6,9	Jablonec nad Nisou	-1,2	Teplice	4,9
Kutná Hora	6,8	Jihlava	-1,3	Příbram	4,8
Tábor	6,7	Šumperk	-1,3	Mělník	4,7
Semily	6,6	Přerov	-1,4	Jindřichův Hradec	4,7
Nymburk	6,6	Brno-venkov	-1,4	Strakonice	4,6
Břeclav	6,6	Jeseník	-1,4	Kolín	4,5

Žďár nad Sázavou	6,5	Znojmo	-1,4	Brno-venkov	4,5
Tachov	6,3	Uherské Hradiště	-1,6	Přerov	4,3
Strakonice	6,1	Žďár nad Sázavou	-1,6	Olomouc	4,2
Chrudim	6,0	Kutná Hora	-1,6	Havlíčkův Brod	4,1
Jihlava	5,9	České Budějovice	-1,7	Karlovy Vary	4,0
Havlíčkův Brod	5,9	Sokolov	-1,7	Hradec Králové	3,9
Rakovník	5,9	Frýdek-Místek	-1,7	Trutnov	3,8
Jablonec nad Nisou	5,8	Vsetín	-1,8	Vsetín	3,8
Hradec Králové	5,7	Třebíč	-1,8	Svitavy	3,8
Blansko	5,7	Chrudim	-1,8	Semily	3,7
Frýdek-Místek	5,6	Opava	-1,9	Benešov	3,7
Trutnov	5,6	Prostějov	-1,9	Chrudim	3,6
Česká Lípa	5,6	Zlín	-2,0	Jičín	3,5
Cheb	5,5	Semily	-2,0	Zlín	3,3
Uherské Hradiště	5,5	Pelhřimov	-2,0	Nymburk	3,2
Domažlice	5,4	Břeclav	-2,1	Liberec	3,2
Brno-venkov	5,3	Vyškov	-2,1	Český Krumlov	3,2
Náchod	5,2	Praha-východ	-2,2	Pelhřimov	3,0
Jindřichův Hradec	5,2	Hradec Králové	-2,2	Prostějov	3,0
Nový Jičín	5,1	Bruntál	-2,2	Praha-západ	2,9
Zlín	5,1	Svitavy	-2,3	Uherské Hradiště	2,9
Klatovy	5,1	Tachov	-2,3	Ústí nad Orlicí	2,6
Beroun	5,0	Nymburk	-2,3	Písek	2,6
Prostějov	4,9	Jindřichův Hradec	-2,3	Česká Lípa	2,6
Ústí nad Orlicí	4,9	Nový Jičín	-2,4	Rakovník	2,6
Vyškov	4,8	Prachatice	-2,6	Klatovy	2,5
Prachatice	4,8	Plzeň-město	-2,6	Plzeň-jih	2,5
Písek	4,8	Cheb	-2,6	České Budějovice	2,5
Plzeň-sever	4,4	Havlíčkův Brod	-2,6	Nový Jičín	2,5
Pardubice	4,4	Plzeň-jih	-2,7	Plzeň-město	2,3
České Budějovice	4,3	Plzeň-sever	-2,9	Cheb	2,3
Pelhřimov	4,3	Domažlice	-3,1	Praha	2,2
Plzeň-město	4,2	Benešov	-3,1	Tachov	2,2
Plzeň-jih	4,2	Mladá Boleslav	-3,3	Beroun	1,9
Praha	4,2	Jičín	-3,6	Plzeň-sever	1,9
Jičín	4,1	Praha-západ	-3,6	Prachatice	1,9
Benešov	3,9	Klatovy	-3,7	Mladá Boleslav	1,8
Praha-západ	3,7	Trutnov	-3,8	Domažlice	1,8
Rokycany	3,6	Písek	-4,0	Pardubice	1,8
Mladá Boleslav	3,4	Česká Lípa	-4,2	Rokycany	1,7

Rychnov nad Kněžnou	2,8
Praha-východ	2,6
Celkem ČR	6,3

Rokycany	-4,2
Rychnov nad Kněžnou	-6,6
Celkem ČR	-1,3

Rychnov nad Kněžnou	1,5
Praha-východ	1,2
Celkem ČR	4,0