



Úřad práce České republiky  
krajská pobočka v Karlových Varech

## **Měsíční statistická zpráva** *leden 2016*

**Zpracovala:** *Ing. Veronika Považanová*

[https://portal.mpsv.cz/upcr/kp/kvk/tiskove\\_zpravy](https://portal.mpsv.cz/upcr/kp/kvk/tiskove_zpravy)

## Informace o nezaměstnanosti v Karlovarském kraji

k 31. 1. 2016

V tomto měsíci celkový počet uchazečů o zaměstnání oproti minulému měsíci stoupl o 2,9 % na 15 334, podíl nezaměstnaných osob se zvýšil o 0,2% na 7,3. Počet hlášených volných pracovních míst klesl o jedno pracovní místo na 3 276.

K 31. 1. 2016 evidoval Úřad práce ČR, Krajská pobočka v Karlových Varech celkem 15 334 uchazečů o zaměstnání. Jejich počet byl o 438 vyšší, než na konci předchozího měsíce, ve srovnání se stejným obdobím minulého roku byl nižší o 2 453 osob. Z tohoto počtu bylo 14 582 dosažitelných uchazečů o zaměstnání ve věku 15 – 64 let. Počet dosažitelných uchazečů se oproti konci předchozího měsíce zvýšil o 426 osob. Ve srovnání se stejným obdobím minulého roku byl počet dosažitelných uchazečů o zaměstnání nižší o 2 495.

V průběhu měsíce bylo nově zaevidováno 1 962 osob. Ve srovnání s minulým měsícem to bylo více o 310 osob a v porovnání se stejným obdobím předchozího roku méně o 290 osob. Z evidence během měsíce odešlo celkem 1 524 uchazečů (ukončená evidence, vyřazení uchazeči). Bylo to o 221 osob více, než v předchozím měsíci a o 231 osob méně než ve stejném měsíci minulého roku.

Meziměsíční pokles nezaměstnanosti zaznamenal v lednu okres Rokycany (o 0,7 %). Naopak nárůst podílu nezaměstnaných osob hlásí 76 regionů, nejvyšší pak okres Písek (o 15,5 %), Prachatice (o 11,6 %), Jindřichův Hradec (o 11,4 %), České Budějovice (o 8,7 %), Chrudim (o 8,4 %), Tábor (o 8,2 %), Znojmo a Český Krumlov (shodně o 8,1 %), Jeseník (o 7,7 %) a Klatovy (o 7,3 %).

Ke konci měsíce bylo evidováno na Úřadu práce ČR, Krajská pobočka v Karlových Varech 7 312 žen. Jejich podíl na celkovém počtu uchazečů činil 47,7 %. V evidenci bylo 1 573 osob se zdravotním postižením, což představovalo 10,3 % z celkového počtu nezaměstnaných. Podporu v nezaměstnanosti pobíralo 3 208 uchazečů o zaměstnání, tj. 20,9 % všech uchazečů vedených v evidenci úřadu práce.

Na konci tohoto měsíce bylo evidováno 569 absolventů škol všech stupňů vzdělání a mladistvých, jejich počet klesl ve srovnání s předchozím měsícem o 5 osob a ve srovnání se stejným měsícem minulého roku byl nižší o 179 osob. Na celkové nezaměstnanosti se podíleli 3,7 %.

Podíl nezaměstnaných osob, tj. počet dosažitelných uchazečů o zaměstnání ve věku 15 - 64 let k obyvatelstvu stejného věku, se k 31. 1. 2016 zvýšil o 0,2 % oproti předchozímu

měsíci a činí 7,3 %. Podíl nezaměstnaných stejný nebo vyšší než krajský průměr vykázaly 2 okresy, nejvyšší byl v okrese Sokolov 8,9 %, v okrese Karlovy Vary byl 7,3 %. Nejnižší podíl nezaměstnaných byl zaznamenán v okrese Cheb 5,7 %.

Podíl nezaměstnaných žen dosáhl hodnoty 7,1 %, podíl nezaměstnaných mužů dosáhl hodnoty 7,5 %.

Karlovarský kraj evidoval k 31. 1. 2016 celkem 3 276 volných pracovních míst. Jejich počet byl o 1 nižší než v předchozím měsíci a o 1 618 vyšší než ve stejném měsíci minulého roku. Na jedno volné pracovní místo připadalo v průměru 4,7 uchazečů, z toho nejvíce v okrese Sokolov 11,4, v okresech Karlovy Vary pak 4,1 a Cheb 2,8. Z celkového počtu nahlášených volných míst bylo 351 vhodných pro osoby se zdravotním postižením (OZP), na jedno volné pracovní místo připadalo 4,5 OZP. Volných pracovních míst pro absolventy a mladistvé bylo registrováno 914, na jedno volné místo připadalo 0,6 uchazečů této kategorie.

V rámci aktivní politiky zaměstnanosti (APZ) bylo od počátku roku k 31. 1. 2016 prostřednictvím příspěvků v rámci aktivní politiky zaměstnanosti podpořeno 120 pracovních míst. Nejčastějšími obory činností, které byly v tomto měsíci podpořeny prostřednictvím SÚPM – ve službách a prodeji, administrativní činnosti, uklízecí práce, obsluha strojů a zařízení.

Informace o vývoji nezaměstnanosti v ČR v elektronické formě jsou zveřejněny na internetové adrese <http://portal.mpsv.cz/sz/stat>.

## 1. Základní charakteristika vývoje nezaměstnanosti a volných pracovních míst v Karlovarském kraji

Tabulka č. 1 - Vývoj nezaměstnanosti

ukazatel (celkový počet)		stav k		
		31. 1. 2015	31. 12. 2015	31. 1. 2016
evidovaní uchazeči o zaměstnání		17 787	14 896	15 334
- z toho	ženy	8 427	7 270	7 312
	absolventi a mladiství	748	574	569
	uchazeči se zdravotním postižením	1 595	1 529	1 573
uchazeči s nárokem na PvN		3 491	2 834	3 208
podíl nezaměstnaných osob v % <sup>1)</sup>		8,4	7,1	7,3
volná pracovní místa		1 658	3 277	3 276
počet uchazečů na 1 volné pracovní místo		10,7	4,5	4,7

1) od ledna 2013 nový ukazatel registrované nezaměstnanosti (zpětně dopočítán až do ledna 2005, zveřejňován již ve IV. čtvrtletí 2012)

Tabulka č. 2 - Tok nezaměstnanosti

ukazatel (celkový počet)		stav k		
		31. 1. 2015	31. 12. 2015	31. 1. 2016
nově evidovaní uchazeči o zaměstnání - ve sled. měsíci		2 252	1 652	1 962
uchazeči s ukonč. evidencí a vyřazení - ve sled. měsíci		1 755	1 303	1 524
- z toho umístění celkem		1 081	686	949
- z toho umístění úřadem práce		195	243	144

## 2. Aktivní politika zaměstnanosti v Karlovarském kraji

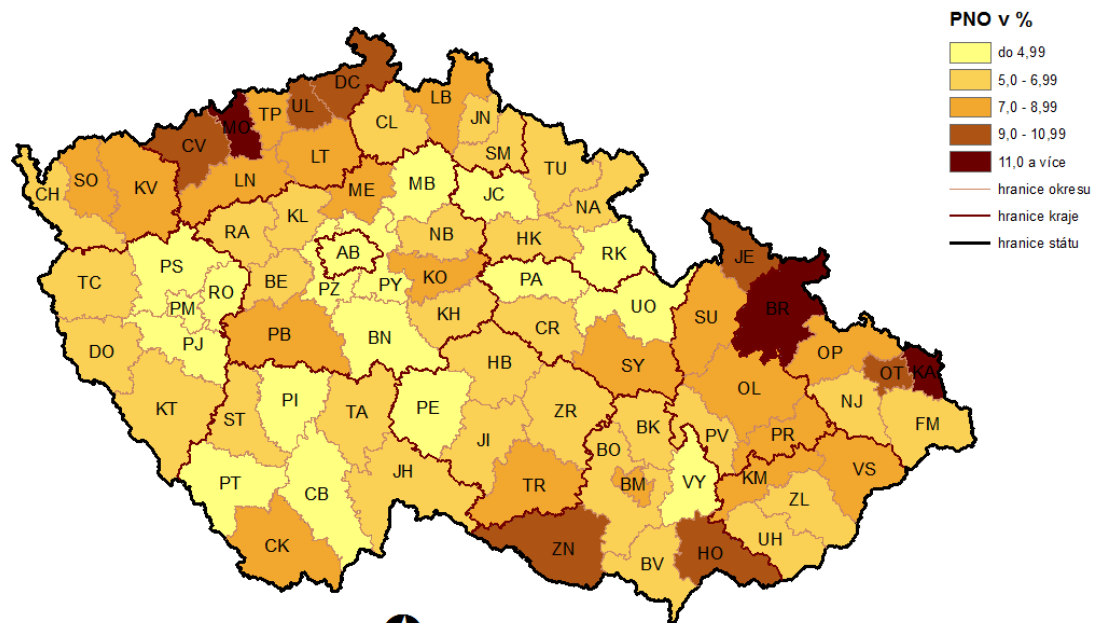
Tabulka č. 3 - Pracovní místa podpořená v rámci APZ a rekvalifikace uchazečů a zájemců o zaměstnání

ukazatel (celkový počet)	leden 2015	leden 2016	stav od počátku roku k	
			31.1.2015	31.1.2016
<b>pracovní místa podpořená v rámci APZ</b>				
veřejně prospěšné práce (VPP)	144	5	0	4
ESF - VPP <sup>1)</sup>	660	764	87	17
společensky účelná prac. místa (SÚPM)	82	5	0	0
ESF - SÚPM <sup>1)</sup>	355	597	80	94
SÚPM - samostatně výděleč. činnost (SVČ)	62	58	5	5
chrán. prac. místa, SVČ osob se ZP	23	25	0	0
projekty ESF – RIP – odborné praxe mladých do 30 let	76	0	8	0
<b>pracovní místa podpořená v rámci APZ celkem</b>	<b>1 402</b>	<b>1 454</b>	<b>180</b>	<b>120</b>
<b>uchazeči a zájemci</b>				
zařazení do rekvalifikací vč. ESF	71	11	71	11
uchazeči a zájemci, kteří zahájili zvolenou rekvalifikaci vč. ESF	55	28	55	28

1) spolufinancováno převážně z Evropského sociálního fondu

# MAPA

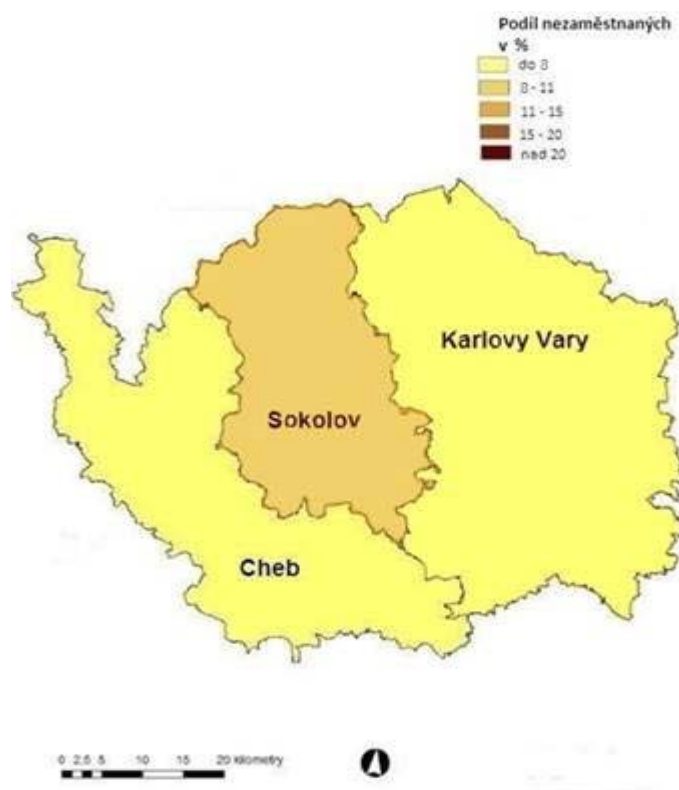
## PODÍL NEZAMĚŠTNANÝCH OSOB (PNO) NA POČTU OBYVATEL v okresech České republiky k 31.1.2016



0 30 60 90 120 km

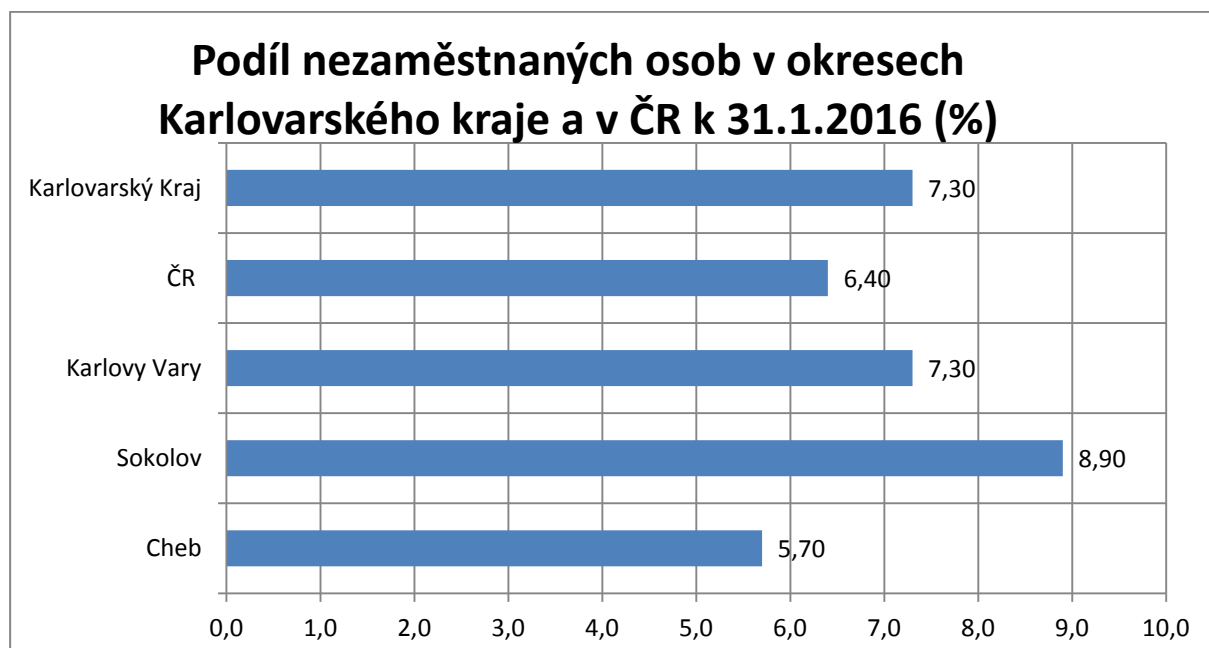
© Úřad práce ČR, GR  
Datum zhotovení 8. 2. 2016  
Zdroj dat: MPSV, ČSÚ

**PODÍL NEZAMĚSTNANÝCH V JEDNOTLIVÝCH OKRESECH KARLOVARSKÉHO KRAJE  
k 31. 1. 2016**

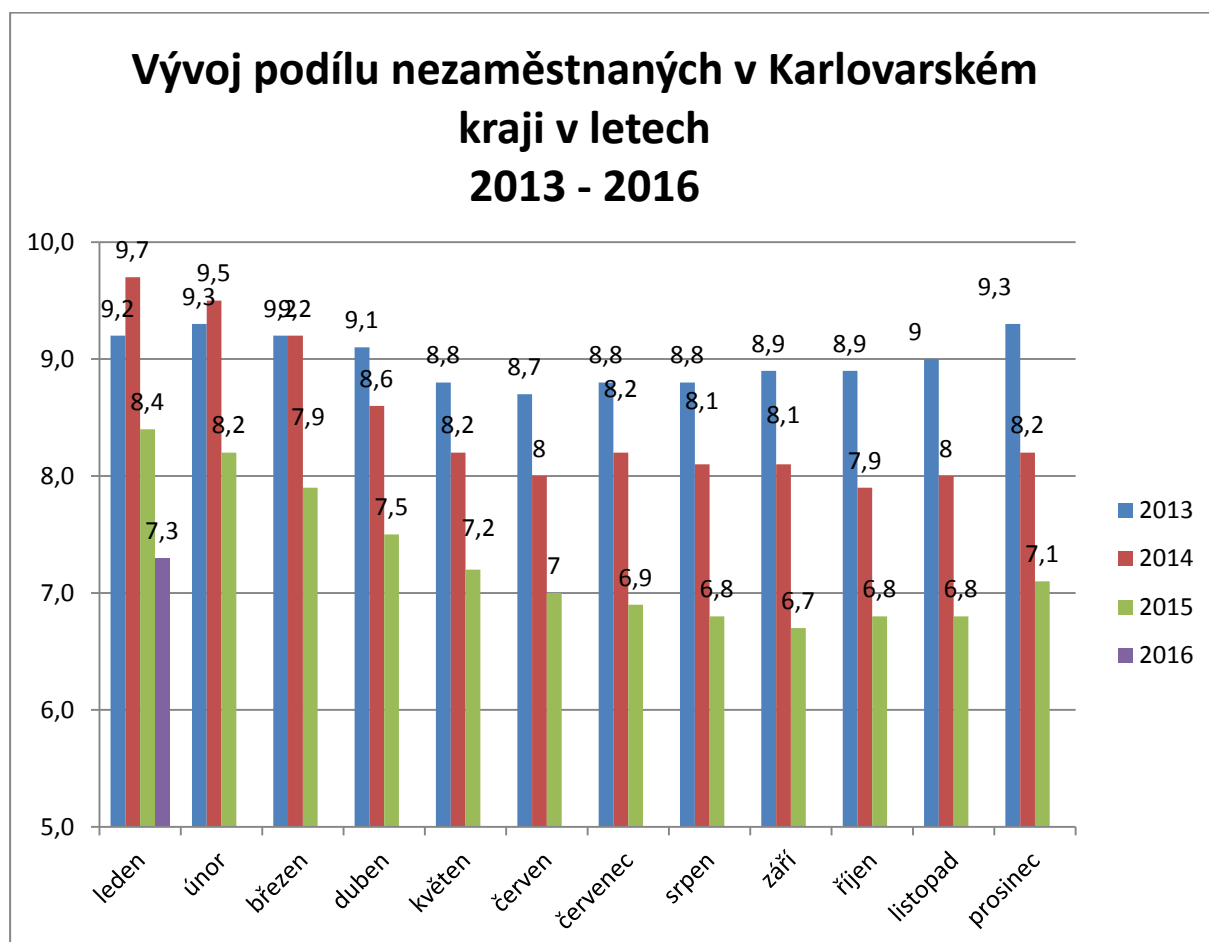


## GRAFY

### 1. Podíl nezaměstnaných osob v okresech Karlovarského kraje a v ČR k 31. 1. 2016

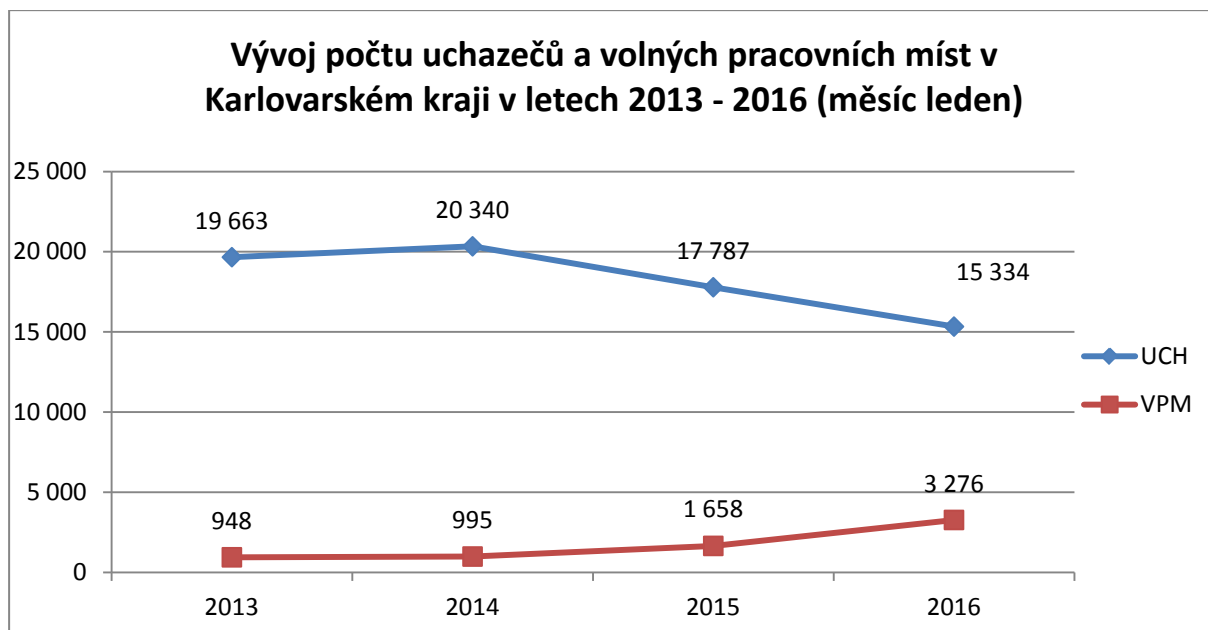


### 2. Vývoj podílu nezaměstnaných v Karlovarském kraji v letech 2013 – 2016 (měsíc leden).

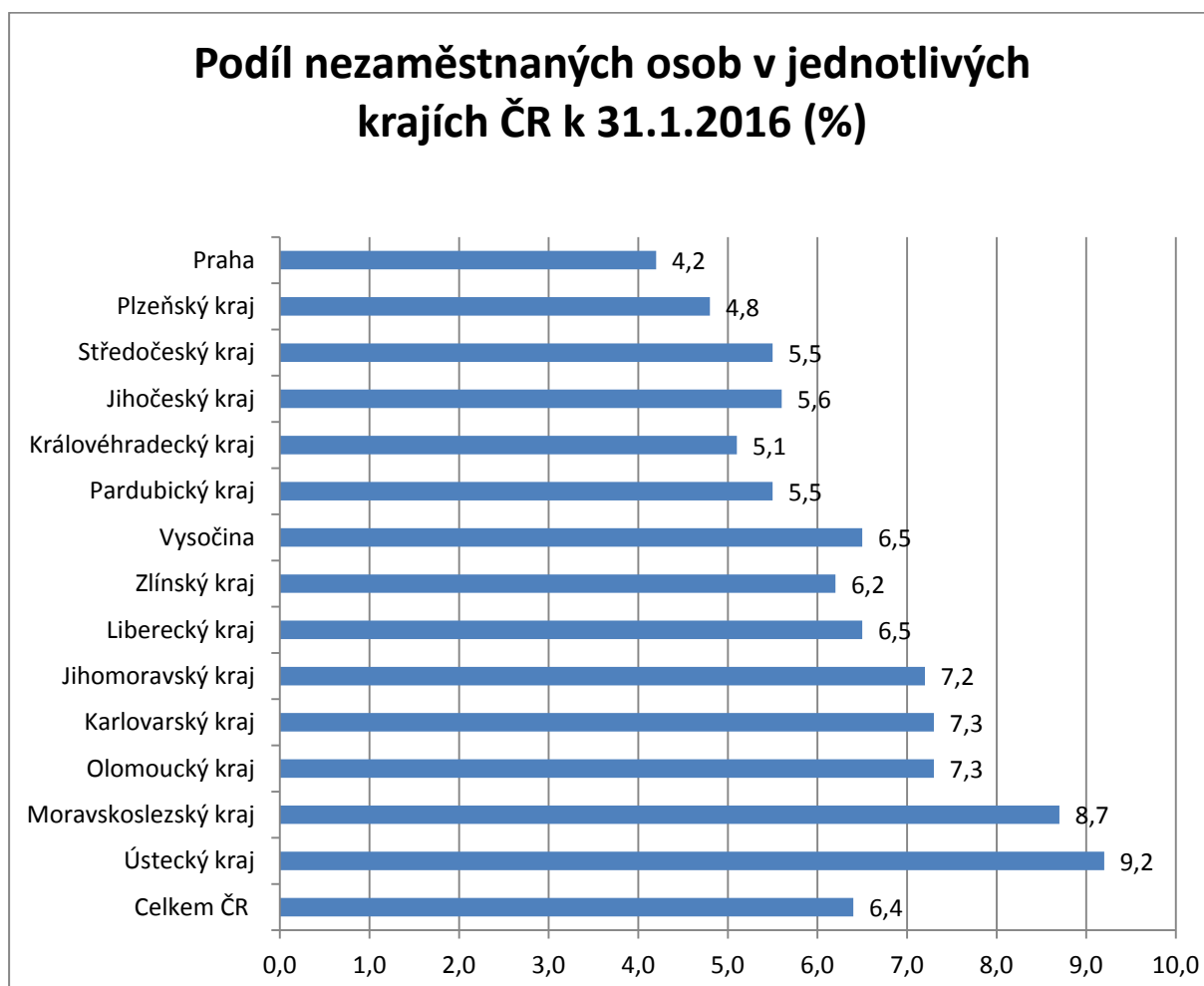




**3. Vývoj počtu uchazečů a VPM v Karlovarském kraji v letech 2013 - 2016 (měsíc leden).**



**4. Podíl nezaměstnaných osob v jednotlivých krajích ČR k 31. 1. 2016 v %.**



5. Setřídění okresů k 31. lednu 2016 (z celorepublikové statistiky)

**SETRŽIDĚNÍ OKRESŮ k 31. lednu 2016**

	PNO v %		mezimě s. přírůst./ úbytek nezam. v %		počet uchazečů na 1 VPM
Bruntál	11,7	Písek	15,5	Karviná	20,1
Most	11,3	Prachatice	11,6	Chomutov	16,3
Karviná	11,1	Jindřichův Hradec	11,4	Bruntál	14,5
Ústí nad Labem	10,5	České Budějovice	8,7	Ústí nad Labem	14,1
Ostrava-město	10,2	Chrudim	8,4	Hodonín	12,4
Jeseník	10,2	Tábor	8,2	Most	12,3
Znojmo	10,2	Znojmo	8,1	Znojmo	11,7
Chomutov	9,6	Český Krumlov	8,1	<b>Sokolov</b>	<b>11,4</b>
Hodonín	9,2	Jeseník	7,7	Jeseník	9,2
Děčín	9,2	Klatovy	7,3	Děčín	8,1
<b>Sokolov</b>	<b>8,9</b>	Pelhřimov	7,2	Kladno	7,5
Třebíč	8,6	Svitavy	7,1	Opava	7,4
Přerov	8,4	Ústí nad Orlicí	7,0	Třebíč	7,1
Louny	8,3	Plzeň-jih	6,5	Jihlava	7,0
Příbram	8,2	Plzeň-sever	6,5	Litoměřice	6,9
Český Krumlov	8,0	Strakonice	6,1	Náchod	6,8
Litoměřice	7,7	Uherské Hradiště	5,9	Žďár nad Sázavou	6,7
Brno-město	7,6	Náchod	5,9	Kroměříž	6,1
Teplice	7,6	Benešov	5,7	Mělník	6,1
Kolín	7,5	Žďár nad Sázavou	5,5	Louny	6,0
Kroměříž	7,4	Litoměřice	5,3	Ostrava-město	6,0
Vsetín	7,3	Kutná Hora	5,2	Tábor	6,0
Olomouc	7,3	Příbram	5,0	Jablonec nad Nisou	6,0
<b>Karlovy Vary</b>	<b>7,3</b>	Tachov	4,8	Vyškov	5,7
Svitavy	7,2	Havlíčkův Brod	4,8	Strakonice	5,7
Opava	7,2	Prostějov	4,7	Břeclav	5,7
Liberec	7,2	Domažlice	4,7	Šumperk	5,5
Šumperk	7,1	Děčín	4,5	Frýdek-Místek	5,5
Mělník	7,1	Břeclav	4,3	Příbram	5,4
Kladno	7,0	Vyškov	4,2	Blansko	5,3
Kutná Hora	6,9	Jihlava	4,2	Brno-venkov	5,3
Nymburk	6,8	Vsetín	4,1	Teplice	5,0
Břeclav	6,7	Jičín	4,0	Kolín	5,0
Semily	6,7	Olomouc	4,0	Jindřichův Hradec	5,0
Tábor	6,7	Praha-západ	3,9	Přerov	4,9
Žďár nad Sázavou	6,6	Rychnov nad Kněžnou	3,9	Olomouc	4,8
Tachov	6,4	Kroměříž	3,9	Hradec Králové	4,7

Strakonice	6,2	Jablonec nad Nisou	3,8	Havlíčkův Brod	4,6
Chrudim	6,2	Třebíč	3,8	Kutná Hora	4,6
Havlíčkův Brod	6,1	Pardubice	3,7	Brno-město	4,5
Jihlava	6,0	Louny	3,6	Jičín	4,4
Rakovník	6,0	<b>Karlovy Vary</b>	<b>3,3</b>	Vsetín	4,4
Jablonec nad Nisou	5,9	Brno-venkov	3,2	Svitavy	4,2
Hradec Králové	5,9	Česká Lípa	3,2	Trutnov	4,2
Česká Lípa	5,9	Rakovník	3,1	<b>Karlovy Vary</b>	<b>4,1</b>
Trutnov	5,8	Teplice	3,1	Chrudim	4,0
Blansko	5,7	Blansko	3,0	Zlín	3,8
Frýdek-Místek	5,7	<b>Cheb</b>	<b>2,8</b>	Semily	3,7
<b>Cheb</b>	<b>5,7</b>	Šumperk	2,8	Benešov	3,6
Domažlice	5,6	Přerov	2,8	Prostějov	3,6
Uherské Hradiště	5,5	<b>Sokolov</b>	<b>2,7</b>	Pelhřimov	3,3
Brno-venkov	5,4	Hodonín	2,6	Český Krumlov	3,3
Nový Jičín	5,3	Semily	2,6	Liberec	3,1
Náchod	5,3	Frýdek-Místek	2,3	Ústí nad Orlicí	3,0
Jindřichův Hradec	5,3	Chomutov	2,1	Uherské Hradiště	3,0
Klatovy	5,3	Most	2,1	Klatovy	2,9
Zlín	5,2	Praha-východ	2,0	Nymburk	2,9
Beroun	5,1	Kolín	1,7	Rakovník	2,9
Prostějov	5,1	Nový Jičín	1,7	Praha-západ	2,9
Písek	5,0	Plzeň-město	1,6	Česká Lípa	2,8
Prachatice	5,0	Zlín	1,6	Písek	2,8
Ústí nad Orlicí	4,9	Mělník	1,6	<b>Cheb</b>	<b>2,8</b>
Vyškov	4,9	Ostrava-město	1,5	Plzeň-jih	2,7
Plzeň-sever	4,6	Opava	1,4	České Budějovice	2,5
Pardubice	4,4	Hradec Králové	1,3	Nový Jičín	2,5
České Budějovice	4,4	Liberec	1,3	Praha	2,4
Plzeň-město	4,4	Trutnov	1,2	Plzeň-město	2,4
Pelhřimov	4,4	Praha	1,2	Mladá Boleslav	2,3
Plzeň-jih	4,4	Bruntál	1,1	Tachov	2,3
Praha	4,2	Mladá Boleslav	1,0	Pardubice	2,2
Jičín	4,2	Karviná	0,9	Plzeň-sever	2,0
Benešov	4,0	Kladno	0,7	Beroun	2,0
Praha-západ	3,9	Ústí nad Labem	0,7	Domažlice	1,9
Rokycany	3,8	Brno-město	0,6	Prachatice	1,9
Mladá Boleslav	3,6	Beroun	0,1	Rychnov nad Kněžnou	1,7
Rychnov nad Kněžnou	3,0	Nymburk	0,0	Rokycany	1,7
Praha-východ	2,7	Rokycany	-0,7	Praha-východ	1,4
<b>Celkem ČR</b>	<b>6,4</b>	<b>Celkem ČR</b>	<b>3,2</b>	<b>Celkem ČR</b>	<b>4,3</b>