



Úřad práce České republiky
krajská pobočka v Karlových Varech

Měsíční statistická zpráva
prosinec 2015

Zpracovala: *Ing. Veronika Považanová*

https://portal.mpsv.cz/upcr/kp/kvk/tiskove_zpravy

Informace o nezaměstnanosti v Karlovarském kraji

k 31. 12. 2015

V tomto měsíci celkový počet uchazečů o zaměstnání oproti minulému měsíci stoupl o 2,4 % na 14 896, podíl nezaměstnaných osob se zvýšil o 0,3% na 7,1. Počet hlášených volných pracovních míst klesl o jedno pracovní místo na 3 277.

K 31. 12. 2015 evidoval Úřad práce ČR, Krajská pobočka v Karlových Varech celkem 14 896 uchazečů o zaměstnání. Jejich počet byl o 349 vyšší, než na konci předchozího měsíce, ve srovnání se stejným obdobím minulého roku byl nižší o 2 394 osob. Z tohoto počtu bylo 14 156 dosažitelných uchazečů o zaměstnání ve věku 15 – 64 let. Počet dosažitelných uchazečů se oproti konci předchozího měsíce zvýšil o 456 osob. Ve srovnání se stejným obdobím minulého roku byl počet dosažitelných uchazečů o zaměstnání nižší o 2 473.

V průběhu měsíce bylo nově zaevidováno 1 652 osob. Ve srovnání s minulým měsícem to bylo méně o 358 osob a v porovnání se stejným obdobím předchozího roku méně o 132 osob.

Z evidence během měsíce odešlo celkem 1 303 uchazečů (ukončená evidence, vyřazení uchazeči). Bylo to o 498 osob méně, než v předchozím měsíci a o 41 osob méně než ve stejném měsíci minulého roku.

Meziměsíční pokles nezaměstnanosti zaznamenaly v prosinci 2 okresy - Most (o 1 %) a Ústí nad Labem (o 0,2 %). Naopak nárůst podílu nezaměstnaných osob hlásí 75 regionů, nejvyšší pak okres Jindřichův Hradec (o 22 %), Prachatice (o 21 %), Chrudim (o 18 %), Svitavy (o 15,1 %), Pelhřimov (o 13,8 %), Klatovy a Břeclav (shodně o 13,5 %), Havlíčkův Brod (o 13,1 %) a Jeseník (o 13 %).

Ke konci měsíce bylo evidováno na Úřadu práce ČR, Krajská pobočka v Karlových Varech 7 270 žen. Jejich podíl na celkovém počtu uchazečů činil 48,8 %. V evidenci bylo 1 529 osob se zdravotním postižením, což představovalo 10,3 % z celkového počtu nezaměstnaných. Podporu v nezaměstnanosti pobíralo 2 834 uchazečů o zaměstnání, tj. 19,0 % všech uchazečů vedených v evidenci úřadu práce.

Na konci tohoto měsíce bylo evidováno 574 absolventů škol všech stupňů vzdělání a mladistvých, jejich počet klesl ve srovnání s předchozím měsícem o 1 osobu a ve srovnání se stejným měsícem minulého roku byl nižší o 210 osob. Na celkové nezaměstnanosti se podíleli 3,9 %.

Podíl nezaměstnaných osob, tj. počet dosažitelných uchazečů o zaměstnání ve věku 15 - 64 let k obyvatelstvu stejného věku, se k 31. 12. 2015 zvýšil o 0,3 % oproti předchozímu měsíci a činí 7,1 %. Podíl nezaměstnaných stejný nebo vyšší než krajský průměr vykázaly 2 okresy, nejvyšší byl v okrese Sokolov 8,7 %, v okrese Karlovy Vary byl 7,0 %. Nejnižší podíl nezaměstnaných byl zaznamenán v okrese Cheb 5,5 %.

Podíl nezaměstnaných žen dosáhl hodnoty 7,0 %, podíl nezaměstnaných mužů dosáhl hodnoty 7,1 %.

Karlovarský kraj evidoval k 31. 12. 2015 celkem 3 277 volných pracovních míst. Jejich počet byl o 1 nižší než v předchozím měsíci a o 1 629 vyšší než ve stejném měsíci minulého roku. Na jedno volné pracovní místo připadalo v průměru 4,5 uchazečů, z toho nejvíce v okrese Sokolov 10,6, v okresech Karlovy Vary pak 4,3 a Cheb 2,6. Z celkového počtu nahlášených volných míst bylo 315 vhodných pro osoby se zdravotním postižením (OZP), na jedno volné pracovní místo připadalo 4,9 OZP. Volných pracovních míst pro absolventy a mladistvé bylo registrováno 315, na jedno volné místo připadalo 1,8 uchazečů této kategorie.

V rámci aktivní politiky zaměstnanosti (APZ) bylo od počátku roku k 31. 12. 2015 prostřednictvím příspěvků v rámci aktivní politiky zaměstnanosti podpořeno 2 802 pracovních míst. Nejčastějšími obory činností, které byly v tomto měsíci podpořeny prostřednictvím SÚPM – ve službách a prodeji, administrativní činnosti, hotelnictví, stavebnictví.

Informace o vývoji nezaměstnanosti v ČR v elektronické formě jsou zveřejněny na internetové adrese <http://portal.mpsv.cz/sz/stat>.

1. Základní charakteristika vývoje nezaměstnanosti a volných pracovních míst v Karlovarském kraji

Tabulka č. 1 - Vývoj nezaměstnanosti

ukazatel (celkový počet)		stav k		
		31. 12. 2014	30. 11. 2015	31. 12. 2015
evidovaní uchazeči o zaměstnání		17 290	14 547	14 896
- z toho	ženy	8 265	7 217	7 270
	absolventi a mladiství	784	575	574
	uchazeči se zdravotním postižením	1 568	1 546	1 529
uchazeči s nárokem na PvN		3 048	2 593	2 834
podíl nezaměstnaných osob v % ¹⁾		8,2	6,8	7,1
volná pracovní místa		1 648	3 278	3 277
počet uchazečů na 1 volné pracovní místo		10,5	4,4	4,5

1) od ledna 2013 nový ukazatel registrované nezaměstnanosti (zpětně dopočítán až do ledna 2005, zveřejňován již ve IV. čtvrtletí 2012)

Tabulka č. 2 - Tok nezaměstnanosti

ukazatel (celkový počet)	stav k		
	31.12.2014	30.11.2015	31.12.2015
nově evidovaní uchazeči o zaměstnání - ve sled. měsíci	1 784	2 010	1 652
uchazeči s ukonč. evidencí a vyřazení - ve sled. měsíci	1 344	1 801	1 303
- z toho umístění celkem	699	1 110	686
- z toho umístění úřadem práce	166	341	243

2. Aktivní politika zaměstnanosti v Karlovarském kraji

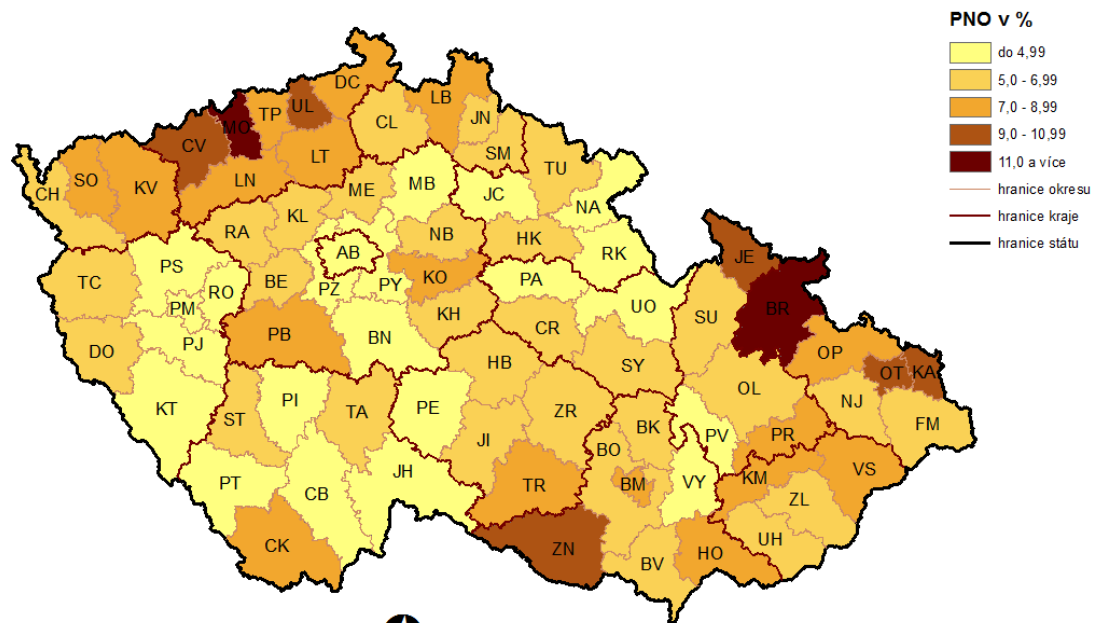
Tabulka č. 3 - Pracovní místa podpořená v rámci APZ a rekvalifikace uchazečů a zájemců o zaměstnání

ukazatel (celkový počet)	prosinec 2014	prosinec 2015	stav od počátku roku k	
			31.12.2014	31.12.2015
pracovní místa podpořená v rámci APZ				
veřejně prospěšné práce (VPP)	70	1	80	1
ESF - VPP ¹⁾	541	393	847	1 382
společensky účelná prac. místa (SÚPM)	87	0	184	4
ESF - SÚPM ¹⁾	338	543	659	1 286
SÚPM - samostatně výděleč. činnost (SVČ)	77	24	62	56
chrán. prac. místa, SVČ osob se ZP	22	23	18	8
projekty ESF – RIP – odborné praxe mladých do 30 let	180	0	178	65
pracovní místa podpořená v rámci APZ celkem	1 315	983	2 028	2 802
uchazeči a zájemci				
zařazení do rekvalifikací vč. ESF	40	4	785	673
uchazeči a zájemci, kteří zahájili zvolenou rekvalifikaci vč. ESF	18	26	553	569

1) spolufinancováno převážně z Evropského sociálního fondu

MAPA

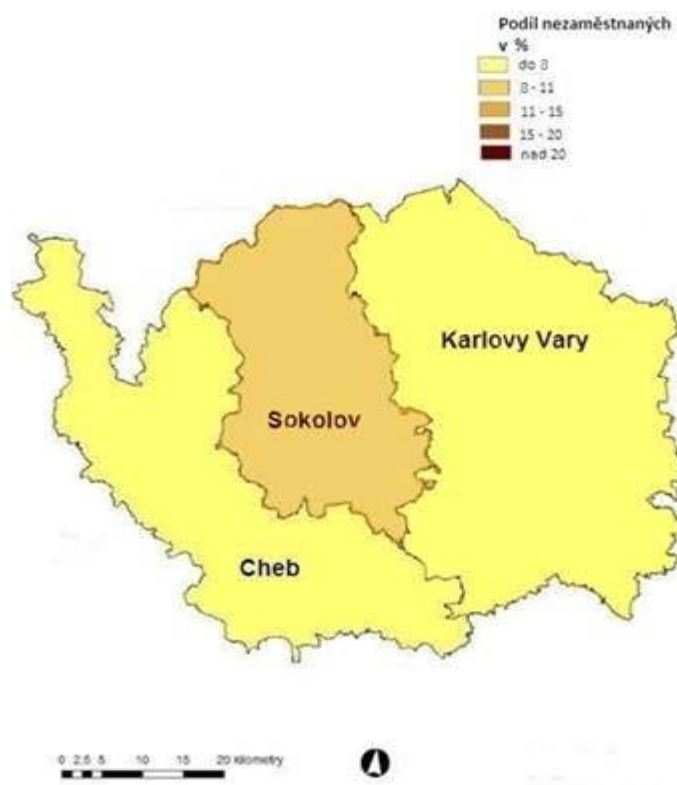
PODÍL NEZAMĚŠTNÝCH OSOB (PNO) NA POČTU OBYVATEL v okresech České republiky k 31.12.2015



0 30 60 90 120 km

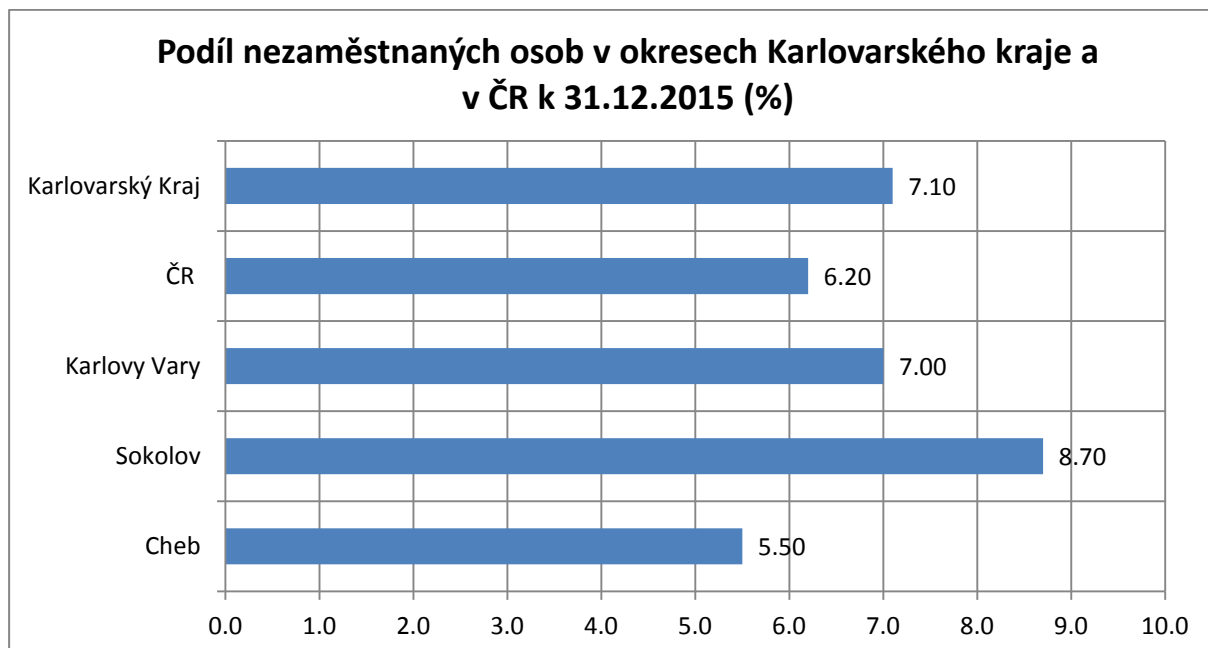
© Úřad práce ČR, GR
Datum zhotovení 11. 1. 2016
Zdroj dat: MPSV, ČSÚ

**PODÍL NEZAMĚSTNANÝCH V JEDNOTLIVÝCH OKRESECH KARLOVARSKÉHO KRAJE
k 31. 12. 2015**

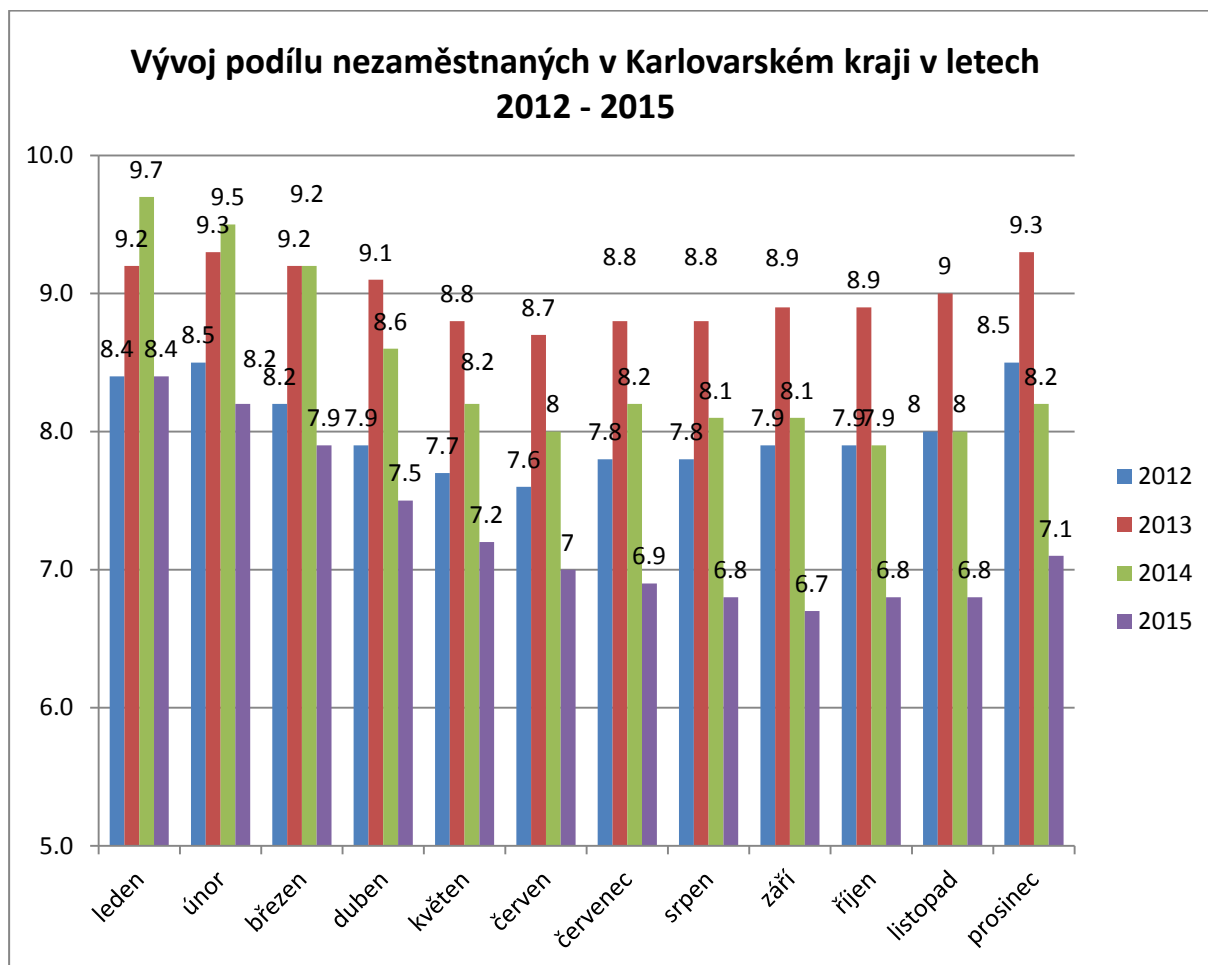


GRAFY

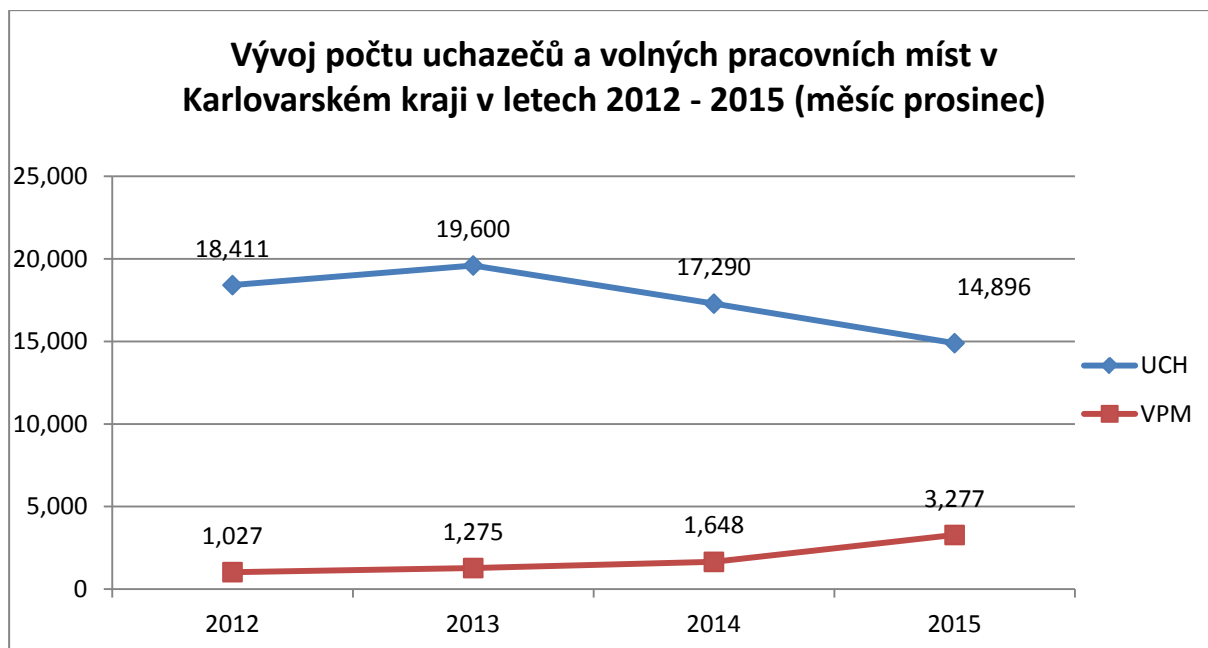
1. Podíl nezaměstnaných osob v okresech Karlovarského kraje a v ČR k 31. 12. 2015



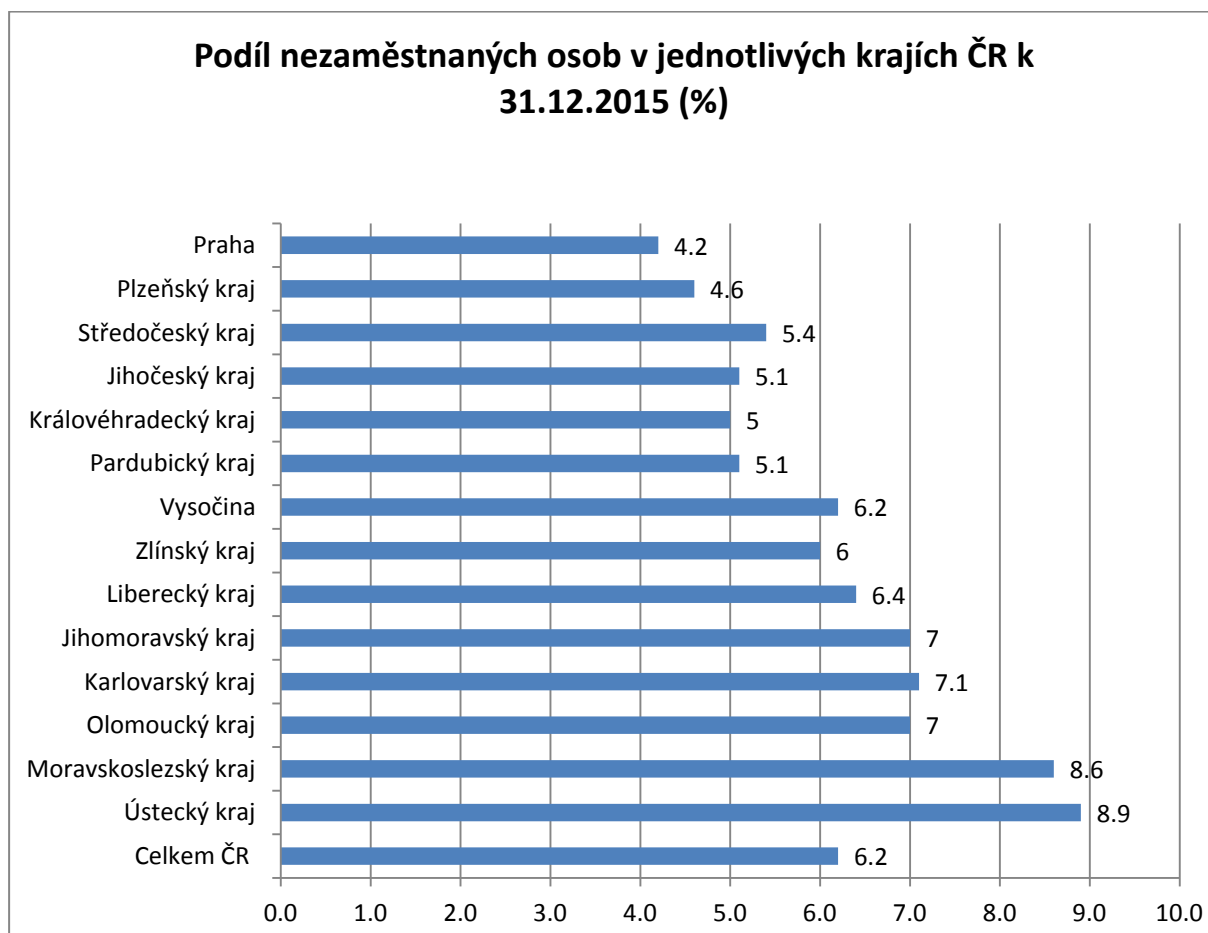
2. Vývoj podílu nezaměstnaných v Karlovarském kraji v letech 2012 – 2015 (měsíc prosinec).



3. Vývoj počtu uchazečů a VPM v Karlovarském kraji v letech 2012 - 2015 (měsíc prosinec).



4. Podíl nezaměstnaných osob v jednotlivých krajích ČR k 31. 12. 2015 v %.



5. Setřídění okresů k 31. prosinci 2015 (z celorepublikové statistiky)

	PNO v %		mezimě s. přírůst./ úbytek nezam. v %		počet uchazečů na 1 VPM
Bruntál	11,6	Jindřichův Hradec	22,0	Bruntál	18,4
Most	11,1	Prachatice	21,0	Karviná	17,1
Karviná	11,0	Chrudim	18,0	Ústí nad Labem	16,0
Ústí nad Labem	10,4	Svitavy	15,1	Chomutov	14,0
Ostrava-město	10,1	Pelhřimov	13,8	Hodonín	12,3
Jeseník	9,5	Klatovy	13,5	Jeseník	11,9
Znojmo	9,4	Břeclav	13,5	Sokolov	10,6
Chomutov	9,4	Havlíčkův Brod	13,1	Litoměřice	10,5
Hodonín	9,0	Jeseník	13,0	Most	10,3
Děčín	8,8	Jihlava	12,9	Znojmo	9,9
Sokolov	8,7	Znojmo	12,9	Děčín	9,5
Třebíč	8,3	Třebíč	12,5	Opava	8,6
Přerov	8,2	Strakonice	12,3	Náchod	8,3
Louny	8,0	Jičín	12,3	Kladno	7,6
Příbram	7,8	Tachov	11,6	Jihlava	7,4
Brno-město	7,6	Hodonín	11,5	Brno-venkov	7,2
Český Krumlov	7,4	Český Krumlov	11,1	Tábor	7,2
Teplice	7,4	Domažlice	10,3	Žďár nad Sázavou	7,1
Litoměřice	7,3	Žďár nad Sázavou	10,2	Třebíč	6,8
Kolín	7,3	Náchod	9,9	Mělník	6,7
Kroměříž	7,2	Písek	9,5	Kroměříž	6,7
Liberec	7,1	Plzeň-sever	9,3	Hradec Králové	6,5
Opava	7,1	České Budějovice	9,1	Brno-město	6,0
Karlovy Vary	7,0	Opava	9,0	Strakonice	6,0
Vsetín	7,0	Uherské Hradiště	8,8	Blansko	6,0
Mělník	7,0	Tábor	8,5	Ostrava-město	5,8
Olomouc	7,0	Přerov	8,0	Příbram	5,7
Kladno	6,9	Vsetín	7,7	Louny	5,7
Šumperk	6,9	Olomouc	7,6	Vyškov	5,5
Nymburk	6,8	Ústí nad Orlicí	7,5	Olomouc	5,4
Svitavy	6,8	Prostějov	7,4	Šumperk	5,4
Semily	6,6	Bruntál	7,4	Frýdek-Místek	5,4
Kutná Hora	6,6	Šumperk	6,9	Kutná Hora	5,3
Břeclav	6,5	Příbram	6,9	Kolín	5,1
Žďár nad Sázavou	6,3	Benešov	6,8	Přerov	5,0
Tábor	6,2	Nový Jičín	6,8	Teplice	4,9
Tachov	6,1	Vyškov	6,6	Jindřichův Hradec	4,9
Strakonice	5,8	Cheb	6,5	Jablonec nad	4,7
Hradec Králové	5,8	Rokycany	6,2	Nisou	4,7
				Břeclav	4,7

Havlíčkův Brod	5,8	Kutná Hora	6,0	Havlíčkův Brod	4,7
Rakovník	5,8	Kroměříž	6,0	Karlovy Vary	4,3
Trutnov	5,8	Semily	5,9	Vsetín	4,2
Jihlava	5,7	Brno-venkov	5,9	Chrudim	4,2
Česká Lípa	5,7	Blansko	5,9	Jičín	4,1
Chrudim	5,6	Česká Lípa	5,8	Zlín	4,0
Jablonec nad Nisou	5,6	Rakovník	5,8	Trutnov	3,9
Frýdek-Místek	5,6	Pardubice	5,3	Svitavy	3,8
Blansko	5,6	Frýdek-Místek	5,2	Prostějov	3,7
Cheb	5,5	Hradec Králové	5,1	Semily	3,7
Domažlice	5,3	Trutnov	5,0	Pelhřimov	3,3
Nový Jičín	5,2	Zlín	4,9	Český Krumlov	3,2
Brno-venkov	5,2	Kolín	4,4	Rakovník	3,2
Uherské Hradiště	5,2	Plzeň-jih	4,4	Praha-západ	3,0
Zlín	5,1	Rychnov nad Kněžnou	4,2	Ústí nad Orlicí	3,0
Beroun	5,1	Litoměřice	3,7	Liberec	3,0
Náchod	5,0	Louny	3,4	Uherské Hradiště	3,0
Klatovy	4,9	Plzeň-město	3,2	Plzeň-jih	2,9
Prostějov	4,9	Děčín	3,1	Česká Lípa	2,9
Vyškov	4,7	Jablonec nad Nisou	2,4	Benešov	2,8
Jindřichův Hradec	4,7	Mladá Boleslav	2,2	Písek	2,8
Ústí nad Orlicí	4,6	Nymburk	2,1	Nymburk	2,6
Prachatice	4,4	Beroun	2,1	Cheb	2,6
Plzeň-město	4,3	Praha-východ	1,9	Mladá Boleslav	2,5
Plzeň-sever	4,3	Kladno	1,8	Klatovy	2,5
Písek	4,3	Mělník	1,7	Nový Jičín	2,5
Pardubice	4,3	Liberec	1,7	Praha	2,5
Praha	4,2	Karlovy Vary	1,3	Plzeň-město	2,5
Pelhřimov	4,1	Chomutov	1,2	České Budějovice	2,2
Plzeň-jih	4,1	Sokolov	1,0	Rychnov nad Kněžnou	2,1
Jičín	4,1	Brno-město	0,7	Tachov	2,1
České Budějovice	4,0	Ostrava-město	0,6	Beroun	2,0
Rokycany	3,9	Karviná	0,5	Pardubice	2,0
Benešov	3,8	Praha	0,2	Plzeň-sever	1,9
Praha-západ	3,7	Teplice	0,1	Domažlice	1,8
Mladá Boleslav	3,5	Praha-západ	0,1	Prachatice	1,8
Rychnov nad Kněžnou	2,9	Ústí nad Labem	-0,2	Rokycany	1,5
Praha-východ	2,6	Most	-1,0	Praha-východ	1,4
Celkem ČR	6,2	Celkem ČR	5,0	Celkem ČR	4,4