



Úřad práce České republiky
krajská pobočka v Karlových Varech

Měsíční statistická zpráva září 2015

Zpracovala: *Ing. Veronika Považanová*

https://portal.mpsv.cz/upcr/kp/kvk/tiskove_zpravy

Informace o nezaměstnanosti v Karlovarském kraji

k 30. 9. 2015

V tomto měsíci celkový počet uchazečů o zaměstnání oproti minulému měsíci klesl o 1,5 % na 14 280, podíl nezaměstnaných osob se snížil o 0,1 % na 6,7 %. Počet hlášených volných pracovních míst vzrostl o 7,4 % na 3 427.

K 30. 9. 2015 evidoval Úřad práce ČR, Krajská pobočka v Karlových Varech celkem 14 280 uchazečů o zaměstnání. Jejich počet byl o 212 nižší, než na konci předchozího měsíce, ve srovnání se stejným obdobím minulého roku byl nižší o 2 867 osob. Z tohoto počtu bylo 13 435 dosažitelných uchazečů o zaměstnání ve věku 15 – 64 let. Počet dosažitelných uchazečů se oproti konci předchozího měsíce snížil o 247 osob. Ve srovnání se stejným obdobím minulého roku byl počet dosažitelných uchazečů o zaměstnání nižší o 3 009.

V průběhu měsíce bylo nově zaevidováno 1 821 osob. Ve srovnání s minulým měsícem to bylo více o 489 osob a v porovnání se stejným obdobím předchozího roku méně o 406 osob. Z evidence během měsíce odešlo celkem 2 033 uchazečů (ukončená evidence, vyřazení uchazeči). Bylo to o 508 osob více, než v předchozím měsíci a o 133 osob méně než ve stejném měsíci minulého roku.

Meziměsíční pokles nezaměstnanosti zaznamenalo 71 okresů - největší Rychnov nad Kněžnou (o 9,4 %), Plzeň-sever (o 5,3 %), Plzeň-město (o 4,9 %), České Budějovice (o 4,8 %), Klatovy (4,6 %), Svitavy (o 4,4 %), Pelhřimov a Jihlava (shodně o 3,9 %). Naopak nárůst podílu nezaměstnaných osob hlásí 6 regionů, nejvyšší pak okres Bruntál (o 1,6 %), Benešov (o 1,4 %), Prachatice (o 1,2 %), Rokycany (o 0,9 %), Opava (o 0,2 %) a Beroun (o 0,1 %).

Ke konci měsíce bylo evidováno na Úřadu práce ČR, Krajská pobočka v Karlových Varech 7 191 žen. Jejich podíl na celkovém počtu uchazečů činil 50,4 %. V evidenci bylo 1 520 osob se zdravotním postižením, což představovalo 10,6 % z celkového počtu nezaměstnaných. Podporu v nezaměstnanosti pobíralo 2 320 uchazečů o zaměstnání, tj. 16,3 % všech uchazečů vedených v evidenci úřadu práce.

Na konci tohoto měsíce bylo evidováno 600 absolventů škol všech stupňů vzdělání a mladistvých, jejich počet stoupl ve srovnání s předchozím měsícem o 140 osob a ve srovnání se stejným měsícem minulého roku byl nižší o 355 osob. Na celkové nezaměstnanosti se podíleli 4,2 %.

Podíl nezaměstnaných osob, tj. počet dosažitelných uchazečů o zaměstnání ve věku 15 - 64 let k obyvatelstvu stejného věku, se k 30. 9. 2015 snížil o 0,1 % oproti předchozímu měsíci a činí 6,7 %.

Podíl nezaměstnaných stejný nebo vyšší než krajský průměr vykázaly 2 okresy, nejvyšší byl v okrese Sokolov 8,3 %, v okrese Karlovy Vary byl 6,7 %. Nejnižší podíl nezaměstnaných byl zaznamenán v okrese Cheb 5,0 %.

Podíl nezaměstnaných žen dosáhl hodnoty 6,9 %, podíl nezaměstnaných mužů dosáhl hodnoty 6,5 %.

Karlovarský kraj evidoval k 30. 9. 2015 celkem 3 427 volných pracovních míst. Jejich počet byl o 237 vyšší než v předchozím měsíci a o 1 713 vyšší než ve stejném měsíci minulého roku. Na jedno volné pracovní místo připadalo v průměru 4,2 uchazečů, z toho nejvíce v okrese Sokolov 10, v okresech Karlovy Vary pak 3,9 a Cheb 2,3. Z celkového počtu nahlášených volných míst bylo 381 vhodných pro osoby se zdravotním postižením (OZP), na jedno volné pracovní místo připadalo 4,0 OZP. Volných pracovních míst pro absolventy a mladistvé bylo registrováno 1 014, na jedno volné místo připadalo 0,6 uchazečů této kategorie.

V rámci aktivní politiky zaměstnanosti (APZ) bylo od počátku roku k 30. 9. 2015 prostřednictvím příspěvků v rámci aktivní politiky zaměstnanosti podpořeno 2 040 pracovních míst.

Nejčastějšími obory činností, které byly v tomto měsíci podpořeny prostřednictvím SÚPM – ve službách a prodeji, administrativní činnosti, hotelnictví, stavebnictví.

Informace o vývoji nezaměstnanosti v ČR v elektronické formě jsou zveřejněny na internetové adrese <http://portal.mpsv.cz/sz/stat>.

1. Základní charakteristika vývoje nezaměstnanosti a volných pracovních míst v Karlovarském kraji

Tabulka č. 1 - Vývoj nezaměstnanosti

ukazatel (celkový počet)		stav k		
		30. 9. 2014	31. 8. 2015	30. 9. 2015
evidovaní uchazeči o zaměstnání		17 147	14 492	14 280
- z toho	ženy	8 303	7 327	7 191
	absolventi a mladiství	955	460	600
	uchazeči se zdravotním postižením	1 578	1 530	1 520
uchazeči s nárokem na PvN		2 618	2 494	2 320
podíl nezaměstnaných osob v % ¹⁾		8,1	6,8	6,7
volná pracovní místa		1 714	3 190	3 427
počet uchazečů na 1 volné pracovní místo		10,0	4,5	4,2

1) od ledna 2013 nový ukazatel registrované nezaměstnanosti (zpětně dopočítán až do ledna 2005, zveřejňován již ve IV. čtvrtletí 2012)

Tabulka č. 2 - Tok nezaměstnanosti

ukazatel (celkový počet)		stav k		
		30. 9. 2014	31. 8. 2015	30. 9. 2015
nově evidovaní uchazeči o zaměstnání - ve sled. měsíci		2 227	1 332	1 821
uchazeči s ukonč. evidencí a vyřazení - ve sled. měsíci		2 166	1 525	2 033
- z toho umístění celkem		1 288	868	1 284
- z toho umístění úřadem práce		234	193	283

2. Aktivní politika zaměstnanosti v Karlovarském kraji

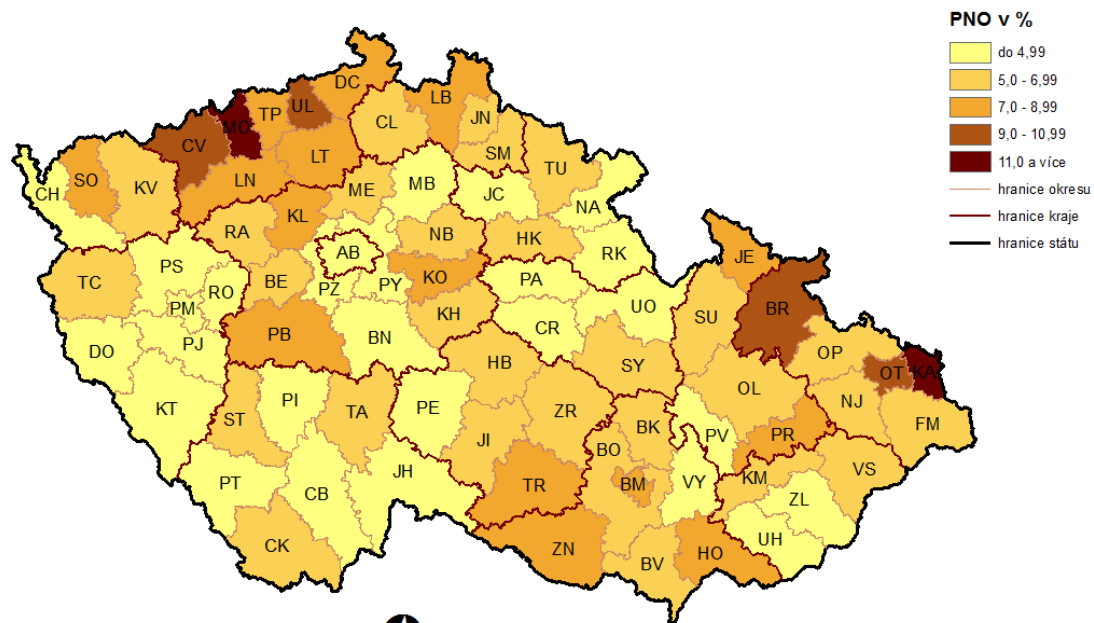
Tabulka č. 3 - Pracovní místa podpořená v rámci APZ a rekvalifikace uchazečů a zájemců o zaměstnání

ukazatel (celkový počet)	září 2014	září 2015	stav od počátku roku k	
			30. 9. 2014	30. 9. 2015
pracovní místa podpořená v rámci APZ				
veřejně prospěšné práce (VPP)	100	17	63	0
ESF - VPP ¹⁾	600	865	703	982
společensky účelná prac. místa (SÚPM)	174	1	181	4
ESF - SÚPM ¹⁾	235	738	424	940
SÚPM - samostatně výděleč. činnost (SVČ)	66	38	47	41
chrán. prac. místa, SVČ osob se ZP	19	26	12	8
projekty ESF – RIP – odborné praxe mladých do 30 let	127	96	121	65
pracovní místa podpořená v rámci APZ celkem	1 321	1 781	1 551	2 040
uchazeči a zájemci				
zařazení do rekvalifikací vč. ESF	125	95	580	587
uchazeči a zájemci, kteří zahájili zvolenou rekvalifikaci vč. ESF	70	51	420	482

1) spolufinancováno převážně z Evropského sociálního fondu

MAPA

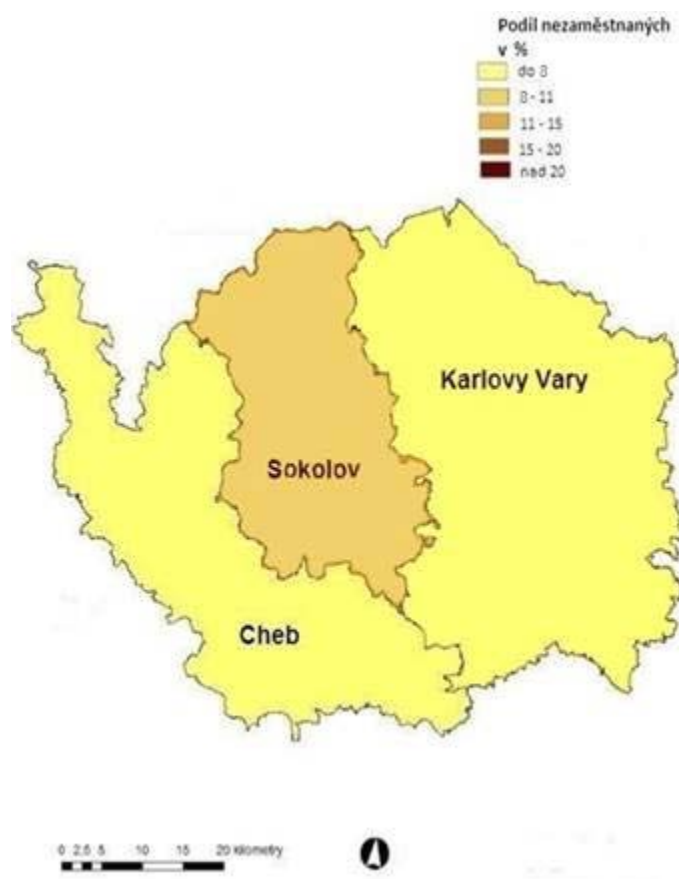
PODÍL NEZAMĚŠTNANÝCH OSOB (PNO) NA POČTU OBYVATEL v okresech České republiky k 30.9.2015



0 30 60 90 120 km

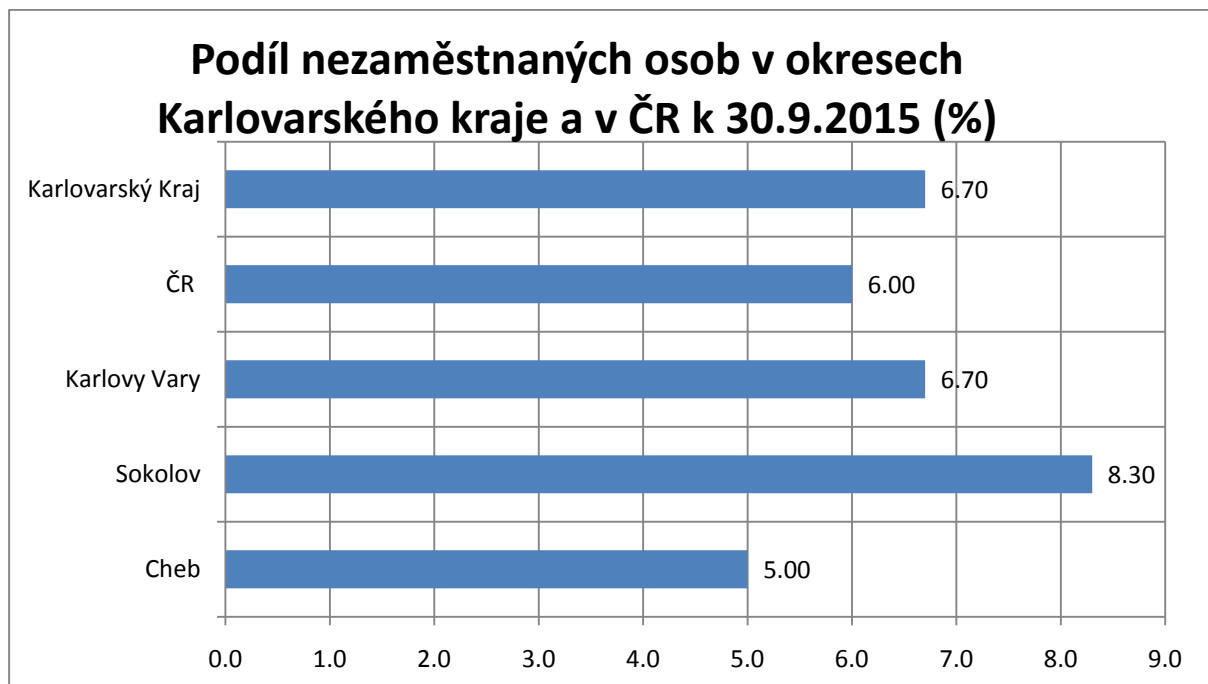
© Úřad práce ČR, GR
Datum zhotovení 8. 10. 2015
Zdroj dat: MPSV, ČSÚ

**PODÍL NEZAMĚSTNANÝCH V JEDNOTLIVÝCH OKRESECH KARLOVARSKÉHO KRAJE
k 30. 9. 2015**

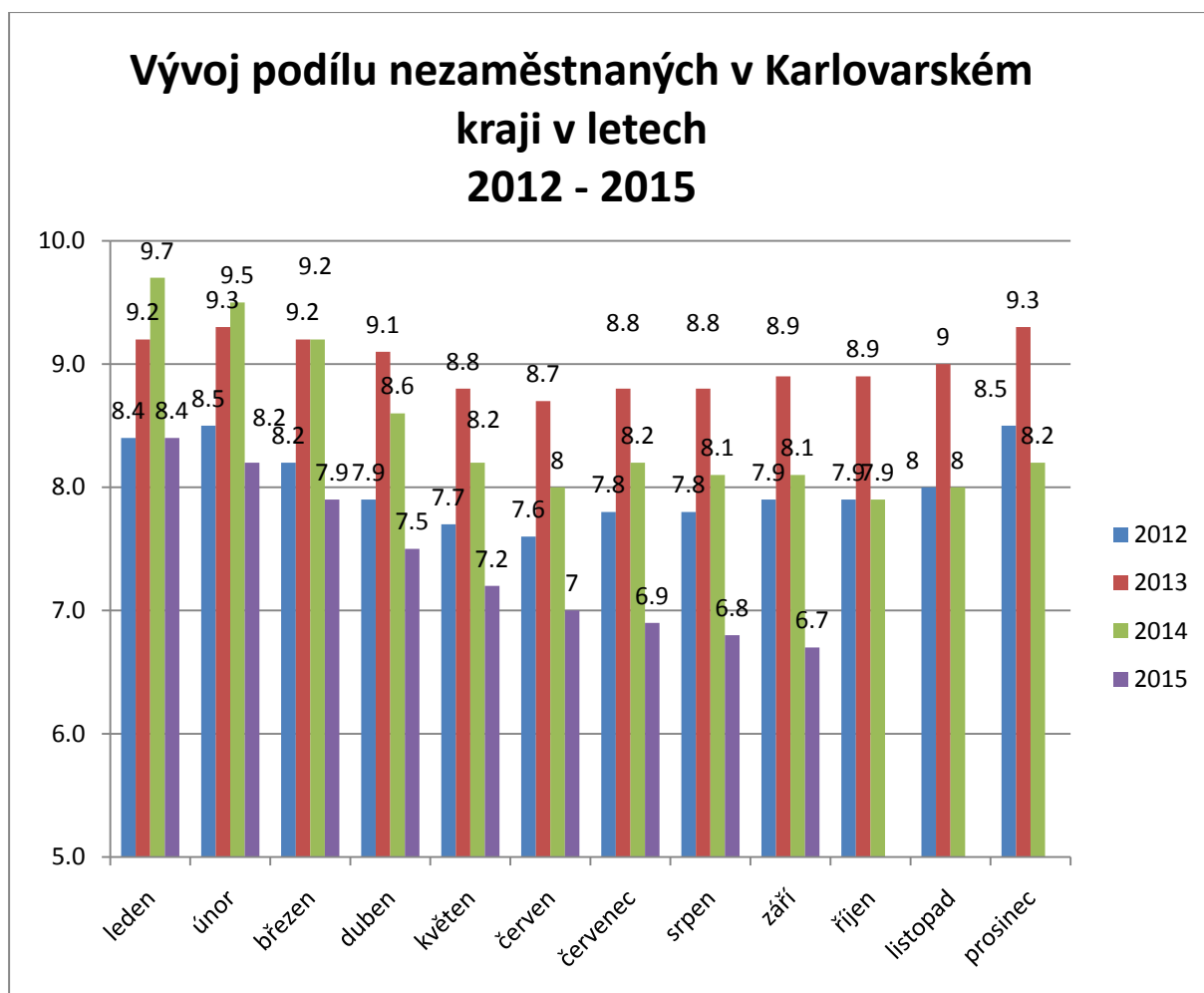


GRAFY

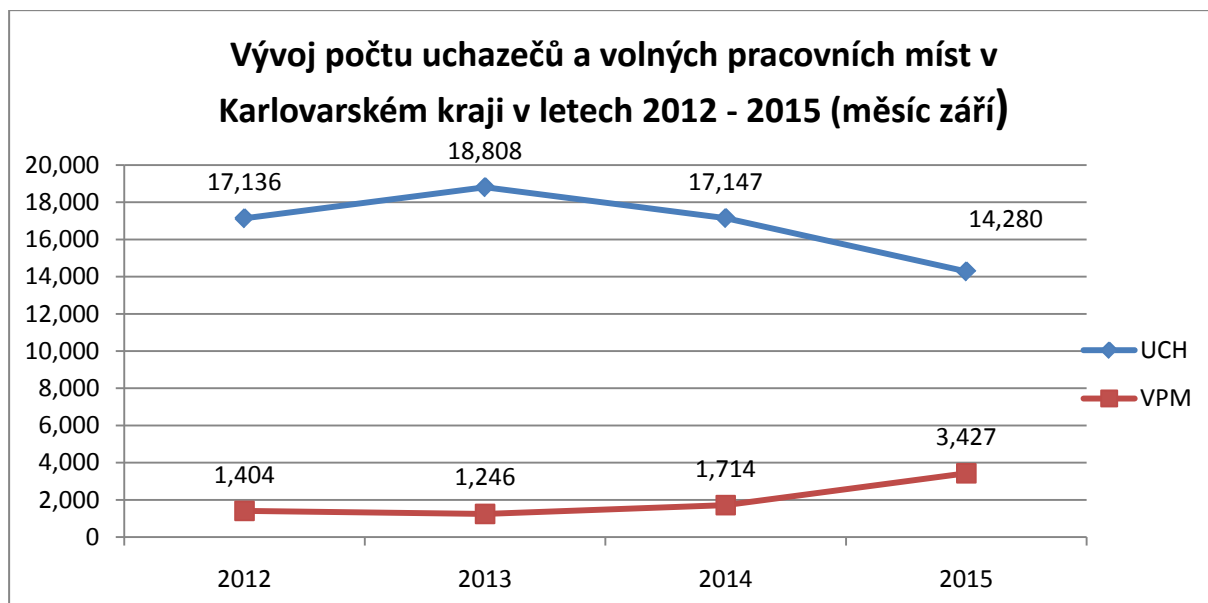
1. Podíl nezaměstnaných osob v okresech Karlovarského kraje a v ČR k 30. 9. 2015



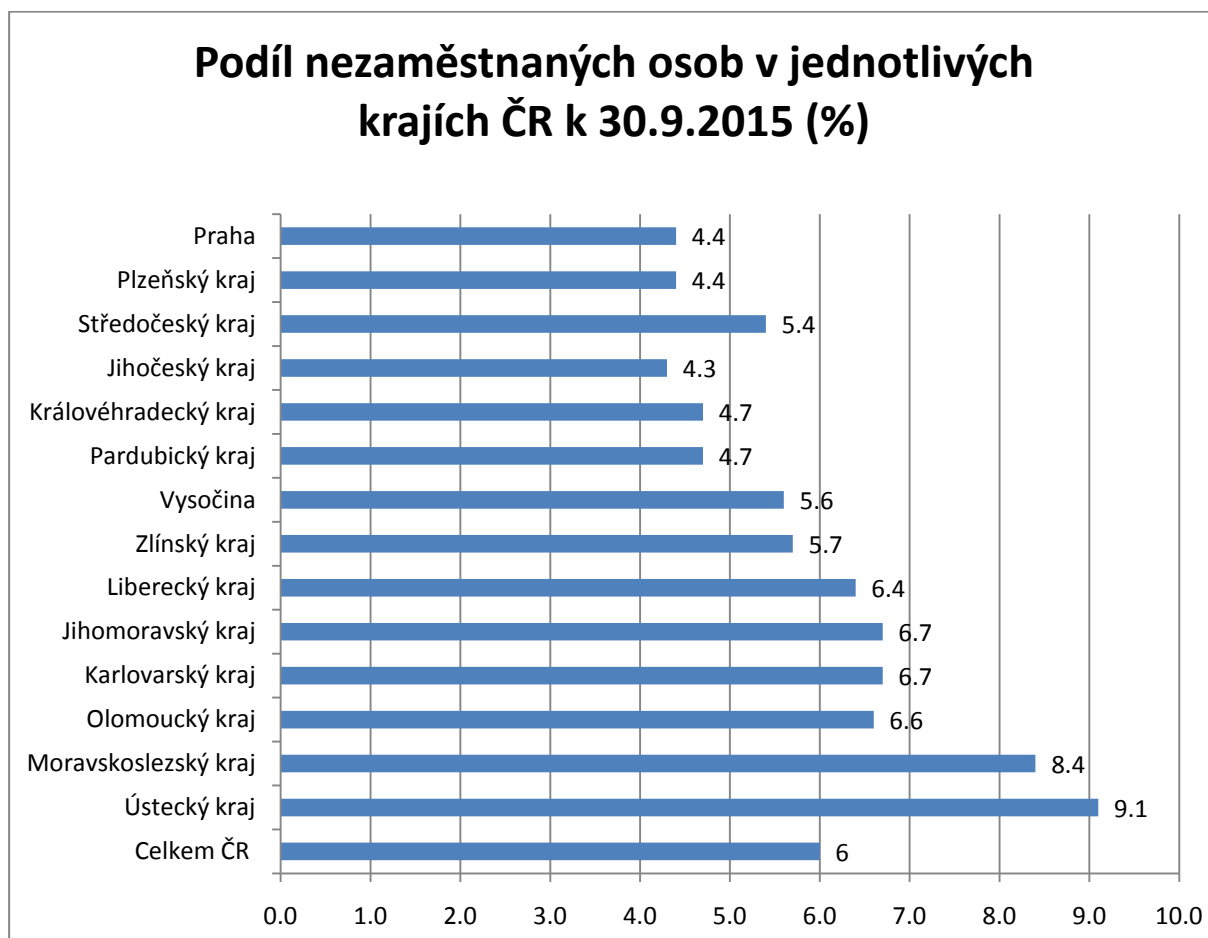
2. Vývoj podílu nezaměstnaných v Karlovarském kraji v letech 2012 – 2015



3. Vývoj počtu uchazečů a VPM v Karlovarském kraji v letech 2012 - 2015 (měsíc září)



4. Podíl nezaměstnaných osob v jednotlivých krajích ČR k 30. 9. 2015 v %.



5. Setřídění okresů k 30. září 2015 (z celorepublikové statistiky)

SETŘÍDĚNÍ OKRESŮ k 30. září 2015

	PNO v %		mezimě s. přírůst./ úbytek nezam. v %		počet uchazečů na 1 VPM
Most	11,5	Bruntál	1,6	Bruntál	17,3
Karviná	11,1	Benešov	1,4	Ústí nad Labem	15,9
Ústí nad Labem	10,7	Prachatice	1,2	Karviná	14,0
Bruntál	10,5	Rokycany	0,9	Chomutov	10,9
Ostrava-město	10,2	Opava	0,2	Most	10,1
Chomutov	9,7	Beroun	0,1	Sokolov	10,0
Děčín	8,5	Břeclav	-0,1	Hodonín	9,5
Sokolov	8,3	Přerov	-0,1	Děčín	8,8
Hodonín	8,1	Domažlice	-0,3	Jeseník	8,6
Louny	8,0	Semily	-0,4	Kladno	7,2
Přerov	8,0	Jeseník	-0,4	Litoměřice	6,8
Znojmo	7,8	Teplice	-0,4	Louny	6,4
Brno-město	7,8	Náchod	-0,6	Mělník	6,3
Teplice	7,6	Karviná	-0,7	Kroměříž	6,3
Litoměřice	7,5	Prostějov	-0,7	Třebíč	6,2
Jeseník	7,4	Kolín	-0,7	Náchod	6,1
Příbram	7,4	Jablonec nad Nisou	-0,8	Brno-město	5,7
Liberec	7,3	Praha-západ	-0,9	Jablonec nad Nisou	5,6
Třebíč	7,2	Jičín	-0,9	Nisou	5,6
Kladno	7,2	Chomutov	-0,9	Opava	5,6
Kolín	7,0	Frýdek-Místek	-1,1	Blansko	5,5
Mělník	6,8	Ostrava-město	-1,1	Znojmo	5,4
Kroměříž	6,8	Hodonín	-1,1	Kolín	5,3
Nymburk	6,8	Třebíč	-1,1	Příbram	5,2
Karlovy Vary	6,7	Litoměřice	-1,2	Šumperk	5,2
Olomouc	6,7	Cheb	-1,2	Tábor	5,1
Šumperk	6,6	Karlovy Vary	-1,3	Žďár nad Sázavou	5,1
Opava	6,5	Louny	-1,3	Strakonice	5,0
Vsetín	6,5	Vyškov	-1,4	Ostrava-město	5,0
Semily	6,3	Mladá Boleslav	-1,4	Jihlava	4,9
Český Krumlov	6,1	Šumperk	-1,4	Teplice	4,7
Žďár nad Sázavou	5,9	Rakovník	-1,4	Olomouc	4,7
Kutná Hora	5,9	Most	-1,5	Frýdek-Místek	4,4
Svitavy	5,9	Děčín	-1,5	Přerov	4,4
Jablonec nad Nisou	5,8	Příbram	-1,5	Vyškov	4,3
Tábor	5,8	Trutnov	-1,6	Hradec Králové	4,1
Břeclav	5,6	Liberec	-1,6	Vsetín	4,0
				Kutná Hora	3,9

Hradec Králové	5,6	Kutná Hora	-1,8	Svitavy	3,9
Tachov	5,6	Český Krumlov	-1,8	Karlovy Vary	3,9
Frýdek-Místek	5,5	Sokolov	-1,8	Brno-venkov	3,8
Trutnov	5,5	Česká Lípa	-1,8	Havlíčkův Brod	3,8
Rakovník	5,5	Praha-východ	-2,0	Praha-západ	3,8
Česká Lípa	5,5	Kroměříž	-2,0	Břeclav	3,8
Blansko	5,4	Plzeň-jih	-2,0	Zlín	3,5
Beroun	5,2	Žďár nad Sázavou	-2,1	Jindřichův Hradec	3,5
Brno-venkov	5,2	Nový Jičín	-2,2	Nymburk	3,3
Strakonice	5,2	Mělník	-2,2	Prostějov	3,2
Jihlava	5,2	Hradec Králové	-2,3	Semily	3,2
Nový Jičín	5,2	Chrudim	-2,3	Trutnov	3,1
Havlíčkův Brod	5,2	Havlíčkův Brod	-2,4	Česká Lípa	3,0
Cheb	5,0	Kladno	-2,4	Liberec	3,0
Zlín	5,0	Písek	-2,4	Praha	3,0
Uherské Hradiště	5,0	Ústí nad Labem	-2,5	Chrudim	3,0
Domažlice	4,7	Tachov	-2,6	Rakovník	2,8
Chrudim	4,7	Pardubice	-2,6	Ústí nad Orlicí	2,8
Prostějov	4,6	Olomouc	-2,6	Uherské Hradiště	2,7
Náchod	4,6	Brno-město	-2,8	Plzeň-jih	2,6
Vyškov	4,5	Nymburk	-2,8	Plzeň-město	2,6
Ústí nad Orlicí	4,5	Vsetín	-2,8	Jičín	2,6
Plzeň-město	4,4	Jindřichův Hradec	-2,9	České Budějovice	2,4
Praha	4,4	Uherské Hradiště	-2,9	Beroun	2,3
Plzeň-sever	4,2	Tábor	-3,0	Plzeň-sever	2,3
Klatovy	4,1	Praha	-3,1	Pelhřimov	2,3
Pardubice	4,0	Brno-venkov	-3,1	Český Krumlov	2,3
Praha-západ	4,0	Znojmo	-3,3	Cheb	2,3
Plzeň-jih	4,0	Blansko	-3,3	Nový Jičín	2,3
České Budějovice	3,7	Zlín	-3,5	Rychnov nad	
Mladá Boleslav	3,7	Strakonice	-3,5	Kněžnou	2,2
Rokycany	3,7	Ústí nad Orlicí	-3,6	Benešov	2,2
Pelhřimov	3,7	Jihlava	-3,9	Klatovy	2,1
Jičín	3,7	Pelhřimov	-3,9	Mladá Boleslav	2,0
Benešov	3,6	Svitavy	-4,4	Písek	2,0
Písek	3,6	Klatovy	-4,6	Rokycany	1,9
Jindřichův Hradec	3,5	České Budějovice	-4,8	Tachov	1,9
Prachatice	3,1	Plzeň-město	-4,9	Praha-východ	1,7
Rychnov nad				Pardubice	1,6
Kněžnou	3,0	Plzeň-sever	-5,3	Domažlice	1,5
Praha-východ	2,7	Rychnov nad			
		Kněžnou	-9,4	Prachatice	1,3
Celkem ČR	6,0	Celkem ČR	-1,9	Celkem ČR	4,1