



Úřad práce České republiky
krajská pobočka v Karlových Varech

Měsíční statistická zpráva červenec 2015

Zpracovala: *Ing. Veronika Považanová*

https://portal.mpsv.cz/upcr/kp/kvk/tiskove_zpravy

Informace o nezaměstnanosti v Karlovarském kraji

k 31. 7. 2015

V tomto měsíci celkový počet uchazečů o zaměstnání oproti minulému měsíci klesl o 1,3 % na 14 685, podíl nezaměstnaných osob se snížil o 0,1 % na 6,9 %. Počet hlášených volných pracovních míst vzrostl o 7,5% na 3 071.

K 31. 7. 2015 evidoval Úřad práce ČR, Krajská pobočka v Karlových Varech celkem 14 685 uchazečů o zaměstnání. Jejich počet byl o 199 nižší, než na konci předchozího měsíce, ve srovnání se stejným obdobím minulého roku byl nižší o 2 581 osob. Z tohoto počtu bylo 13 893 dosažitelných uchazečů o zaměstnání ve věku 15 – 64 let. Počet dosažitelných uchazečů se oproti konci předchozího měsíce snížil o 149 osob. Ve srovnání se stejným obdobím minulého roku byl počet dosažitelných uchazečů o zaměstnání nižší o 2 781.

V průběhu měsíce bylo nově zaevidováno 1 465 osob. Ve srovnání s minulým měsícem to bylo více o 125 osob a v porovnání se stejným obdobím předchozího roku méně o 374 osob. Z evidence během měsíce odešlo celkem 1 664 uchazečů (ukončená evidence, vyřazení uchazeči). Bylo to o 181 osob méně, než v předchozím měsíci a o 106 osob více než ve stejném měsíci minulého roku.

Meziměsíční pokles nezaměstnanosti zaznamenalo 17 okresů - největší Český Krumlov (o 3,3 %), Jeseník (o 3,2 %), Česká Lípa (o 3 %), Prostějov (o 2,5 %) a Teplice (o 2 %).

Ke konci měsíce bylo evidováno na Úřadu práce ČR, Krajská pobočka v Karlových Varech 7 363 žen. Jejich podíl na celkovém počtu uchazečů činil 50,1 %. V evidenci bylo 1 524 osob se zdravotním postižením, což představovalo 10,4 % z celkového počtu nezaměstnaných. Podporu v nezaměstnanosti pobíralo 2 485 uchazečů o zaměstnání, tj. 16,9 % všech uchazečů vedených v evidenci úřadu práce.

Na konci tohoto měsíce bylo evidováno 453 absolventů škol všech stupňů vzdělání a mladistvých, jejich počet klesl ve srovnání s předchozím měsícem o 25 osob a ve srovnání se stejným měsícem minulého roku byl nižší o 153 osob. Na celkové nezaměstnanosti se podíleli 3,1 %.

Podíl nezaměstnaných osob, tj. počet dosažitelných uchazečů o zaměstnání ve věku 15 - 64 let k obyvatelstvu stejného věku, se k 31. 7. 2015 snížil o 0,1 % oproti předchozímu měsíci a činí 6,9 %.

Podíl nezaměstnaných stejný nebo vyšší než krajský průměr vykázaly 2 okresy, nejvyšší byl v okrese Sokolov 8,6 %, v okrese Karlovy Vary byl 7,0 %. Nejnižší podíl nezaměstnaných byl zaznamenán v okrese Cheb 5,1 %.

Podíl nezaměstnaných žen dosáhl hodnoty 7,0 %, podíl nezaměstnaných mužů dosáhl hodnoty 6,8 %.

Karlovarský kraj evidoval k 31. 7. 2015 celkem 3 071 volných pracovních míst. Jejich počet byl o 213 vyšší než v předchozím měsíci a o 1 494 vyšší než ve stejném měsíci minulého roku. Na jedno volné pracovní místo připadalo v průměru 4,8 uchazečů, z toho nejvíce v okrese Sokolov 10,5, v okresech Karlovy Vary pak 4,5 a Cheb 2,7. Z celkového počtu nahlášených volných míst bylo 303 vhodných pro osoby se zdravotním postižením (OZP), na jedno volné pracovní místo připadalo 5,0 OZP. Volných pracovních míst pro absolventy a mladistvé bylo registrováno 864, na jedno volné místo připadalo 0,5 uchazečů této kategorie.

V rámci aktivní politiky zaměstnanosti (APZ) bylo od počátku roku k 31. 7. 2015 prostřednictvím příspěvků v rámci aktivní politiky zaměstnanosti podpořeno 1 686 pracovních míst.

Nejčastějšími obory činností, které byly v tomto měsíci podpořeny prostřednictvím SÚPM – ve službách, administrativní činnosti, hotelnictví, stavebnictví.

Informace o vývoji nezaměstnanosti v ČR v elektronické formě jsou zveřejněny na internetové adrese <http://portal.mpsv.cz/sz/stat>.

1. Základní charakteristika vývoje nezaměstnanosti a volných pracovních míst v Karlovarském kraji

Tabulka č. 1 - Vývoj nezaměstnanosti

ukazatel (celkový počet)		stav k		
		31. 7. 2014	30. 6. 2015	31. 7. 2015
evidovaní uchazeči o zaměstnání		17 266	14 884	14 685
- z toho	ženy	8 420	7 312	7 363
	absolventi a mladiství	606	478	453
	uchazeči se zdravotním postižením	1 596	1 528	1 524
uchazeči s nárokem na PvN		2 838	2 416	2 485
podíl nezaměstnaných osob v % ¹⁾		8,2	7,0	6,9
volná pracovní místa		1 577	2 858	3 071
počet uchazečů na 1 volné pracovní místo		10,9	5,2	4,8

1) od ledna 2013 nový ukazatel registrované nezaměstnanosti (zpětně dopočítán až do ledna 2005, zveřejňován již ve IV. čtvrtletí 2012)

Tabulka č. 2 - Tok nezaměstnanosti

ukazatel (celkový počet)		stav k		
		31. 7. 2014	30. 6. 2015	31. 7. 2015
nově evidovaní uchazeči o zaměstnání - ve sled. měsíci		1 839	1 340	1 465
uchazeči s ukonč. evidencí a vyřazení - ve sled. měsíci		1 558	1 845	1 664
- z toho umístění celkem		882	1 179	933
- z toho umístění úřadem práce		181	306	260

2. Aktivní politika zaměstnanosti v Karlovarském kraji

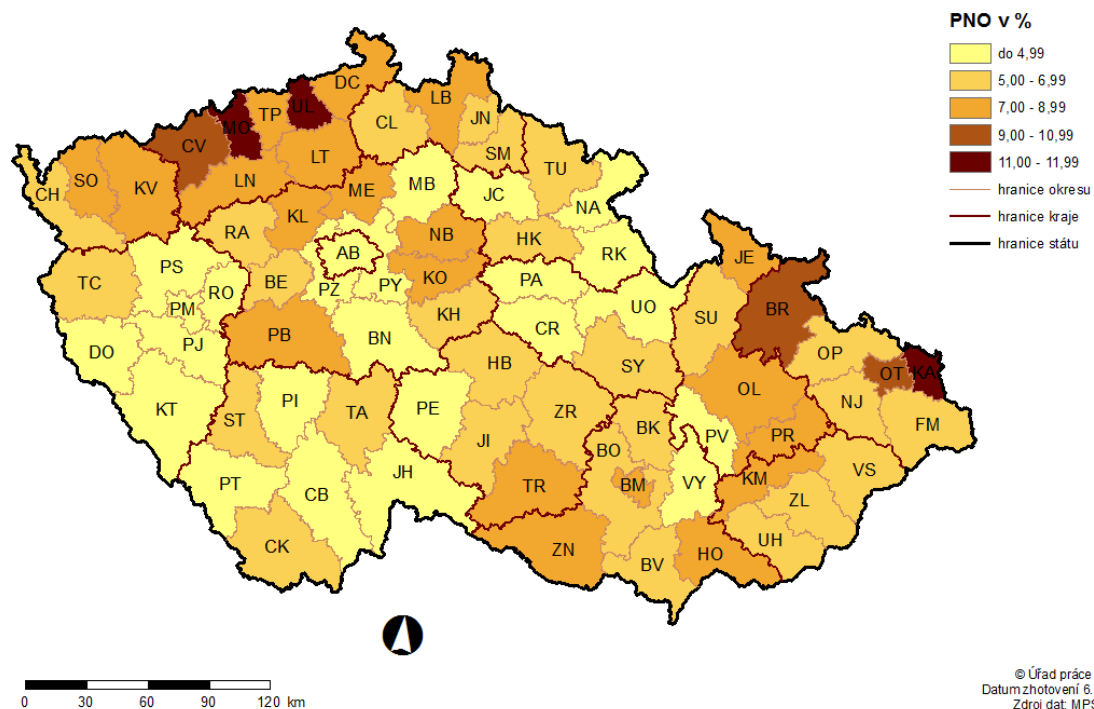
Tabulka č. 3 - Pracovní místa podpořená v rámci APZ a rekvalifikace uchazečů a zájemců o zaměstnání

ukazatel (celkový počet)	červenec 2014	červenec 2015	stav od počátku roku k	
			31. 7. 2014	31. 7. 2015
pracovní místa podpořená v rámci APZ				
veřejně prospěšné práce (VPP)	100	96	30	0
ESF - VPP ¹⁾	594	825	671	845
společensky účelná prac. místa (SÚPM)	137	2	123	4
ESF - SÚPM ¹⁾	315	595	367	728
SÚPM - samostatně výděleč. činnost (SVČ)	65	46	34	36
chrán. prac. místa, SVČ osob se ZP	17	29	9	8
projekty ESF – RIP – odborné praxe mladých do 30 let	91	122	81	65
pracovní místa podpořená v rámci APZ celkem	1 319	1 715	1 315	1 686
uchazeči a zájemci				
zařazení do rekvalifikací vč. ESF	8	43	404	449
uchazeči a zájemci, kteří zahájili zvolenou rekvalifikaci vč. ESF	43	34	323	416

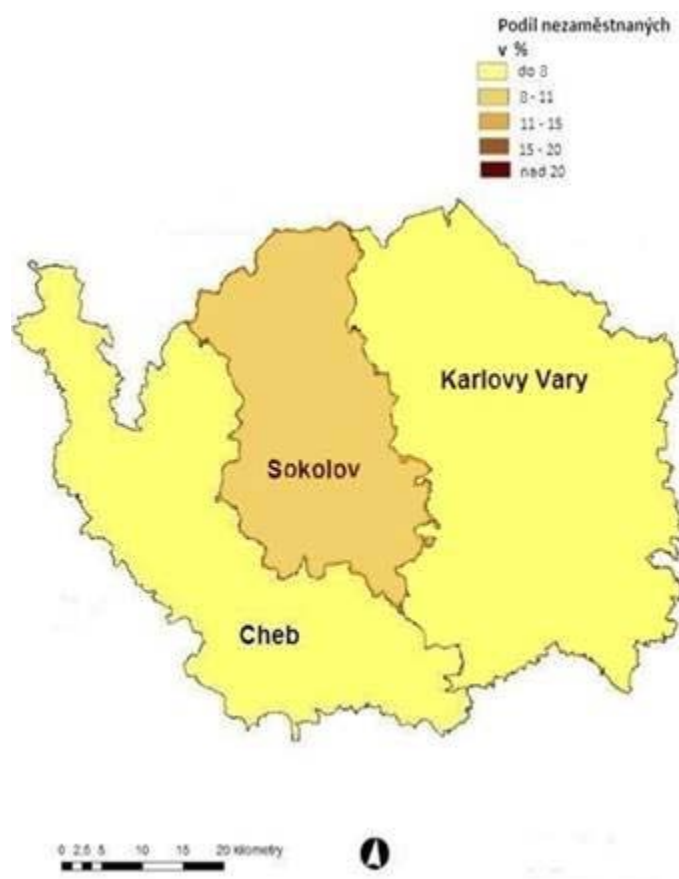
1) spolufinancováno převážně z Evropského sociálního fondu

MAPA

PODÍL NEZAMĚŠTNANÝCH OSOB (PNO) NA POČTU OBYVATEL v okresech České republiky k 31.7.2015

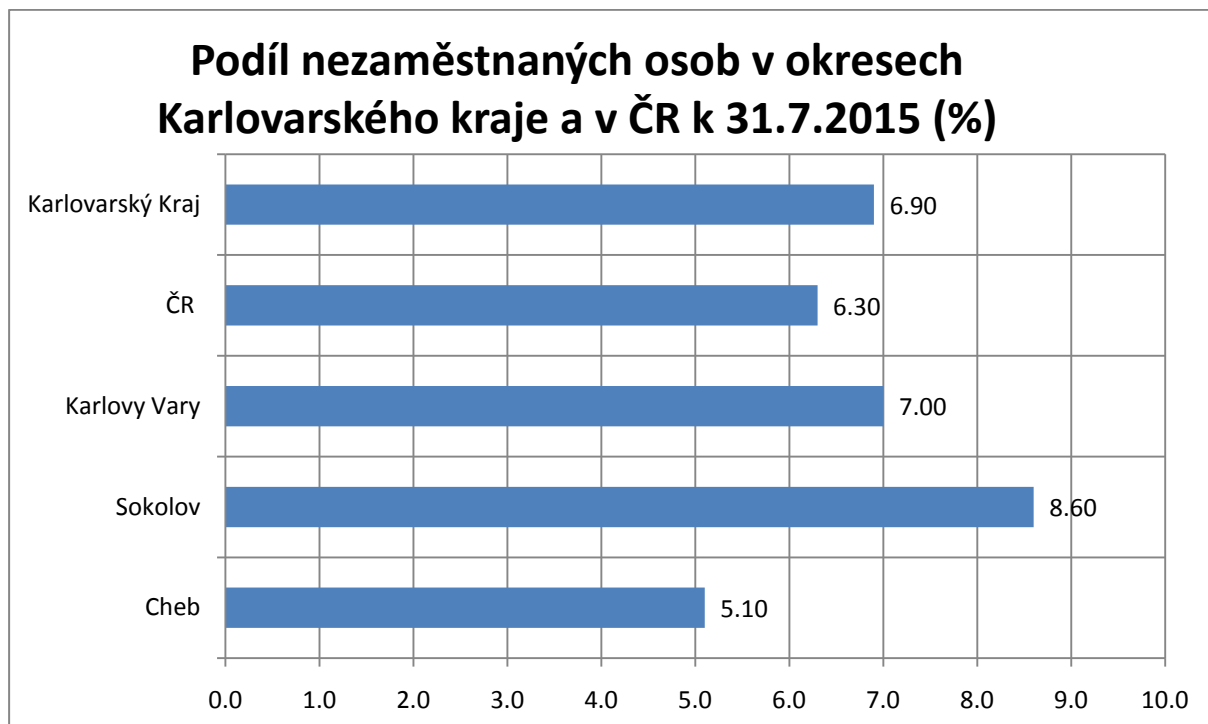


**PODÍL NEZAMĚSTNANÝCH V JEDNOTLIVÝCH OKRESECH KARLOVARSKÉHO KRAJE
k 31. 7. 2015**

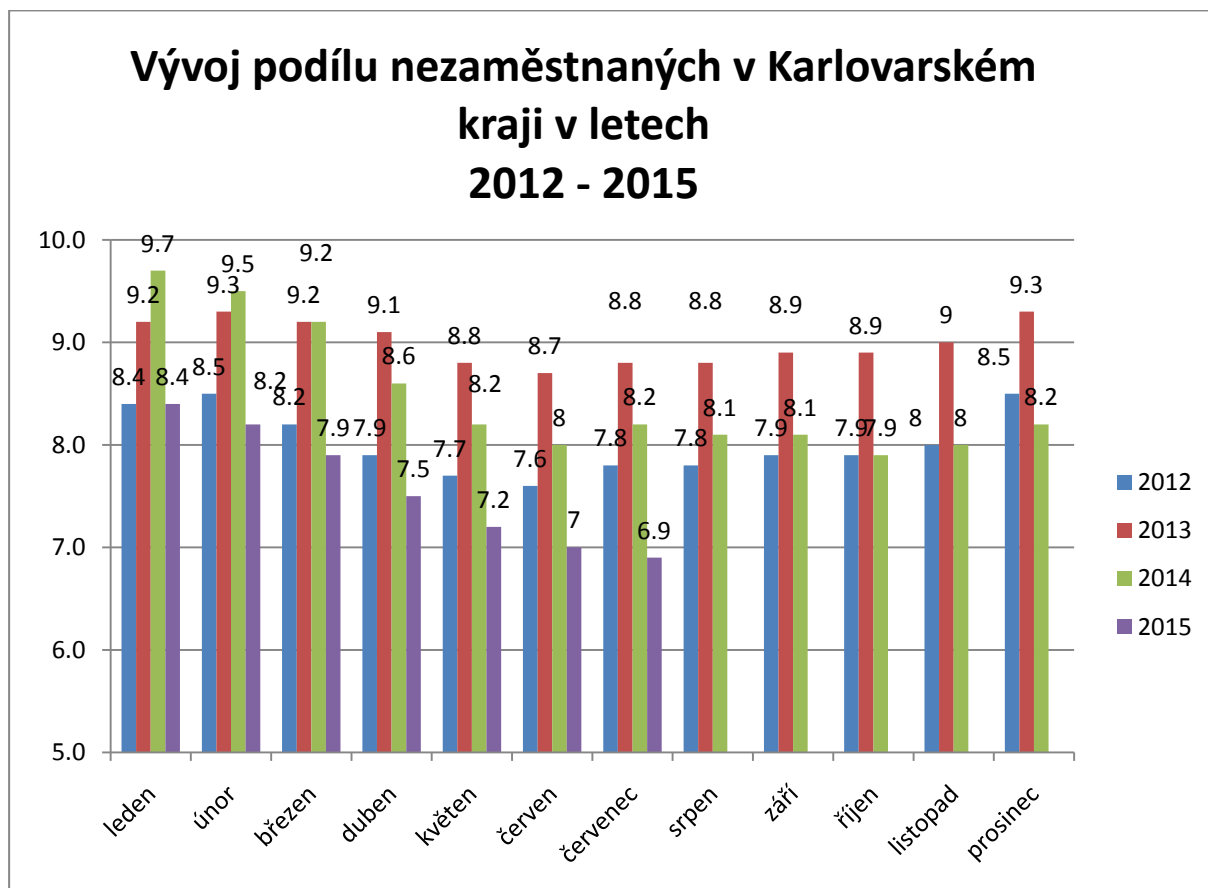


GRAFY

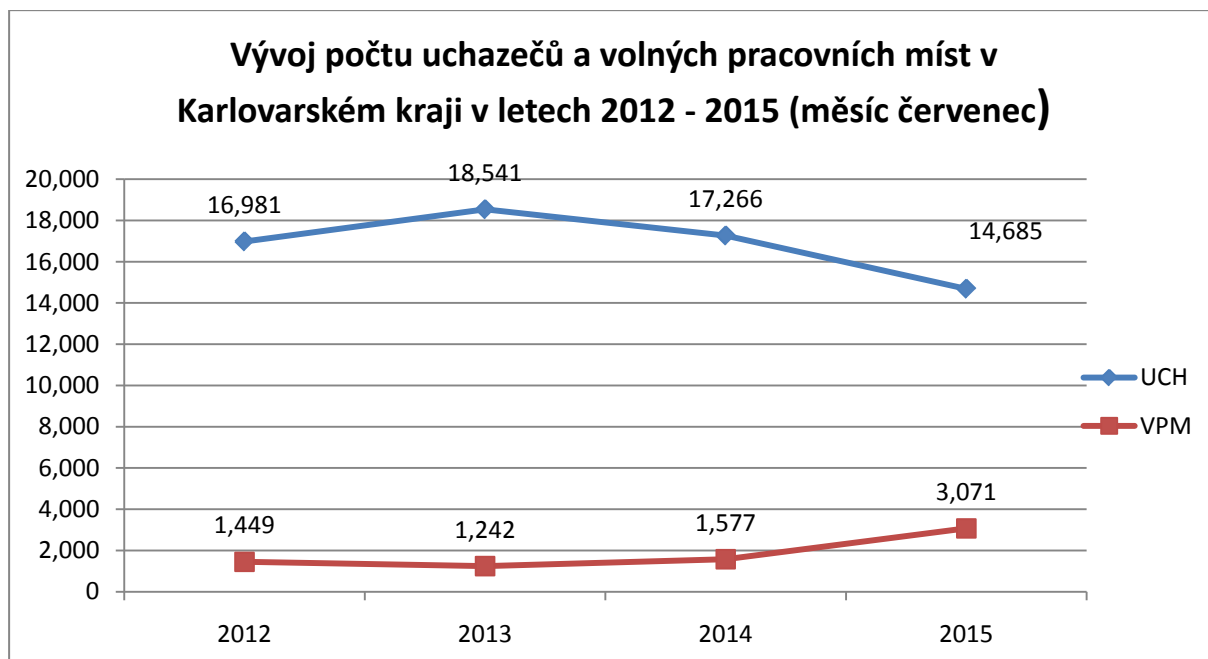
1. Podíl nezaměstnaných osob v okresech Karlovarského kraje a v ČR k 31. 7. 2015



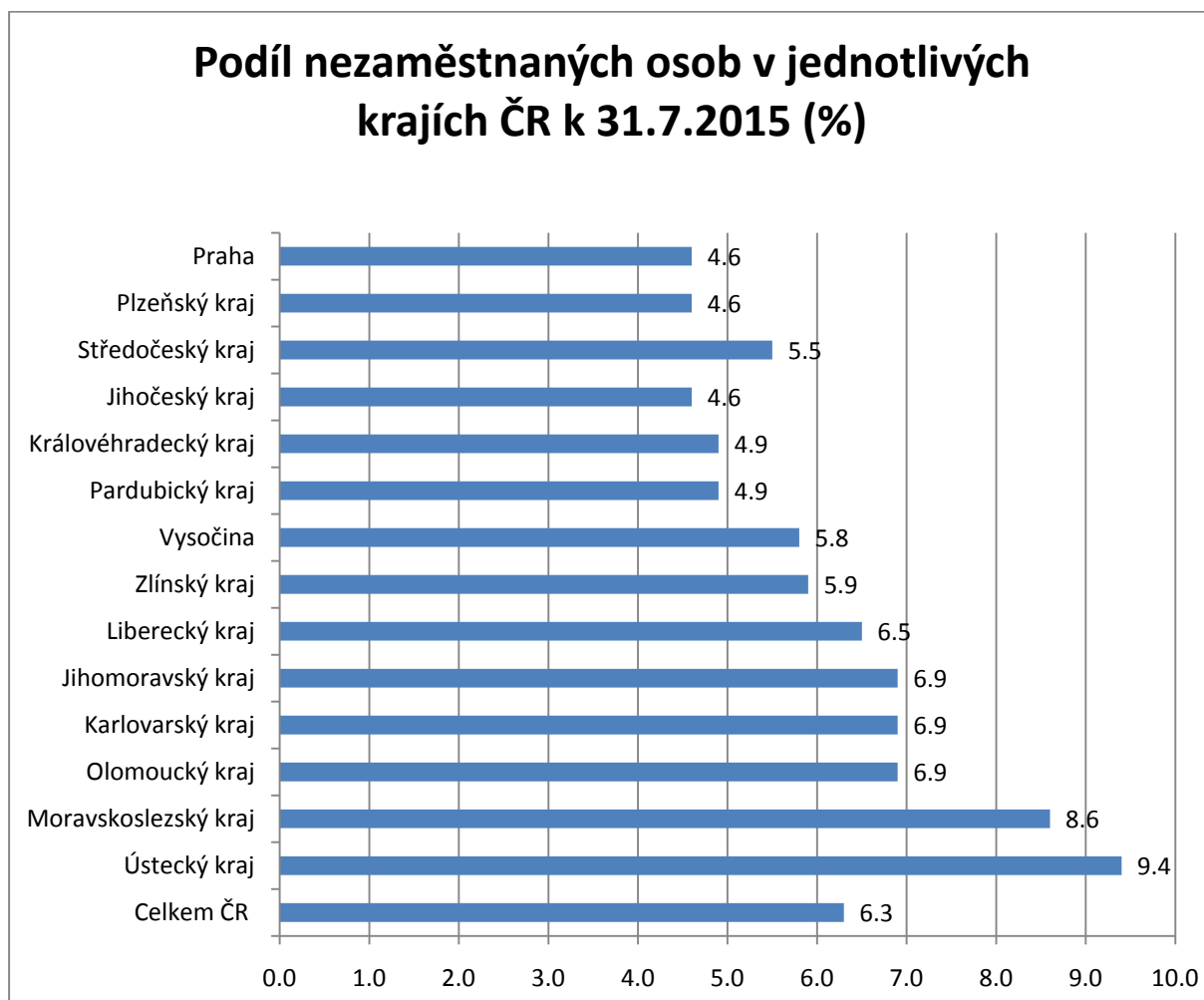
2. Vývoj podílu nezaměstnaných v Karlovarském kraji v letech 2012 – 2015



3. Vývoj počtu uchazečů a VPM v Karlovarském kraji v letech 2012 - 2015 (měsíc červenec)



4. Podíl nezaměstnaných osob v jednotlivých krajích ČR k 31. 7. 2015 v %.



5. Setřídění okresů k 31. červenci 2015 (z celorepublikové statistiky)

SE TŘ Í D Ě N Í O K R E S Ů k 31. červenci 2015

	PNO v %		mezimě s. přírůst./ úbytek nezam. v %		počet uchaze čů na 1 VPM
Most	11,9	Pardubice	6,6	Bruntál	19,9
Karviná	11,4	Svitavy	5,7	Ústí nad Labem	18,4
Ústí nad Labem	11,2	Žďár nad Sázavou	4,5	Karviná	14,4
Bruntál	10,6	Ústí nad Orlicí	4,2	Hodonín	13,1
Ostrava-město	10,4	Pelhřimov	4,2	Most	13,0
Chomutov	9,9	Rokycany	3,9	Chomutov	12,9
Děčín	8,8	Chrudim	3,8	Jeseník	10,7
Sokolov	8,6	Strakonice	3,6	Sokolov	10,5
Louny	8,3	Benešov	3,3	Děčín	9,4
Hodonín	8,2	Náchod	3,2	Kladno	8,6
Přerov	8,1	Plzeň-město	3,2	Litoměřice	8,1
Brno-město	8,1	Jihlava	3,0	Louny	7,5
Znojmo	8,0	Hradec Králové	3,0	Jihlava	7,4
Teplice	7,7	Kroměříž	2,9	Kroměříž	7,4
Litoměřice	7,6	Plzeň-sever	2,9	Náchod	6,9
Jeseník	7,6	Havlíčkův Brod	2,9	Brno-město	6,8
Příbram	7,5	Kutná Hora	2,8	Opava	6,5
Kladno	7,5	Uherské Hradiště	2,4	Svitavy	6,4
Liberec	7,4	Praha	2,4	Přerov	6,3
Třebíč	7,4	Brno-venkov	2,3	Třebíč	6,3
Kroměříž	7,1	Jičín	2,3	Ostrava-město	6,2
Kolín	7,1	Mladá Boleslav	2,1	Žďár nad Sázavou	6,1
Mělník	7,1	Tachov	2,0	Tábor	6,1
Nymburk	7,1	Vsetín	2,0	Strakonice	5,9
Olomouc	7,0	Vyškov	2,0	Mělník	5,8
Karlovy Vary	7,0	Praha-západ	2,0	Jablonec nad Nisou	5,8
Vsetín	6,8	Břeclav	2,0	Blansko	5,6
Šumperk	6,8	Brno-město	1,9	Znojmo	5,6
Opava	6,7	Liberec	1,9	Příbram	5,5
Semily	6,4	Praha-východ	1,9	Vyškov	5,3
Český Krumlov	6,3	Blansko	1,8	Kolín	5,2
		Jablonec nad Nisou	1,7	Teplice	5,2
Svitavy	6,2	Frýdek-Místek	1,4	Šumperk	5,2
Kutná Hora	6,1	Nymburk	1,4	Olomouc	4,9
Žďár nad Sázavou	6,1	Písek	1,3	Zlín	4,8
Tábor	6,0				
Jablonec nad Nisou	6,0	Trutnov	1,3	Rakovník	4,6
Trutnov	5,8	Třebíč	1,3	Praha-západ	4,6

Tachov	5,8	Tábor	1,3	Vsetín	4,5
Rakovník	5,8	Rychnov nad Kněžnou	1,2	Brno-venkov	4,5
Hradec Králové	5,8	Kolín	1,1	Karlovy Vary	4,5
Česká Lípa	5,8	Nový Jičín	1,0	Jindřichův Hradec	4,2
Břeclav	5,7	Beroun	0,9	Frýdek-Místek	4,2
Frýdek-Místek	5,7	Opava	0,9	Prostějov	4,1
Blansko	5,6	Olomouc	0,9	Semily	4,1
Strakonice	5,5	České Budějovice	0,9	Rychnov nad Kněžnou	4,1
Jihlava	5,5	Klatovy	0,8	Havlíčkův Brod	4,1
Brno-venkov	5,4	Příbram	0,8	Kutná Hora	4,0
Nový Jičín	5,4	Semily	0,8	Břeclav	4,0
Havlíčkův Brod	5,3	Zlín	0,8	Trutnov	3,9
Beroun	5,3	Domažlice	0,7	Ústí nad Orlicí	3,9
Zlín	5,2	Hodonín	0,7	Chrudim	3,8
Uherské Hradiště	5,1	Děčín	0,6	Nymburk	3,6
Cheb	5,1	Přerov	0,6	Praha	3,4
Chrudim	4,9	Mělník	0,6	Liberec	3,3
Plzeň-město	4,9	Šumperk	0,6	Jičín	3,3
Prostějov	4,8	Kladno	0,4	Plzeň-město	3,2
Ústí nad Orlicí	4,7	Most	0,3	Pelhřimov	3,2
Domažlice	4,7	Ostrava-město	0,2	Hradec Králové	3,1
Vyškov	4,6	Prachatice	0,0	Plzeň-jih	3,1
Praha	4,6	Karviná	0,0	Uherské Hradiště	3,0
Náchod	4,6	Plzeň-jih	-0,2	Česká Lípa	2,9
Plzeň-sever	4,5	Chomutov	-0,4	Plzeň-sever	2,9
Klatovy	4,4	Ústí nad Labem	-0,5	Nový Jičín	2,7
Pardubice	4,2	Louny	-0,6	Cheb	2,7
České Budějovice	4,1	Bruntál	-1,0	Beroun	2,7
Plzeň-jih	4,1	Jindřichův Hradec	-1,0	Tachov	2,6
Praha-západ	4,0	Znojmo	-1,2	Český Krumlov	2,5
Jičín	3,9	Karlovy Vary	-1,2	České Budějovice	2,5
Pelhřimov	3,8	Cheb	-1,3	Mladá Boleslav	2,5
Písek	3,8	Sokolov	-1,5	Klatovy	2,3
Rokycany	3,8	Litoměřice	-1,5	Benešov	2,2
Mladá Boleslav	3,8	Rakovník	-1,6	Písek	2,1
Jindřichův Hradec	3,7	Teplice	-2,0	Rokycany	2,0
Benešov	3,5	Prostějov	-2,5	Pardubice	1,7
Rychnov nad Kněžnou	3,4	Česká Lípa	-3,0	Praha-východ	1,6
Prachatice	3,1	Jeseník	-3,2	Domažlice	1,6
Praha-východ	2,9	Český Krumlov	-3,3	Prachatice	1,6
Celkem ČR	6,3	Celkem ČR	1,1	Celkem ČR	4,7