



Úřad práce České republiky
krajská pobočka v Karlových Varech

Měsíční statistická zpráva *červen 2015*

Zpracovala: *Ing. Veronika Považanová*

https://portal.mpsv.cz/upcr/kp/kvk/tiskove_zpravy

Informace o nezaměstnanosti v Karlovarském kraji

k 30. 6. 2015

V tomto měsíci celkový počet uchazečů o zaměstnání oproti minulému měsíci klesl o 3,3 % na 14 884, podíl nezaměstnaných osob se snížil o 0,2 % na 7,0 %. Počet hlášených volných pracovních míst vzrostl o 5,1 % na 2 858.

K 30. 6. 2015 evidoval Úřad práce ČR, Krajská pobočka v Karlových Varech celkem 14 884 uchazečů o zaměstnání. Jejich počet byl o 505 nižší, než na konci předchozího měsíce, ve srovnání se stejným obdobím minulého roku byl nižší o 2 101 osob. Z tohoto počtu bylo 14 042 dosažitelných uchazečů o zaměstnání ve věku 15 – 64 let. Počet dosažitelných uchazečů se oproti konci předchozího měsíce snížil o 519 osob. Ve srovnání se stejným obdobím minulého roku byl počet dosažitelných uchazečů o zaměstnání nižší o 2 316.

V průběhu měsíce bylo nově zaevidováno 1 340 osob. Ve srovnání s minulým měsícem to bylo více o 68 osob a v porovnání se stejným obdobím předchozího roku méně o 17 osob. Z evidence během měsíce odešlo celkem 1 845 uchazečů (ukončená evidence, vyřazení uchazeči). Bylo to o 105 osob méně, než v předchozím měsíci a o 68 osob více než ve stejném měsíci minulého roku.

Meziměsíční pokles nezaměstnanosti zaznamenalo všech 77 regionů - největší pak okres Prachatice (o 8,6 %), Český Krumlov (o 6,6 %), Jindřichův Hradec (o 6,4 %), Jeseník (o 6,3 %), Náchod a Prostějov (shodně o 5,4 %), Chrudim a Rychnov nad Kněžnou (shodně o 5,1 %).

Ke konci měsíce bylo evidováno na Úřadu práce ČR, Krajská pobočka v Karlových Varech 7 312 žen. Jejich podíl na celkovém počtu uchazečů činil 49,1 %. V evidenci bylo 1 528 osob se zdravotním postižením, což představovalo 10,3 % z celkového počtu nezaměstnaných. Podporu v nezaměstnanosti pobíralo 2 416 uchazečů o zaměstnání, tj. 16,2 % všech uchazečů vedených v evidenci úřadu práce.

Na konci tohoto měsíce bylo evidováno 478 absolventů škol všech stupňů vzdělání a mladistvých, jejich počet klesl ve srovnání s předchozím měsícem o 70 osob a ve srovnání se stejným měsícem minulého roku byl nižší o 105 osob. Na celkové nezaměstnanosti se podíleli 3,2 %.

Podíl nezaměstnaných osob, tj. počet dosažitelných uchazečů o zaměstnání ve věku 15 - 64 let k obyvatelstvu stejného věku, se k 30. 6. 2015 snížil o 0,2 % oproti předchozímu měsíci a činí 7,0 %.

Podíl nezaměstnaných stejný nebo vyšší než krajský průměr vykazaly 2 okresy, nejvyšší byl v okrese Sokolov 8,7 %, v okrese Karlovy Vary byl 7,0 %. Nejnižší podíl nezaměstnaných byl zaznamenán v okrese Cheb 5,1 %.

Podíl nezaměstnaných žen dosáhl hodnoty 7,0 %, podíl nezaměstnaných mužů dosáhl hodnoty 7,0 %.

Karlovarský kraj evidoval k 30. 6. 2015 celkem 2 858 volných pracovních míst. Jejich počet byl o 139 vyšší než v předchozím měsíci a o 1 487 vyšší než ve stejném měsíci minulého roku. Na jedno volné pracovní místo připadalo v průměru 5,2 uchazečů, z toho nejvíce v okrese Sokolov 10,6, v okresech Karlovy Vary pak 5,1 a Cheb 2,9. Z celkového počtu nahlášených volných míst bylo 304 vhodných pro osoby se zdravotním postižením (OZP), na jedno volné pracovní místo připadalo 5,0 OZP. Volných pracovních míst pro absolventy a mladistvé bylo registrováno 832, na jedno volné místo připadalo 0,6 uchazečů této kategorie.

V rámci aktivní politiky zaměstnanosti (APZ) bylo od počátku roku k 30. 6. 2015 prostřednictvím příspěvků v rámci aktivní politiky zaměstnanosti podpořeno 1 496 pracovních míst.

Nejčastějšími obory činností, které byly v tomto měsíci podpořeny prostřednictvím SÚPM – ve službách, administrativní činnosti, hotelnictví, stavebnictví.

Informace o vývoji nezaměstnanosti v ČR v elektronické formě jsou zveřejněny na internetové adrese <http://portal.mpsv.cz/sz/stat>.

1. Základní charakteristika vývoje nezaměstnanosti a volných pracovních míst v Karlovarském kraji

Tabulka č. 1 - Vývoj nezaměstnanosti

| ukazatel (celkový počet) | | stav k | | |
|---|-----------------------------------|-------------|-------------|-------------|
| | | 30. 6. 2014 | 31. 5. 2015 | 30. 6. 2015 |
| evidovaní uchazeči o zaměstnání | | 16 985 | 15 389 | 14 884 |
| - z toho | ženy | 8 057 | 7 526 | 7 312 |
| | absolventi a mladiství | 583 | 548 | 478 |
| | uchazeči se zdravotním postižením | 1 570 | 1 534 | 1 528 |
| uchazeči s nárokem na PvN | | 2 561 | 2 621 | 2 416 |
| podíl nezaměstnaných osob v % ¹⁾ | | 8 | 7,2 | 7,0 |
| volná pracovní místa | | 1 371 | 2 719 | 2 858 |
| počet uchazečů na 1 volné pracovní místo | | 12,4 | 5,7 | 5,2 |

1) od ledna 2013 nový ukazatel registrované nezaměstnanosti (zpětně dopočítán až do ledna 2005, zveřejňován již ve IV. čtvrtletí 2012)

Tabulka č. 2 - Tok nezaměstnanosti

| ukazatel (celkový počet) | stav k | | |
|---|-------------|-------------|-------------|
| | 30. 6. 2014 | 31. 5. 2015 | 30. 6. 2015 |
| nově evidovaní uchazeči o zaměstnání - ve sled. měsíci | 1 357 | 1 272 | 1 340 |
| uchazeči s ukonč. evidencí a vyřazení - ve sled. měsíci | 1 777 | 1 950 | 1 845 |
| - z toho umístění celkem | 1 028 | 1 300 | 1 179 |
| - z toho umístění úřadem práce | 269 | 363 | 306 |

2. Aktivní politika zaměstnanosti v Karlovarském kraji

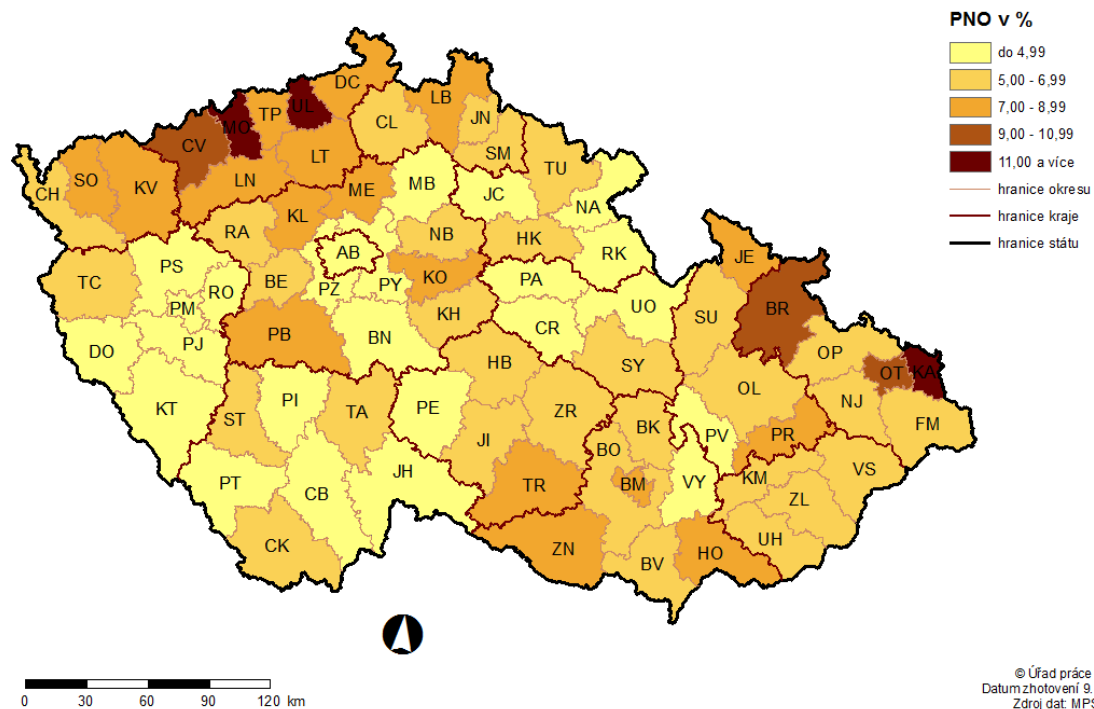
Tabulka č. 3 - Pracovní místa podpořená v rámci APZ a rekvalifikace uchazečů a zájemců o zaměstnání

| ukazatel (celkový počet) | červen 2014 | červen 2015 | stav od počátku roku k | |
|---|----------------|----------------|------------------------|--------------|
| | | | 30. 6. 2014 | 30. 6. 2015 |
| pracovní místa podpořená v rámci APZ | | | | |
| veřejně prospěšné práce (VPP) | 118 | 121 | 23 | 0 |
| ESF - VPP ¹⁾ | 657 | 850 | 646 | 793 |
| společensky účelná prac. místa (SÚPM) | 80 | 2 | 63 | 4 |
| ESF - SÚPM ¹⁾ | 333 | 566 | 366 | 603 |
| SÚPM - samostatně výděleč. činnost (SVČ) | 61 | 62 | 27 | 30 |
| chrán. prac. místa, SVČ osob se ZP | 15 | 22 | 7 | 1 |
| projekty ESF – RIP – odborné praxe mladých do 30 let | 79 | 125 | 66 | 65 |
| pracovní místa podpořená v rámci APZ celkem | 1 343 | 1 748 | 1 198 | 1 496 |
| uchazeči a zájemci | | | | |
| zařazení do rekvalifikací vč. ESF | 66 | 69 | 396 | 406 |
| uchazeči a zájemci, kteří zahájili zvolenou rekvalifikaci vč. ESF | 40 | 49 | 280 | 382 |

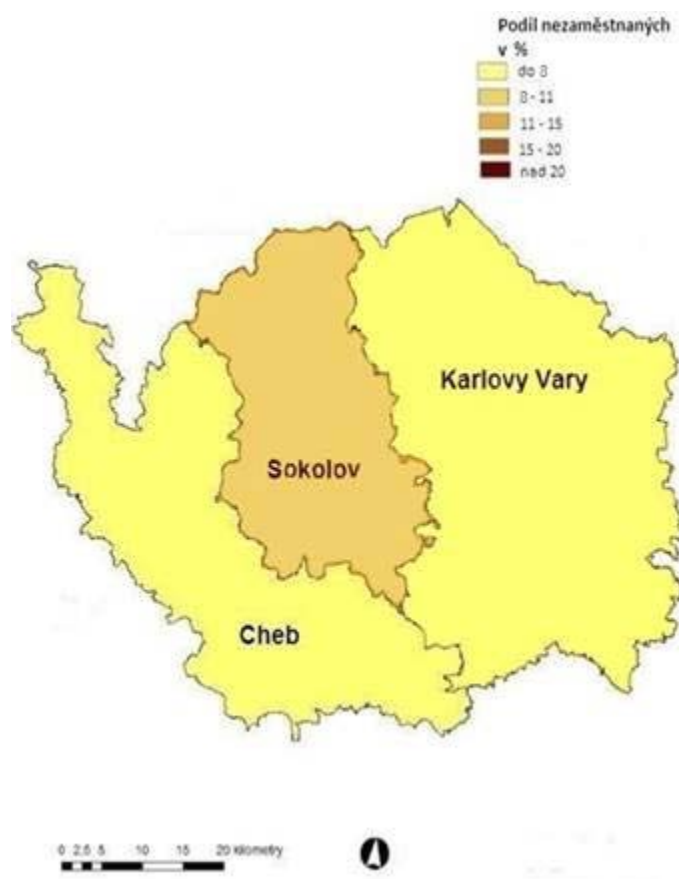
1) spolufinancováno převážně z Evropského sociálního fondu

MAPA

PODÍL NEZAMĚŠTNANÝCH OSOB (PNO) NA POČTU OBYVATEL v okresech České republiky k 30.6.2015

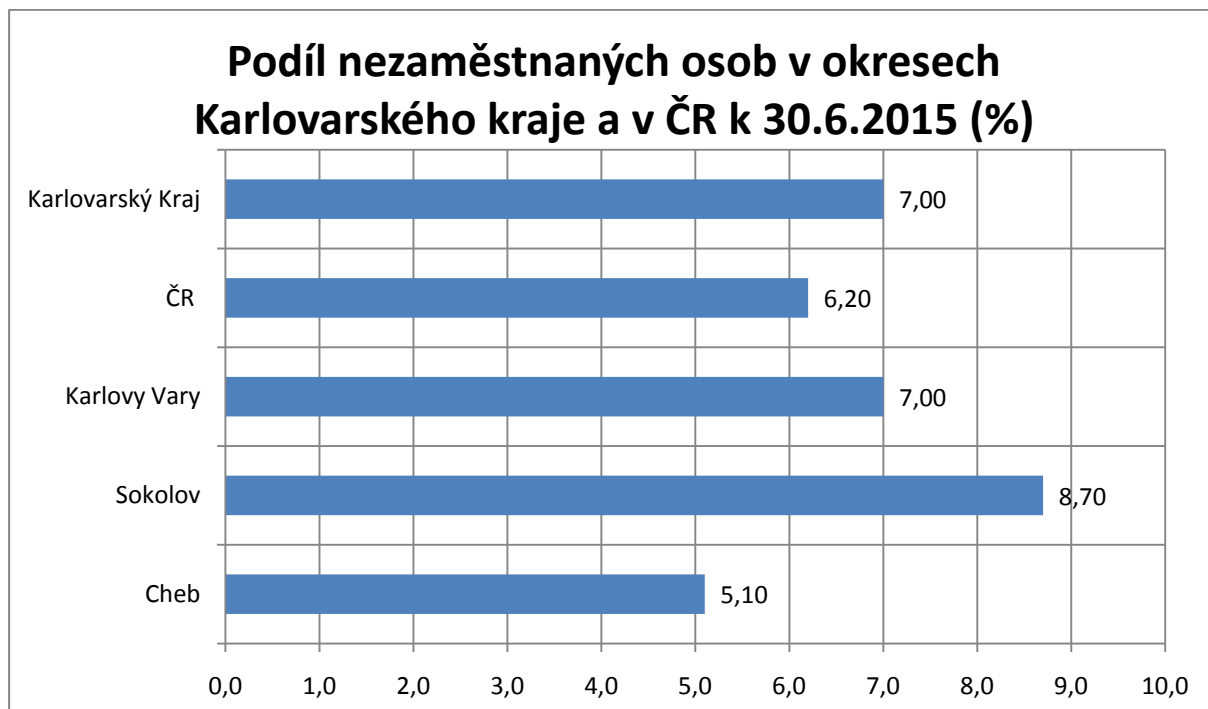


**PODÍL NEZAMĚSTNANÝCH V JEDNOTLIVÝCH OKRESECH KARLOVARSKÉHO KRAJE
k 30. 6. 2015**

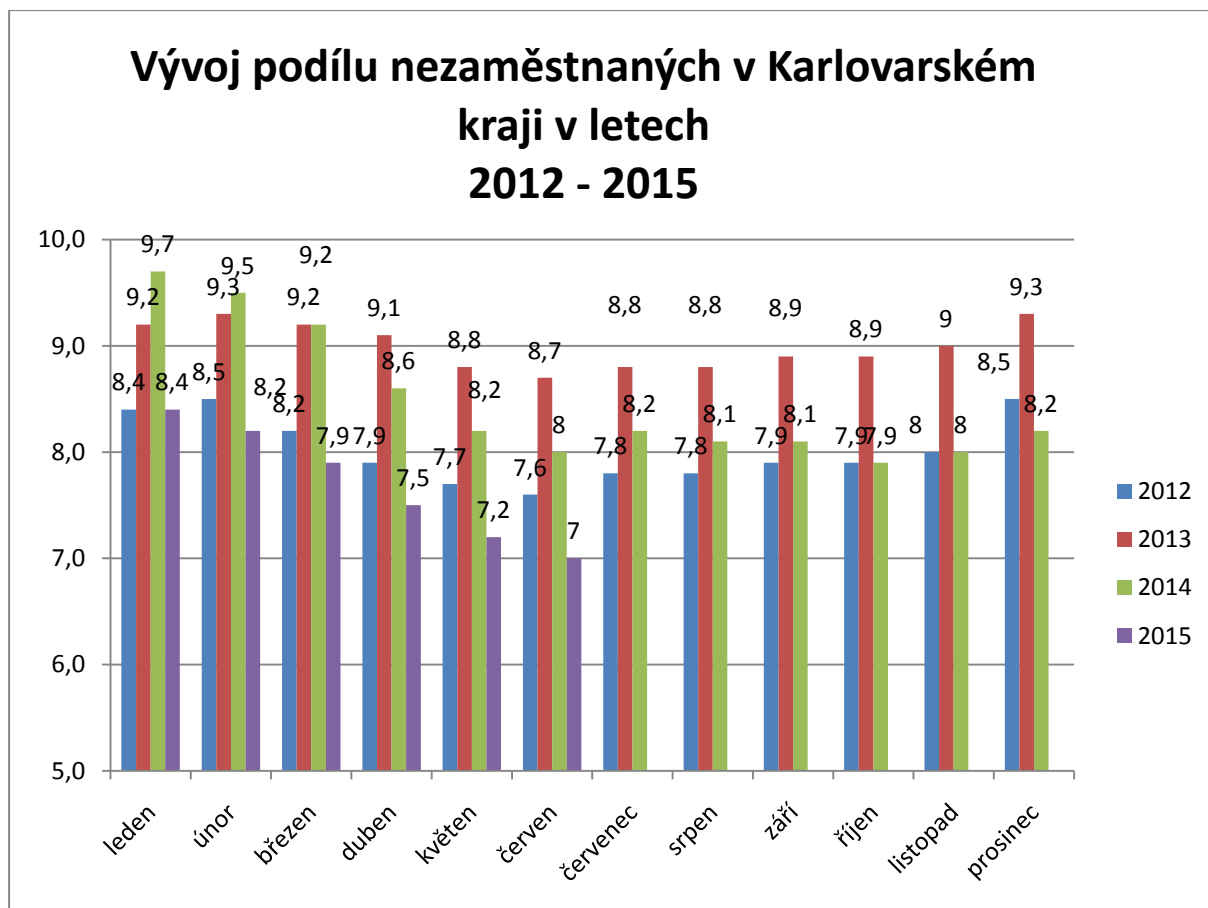


GRAFY

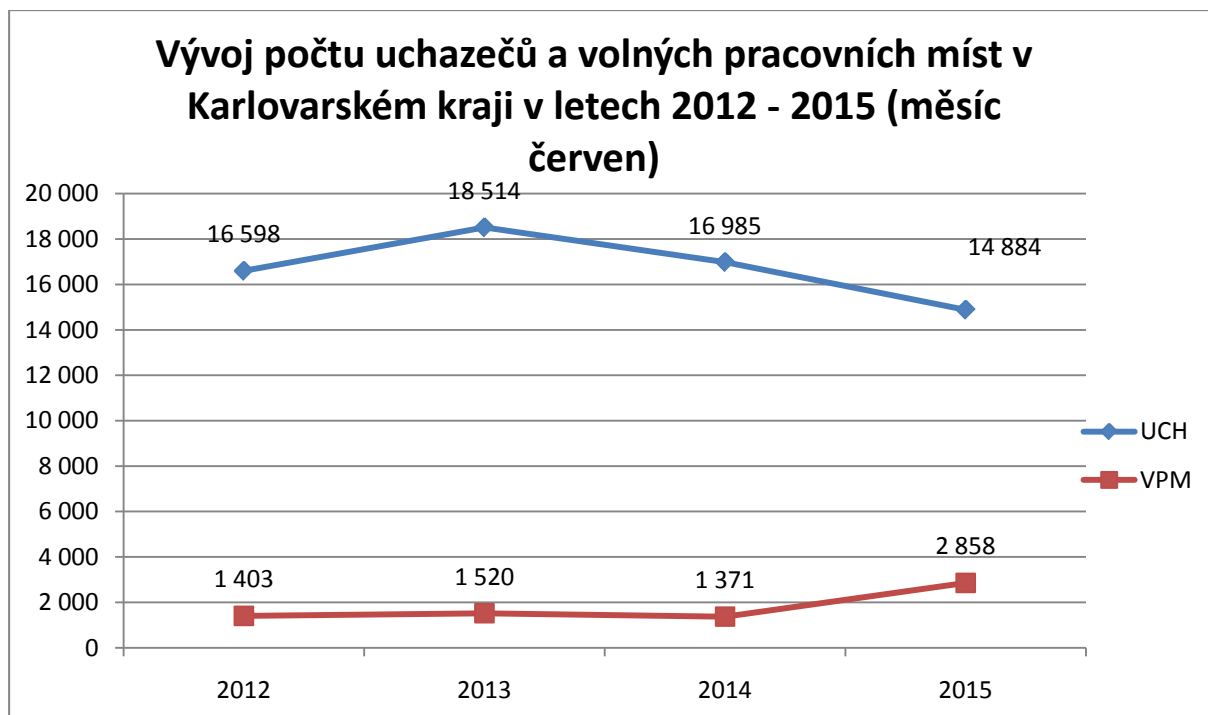
1. Podíl nezaměstnaných osob v okresech Karlovarského kraje a v ČR k 30. 6. 2015



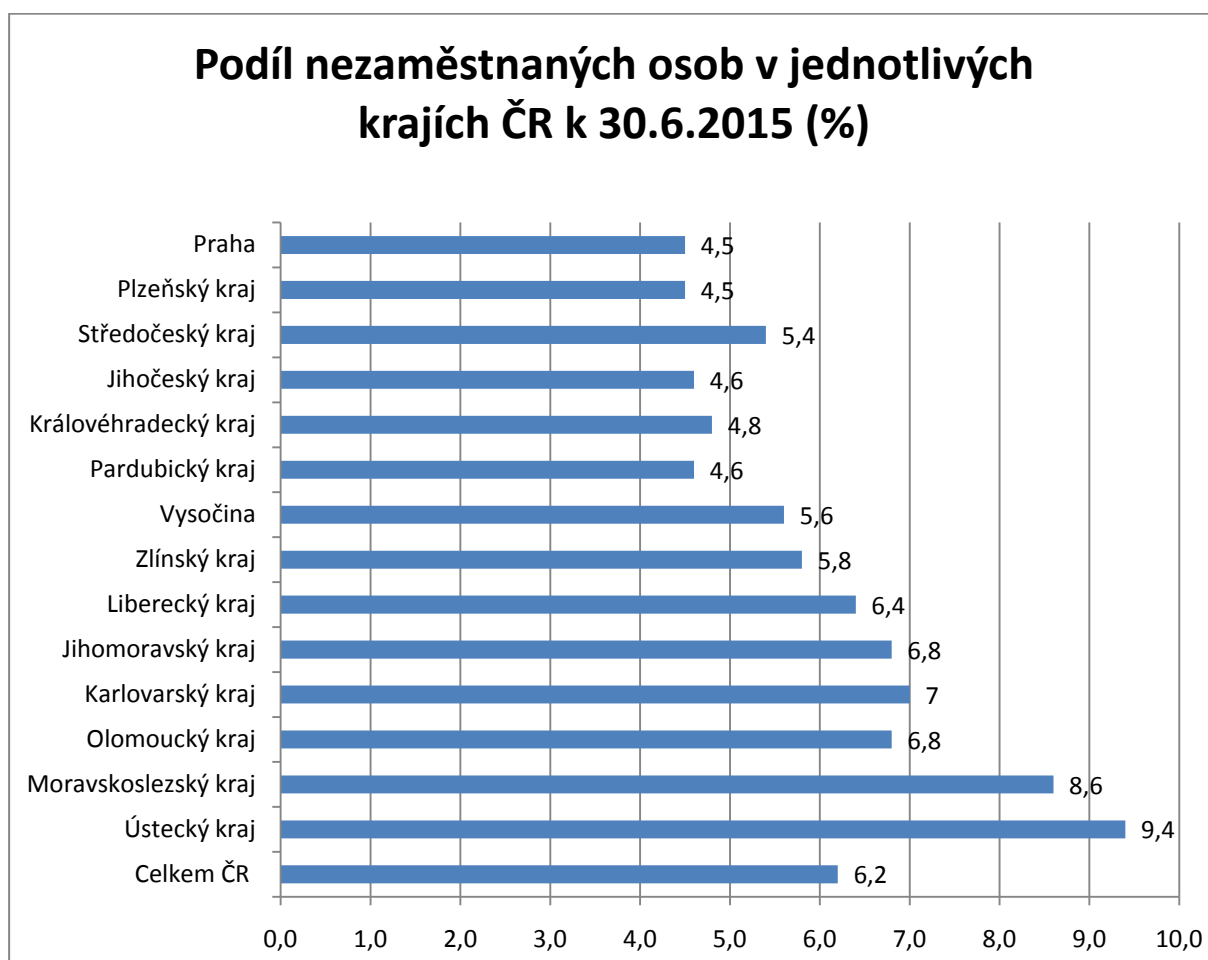
2. Vývoj podílu nezaměstnaných v Karlovarském kraji v letech 2012 – 2015



3. Vývoj počtu uchazečů a VPM v Karlovarském kraji v letech 2012 - 2015 (měsíc červen)



4. Podíl nezaměstnaných osob v jednotlivých krajích ČR k 30. 6. 2015 v %.



5. Setřídění okresů k 30. červnu 2015 (z celorepublikové statistiky)

| | PNO v % | | mezimě s. přírůst./ úbytek nezam. v % | | počet uchazečů na 1 VPM |
|---------------------|------------|---------------------|---------------------------------------|---------------------|-------------------------|
| Most | 11,9 | Plzeň-jih | -0,7 | Bruntál | 19,6 |
| Karviná | 11,3 | Karviná | -1,2 | Ústí nad Labem | 18,7 |
| Ústí nad Labem | 11,2 | Nymburk | -1,3 | Chomutov | 15,4 |
| Bruntál | 10,6 | Brno-město | -1,4 | Karviná | 14,5 |
| Ostrava-město | 10,3 | Kladno | -1,5 | Most | 12,9 |
| Chomutov | 10,0 | Ostrava-město | -1,6 | Jeseník | 12,1 |
| Děčín | 8,7 | Chomutov | -1,7 | Hodonín | 10,7 |
| Sokolov | 8,7 | Domažlice | -1,7 | Sokolov | 10,6 |
| Louny | 8,4 | Strakonice | -1,7 | Kladno | 9,5 |
| Hodonín | 8,1 | Tachov | -1,8 | Děčín | 9,2 |
| Přerov | 8,1 | Rokycany | -1,9 | Louny | 7,5 |
| Znojmo | 8,1 | Ústí nad Labem | -2,0 | Litoměřice | 7,5 |
| Brno-město | 7,9 | Klatovy | -2,2 | Náchod | 7,4 |
| Teplice | 7,9 | Liberec | -2,2 | Kroměříž | 7,2 |
| Jeseník | 7,8 | Kolín | -2,2 | Mělník | 7,0 |
| Litoměřice | 7,8 | Praha | -2,2 | Ostrava-město | 6,7 |
| Příbram | 7,5 | Mělník | -2,3 | Opava | 6,5 |
| Kladno | 7,5 | Most | -2,3 | Jablonec nad Nisou | 6,5 |
| Třebíč | 7,2 | Louny | -2,3 | Brno-město | 6,5 |
| Liberec | 7,2 | Příbram | -2,4 | Třebíč | 6,4 |
| Karlovy Vary | 7,0 | Plzeň-sever | -2,5 | Přerov | 6,3 |
| Kolín | 7,0 | Třebíč | -2,6 | Strakonice | 6,1 |
| Mělník | 7,0 | Beroun | -2,6 | Žďár nad Sázavou | 5,8 |
| Nymburk | 7,0 | Benešov | -2,7 | Blansko | 5,7 |
| Olomouc | 6,9 | Přerov | -2,7 | Jihlava | 5,6 |
| Kroměříž | 6,9 | Sokolov | -2,7 | Znojmo | 5,6 |
| Šumperk | 6,8 | Praha-západ | -2,8 | Příbram | 5,5 |
| Vsetín | 6,7 | Praha-východ | -2,9 | Teplice | 5,3 |
| Opava | 6,6 | Rakovník | -2,9 | Kolín | 5,3 |
| Český Krumlov | 6,5 | Jihlava | -3,0 | Tábor | 5,2 |
| Semily | 6,3 | Teplice | -3,2 | Rakovník | 5,2 |
| Tábor | 5,9 | Písek | -3,2 | Jindřichův Hradec | 5,2 |
| Kutná Hora | 5,9 | Zlín | -3,2 | Šumperk | 5,2 |
| Česká Lípa | 5,9 | Plzeň-město | -3,2 | Vyškov | 5,1 |
| Rakovník | 5,9 | Litoměřice | -3,3 | Karlovy Vary | 5,1 |
| Svitavy | 5,9 | Hodonín | -3,3 | Praha-západ | 5,1 |
| Jablonec nad Nisou | 5,8 | Opava | -3,3 | Vsetín | 4,9 |
| Žďár nad Sázavou | 5,8 | Karlovy Vary | -3,3 | Olomouc | 4,7 |
| Trutnov | 5,7 | Brno-venkov | -3,4 | Brno-venkov | 4,6 |

| | | | | | |
|------------------------|------------|------------------------|-------------|------------------------|------------|
| Tachov | 5,7 | Žďár nad Sázavou | -3,4 | Frýdek-Místek | 4,6 |
| Frýdek-Místek | 5,6 | Děčín | -3,4 | Trutnov | 4,3 |
| Hradec Králové | 5,6 | Hradec Králové | -3,5 | Prostějov | 4,0 |
| Břeclav | 5,6 | Ústí nad Orlicí | -3,5 | Svitavy | 4,0 |
| Blansko | 5,5 | Uherské Hradiště | -3,6 | Semily | 4,0 |
| Brno-venkov | 5,3 | Pelhřimov | -3,7 | Kutná Hora | 3,9 |
| Jihlava | 5,3 | Semily | -3,7 | Břeclav | 3,8 |
| Strakonice | 5,3 | Kroměříž | -3,8 | Havlíčkův Brod | 3,7 |
| Nový Jičín | 5,3 | Kutná Hora | -3,9 | Rychnov nad Kněžnou | 3,6 |
| Beroun | 5,2 | Mladá Boleslav | -3,9 | Chrudim | 3,6 |
| Havlíčkův Brod | 5,2 | Vsetín | -3,9 | Plzeň-sever | 3,5 |
| Zlín | 5,2 | Blansko | -4,0 | Nymburk | 3,5 |
| Cheb | 5,1 | Tábor | -4,0 | Liberec | 3,4 |
| Uherské Hradiště | 5,0 | Vyškov | -4,0 | Praha | 3,4 |
| Prostějov | 4,9 | Cheb | -4,1 | Zlín | 3,4 |
| Plzeň-město | 4,7 | Břeclav | -4,1 | Plzeň-jih | 3,3 |
| Domažlice | 4,7 | Bruntál | -4,1 | Jičín | 3,2 |
| Chrudim | 4,7 | Šumperk | -4,2 | Plzeň-město | 3,2 |
| Praha | 4,5 | Jablonec nad Nisou | -4,2 | Uherské Hradiště | 3,1 |
| Ústí nad Orlicí | 4,5 | Havlíčkův Brod | -4,3 | Cheb | 2,9 |
| Vyškov | 4,5 | Jičín | -4,4 | Česká Lípa | 2,9 |
| Náchod | 4,4 | Olomouc | -4,4 | Nový Jičín | 2,8 |
| Plzeň-sever | 4,4 | Znojmo | -4,6 | Ústí nad Orlicí | 2,7 |
| Klatovy | 4,3 | Pardubice | -4,7 | Beroun | 2,7 |
| Plzeň-jih | 4,1 | Česká Lípa | -4,7 | České Budějovice | 2,7 |
| České Budějovice | 4,0 | České Budějovice | -4,9 | Tachov | 2,7 |
| Pardubice | 4,0 | Frýdek-Místek | -4,9 | Pelhřimov | 2,7 |
| Praha-západ | 3,9 | Nový Jičín | -4,9 | Hradec Králové | 2,5 |
| Jičín | 3,8 | Svitavy | -5,0 | Klatovy | 2,5 |
| Písek | 3,7 | Trutnov | -5,0 | Mladá Boleslav | 2,4 |
| Jindřichův Hradec | 3,7 | Rychnov nad Kněžnou | -5,1 | Písek | 2,4 |
| Mladá Boleslav | 3,7 | Chrudim | -5,1 | Benešov | 2,2 |
| Pelhřimov | 3,7 | Prostějov | -5,4 | Český Krumlov | 2,2 |
| Rokycany | 3,6 | Náchod | -5,4 | Rokycany | 2,1 |
| Benešov | 3,4 | Jeseník | -6,3 | Pardubice | 1,9 |
| Rychnov nad Kněžnou | 3,3 | Jindřichův Hradec | -6,4 | Praha-východ | 1,8 |
| Prachatice | 3,1 | Český Krumlov | -6,6 | Prachatice | 1,6 |
| Praha-východ | 2,8 | Prachatice | -8,6 | Domažlice | 1,6 |
| Celkem ČR | 6,2 | Celkem ČR | -3,1 | Celkem ČR | 4,7 |