



Úřad práce České republiky  
krajská pobočka v Karlových Varech

## **Měsíční statistická zpráva** *květen 2015*

**Zpracovala:** *Ing. Veronika Považanová*

[https://portal.mpsv.cz/upcr/kp/kvk/tiskove\\_zpravy](https://portal.mpsv.cz/upcr/kp/kvk/tiskove_zpravy)

## Informace o nezaměstnanosti v Karlovarském kraji

k 31. 5. 2015

V tomto měsíci celkový počet uchazečů o zaměstnání oproti minulému měsíci klesl o 4,2 % na 15 389, podíl nezaměstnaných osob se snížil o 0,3 % na 7,2 %. Počet hlášených volných pracovních míst vzrostl o 13,8 % na 2 719.

K 31. 5. 2015 evidoval Úřad práce ČR, Krajská pobočka v Karlových Varech celkem 15 389 uchazečů o zaměstnání. Jejich počet byl o 678 nižší, než na konci předchozího měsíce, ve srovnání se stejným obdobím minulého roku byl nižší o 2 016 osob. Z tohoto počtu bylo 14 561 dosažitelných uchazečů o zaměstnání ve věku 15 – 64 let. Počet dosažitelných uchazečů se oproti konci předchozího měsíce snížil o 662 osob. Ve srovnání se stejným obdobím minulého roku byl počet dosažitelných uchazečů o zaměstnání nižší o 2 235.

V průběhu měsíce bylo nově zaevidováno 1 272 osob. Ve srovnání s minulým měsícem to bylo méně o 324 osob a v porovnání se stejným obdobím předchozího roku méně o 22 osob. Z evidence během měsíce odešlo celkem 1 950 uchazečů (ukončená evidence, vyřazení uchazeči). Bylo to o 364 osob méně, než v předchozím měsíci a o 199 osob méně než ve stejném měsíci minulého roku.

Meziměsíční pokles nezaměstnanosti zaznamenalo všech 77 regionů - největší pak okres Jindřichův Hradec (o 14,3 %), Prachatice (o 14,2 %), Jeseník (o 12,2 %), Písek (o 11,1 %), Jičín (o 10 %), Chrudim a Trutnov (shodně o 9,9 %).

Ke konci měsíce bylo evidováno na Úřadu práce ČR, Krajská pobočka v Karlových Varech 7 526 žen. Jejich podíl na celkovém počtu uchazečů činil 48,9 %. V evidenci bylo 1 534 osob se zdravotním postižením, což představovalo 10,0 % z celkového počtu nezaměstnaných. Podporu v nezaměstnanosti pobíralo 2 621 uchazečů o zaměstnání, tj. 17,0 % všech uchazečů vedených v evidenci úřadu práce.

Na konci tohoto měsíce bylo evidováno 548 absolventů škol všech stupňů vzdělání a mladistvých, jejich počet klesl ve srovnání s předchozím měsícem o 56 osob a ve srovnání se stejným měsícem minulého roku byl nižší o 153 osob. Na celkové nezaměstnanosti se podíleli 3,6 %.

Podíl nezaměstnaných osob, tj. počet dosažitelných uchazečů o zaměstnání ve věku 15 - 64 let k obyvatelstvu stejného věku, se k 31. 5. 2015 snížil o 0,3 % oproti předchozímu měsíci a činí 7,2 %.

Podíl nezaměstnaných stejný nebo vyšší než krajský průměr vykazaly 2 okresy, nejvyšší byl v okrese Sokolov 9,0 %, v okrese Karlovy Vary byl 7,3 %. Nejnižší podíl nezaměstnaných byl zaznamenán v okrese Cheb 5,4 %.

Podíl nezaměstnaných žen dosáhl hodnoty 7,2 %, podíl nezaměstnaných mužů dosáhl hodnoty 7,3 %.

Karlovarský kraj evidoval k 31. 5. 2015 celkem 2 719 volných pracovních míst. Jejich počet byl o 329 vyšší než v předchozím měsíci a o 1 201 vyšší než ve stejném měsíci minulého roku. Na jedno volné pracovní místo připadalo v průměru 5,7 uchazečů, z toho nejvíce v okrese Sokolov 11,3, v okresech Karlovy Vary pak 5,9 a Cheb 3,0. Z celkového počtu nahlášených volných míst bylo 288 vhodných pro osoby se zdravotním postižením (OZP), na jedno volné pracovní místo připadalo 5,3 OZP. Volných pracovních míst pro absolventy a mladistvé bylo registrováno 702, na jedno volné místo připadalo 0,8 uchazečů této kategorie.

V rámci aktivní politiky zaměstnanosti (APZ) bylo od počátku roku k 31. 5. 2015 prostřednictvím příspěvků v rámci aktivní politiky zaměstnanosti podpořeno 1 324 pracovních míst.

Nejčastějšími obory činností, které byly v tomto měsíci podpořeny prostřednictvím SÚPM – ve službách, administrativní činnosti, hotelnictví, stavebnictví.

Informace o vývoji nezaměstnanosti v ČR v elektronické formě jsou zveřejněny na internetové adrese <http://portal.mpsv.cz/sz/stat>.

## 1. Základní charakteristika vývoje nezaměstnanosti a volných pracovních míst v Karlovarském kraji

Tabulka č. 1 - Vývoj nezaměstnanosti

| ukazatel (celkový počet)                    |                                   | stav k      |             |             |
|---|-----------------------------------|-------------|-------------|-------------|
|   |                                   | 31. 5. 2014 | 30. 4. 2015 | 31. 5. 2015 |
| evidovaní uchazeči o zaměstnání             |                                   | 17 405      | 16 067      | 15 389      |
| - z toho                                    | ženy                              | 8 153       | 7 764       | 7 526       |
|   | absolventi a mladiství            | 701         | 604         | 548         |
|   | uchazeči se zdravotním postižením | 1 574       | 1 544       | 1 534       |
| uchazeči s nárokem na PvN                   |                                   | 2 759       | 2 838       | 2 621       |
| podíl nezaměstnaných osob v % <sup>1)</sup> |                                   | 8,2         | 7,5         | 7,2         |
| volná pracovní místa                        |                                   | 1 518       | 2 390       | 2 719       |
| počet uchazečů na 1 volné pracovní místo    |                                   | 11,5        | 6,7         | 5,7         |

1) od ledna 2013 nový ukazatel registrované nezaměstnanosti (zpětně dopočítán až do ledna 2005, zveřejňován již ve IV. čtvrtletí 2012)

Tabulka č. 2 - Tok nezaměstnanosti

| ukazatel (celkový počet)                                | stav k      |             |             |
|---|-------------|-------------|-------------|
|   | 31. 5. 2014 | 30. 4. 2015 | 31. 5. 2015 |
| nově evidovaní uchazeči o zaměstnání - ve sled. měsíci  | 1 294       | 1 596       | 1 272       |
| uchazeči s ukonč. evidencí a vyřazení - ve sled. měsíci | 2 149       | 2 314       | 1 950       |
| - z toho umístění celkem                                | 1 331       | 1 561       | 1 300       |
| - z toho umístění úřadem práce                          | 334         | 466         | 363         |

## 2. Aktivní politika zaměstnanosti v Karlovarském kraji

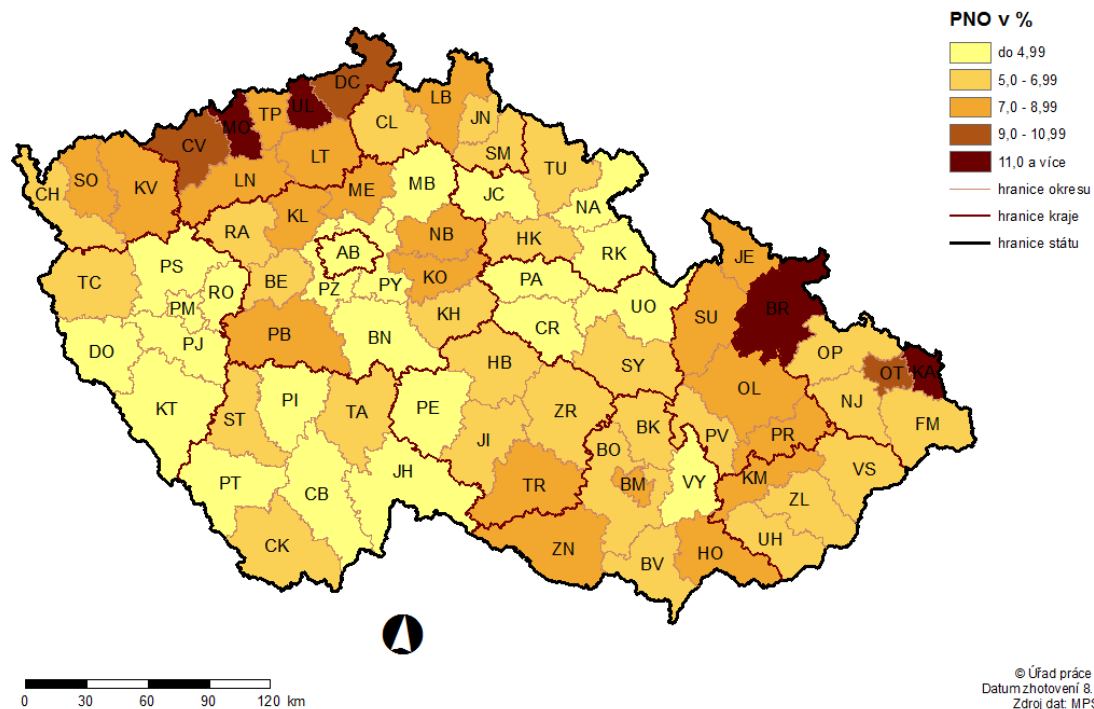
Tabulka č. 3 - Pracovní místa podpořená v rámci APZ a rekvalifikace uchazečů a zájemců o zaměstnání

| ukazatel (celkový počet)  | květen<br>2014 | květen<br>2015 | stav od počátku roku k |              |
|---|----------------|----------------|------------------------|--------------|
|   |                |                | 31. 5. 2014            | 31. 5. 2015  |
| <b>pracovní místa podpořená v rámci APZ</b>                       |                |                |                        |              |
| veřejně prospěšné práce (VPP)                                     | 105            | 143            | 0                      | 0            |
| ESF - VPP <sup>1)</sup>   | 622            | 829            | 611                    | 732          |
| společensky účelná prac. místa (SÚPM)                             | 35             | 3              | 17                     | 4            |
| ESF - SÚPM <sup>1)</sup>  | 358            | 525            | 342                    | 496          |
| SÚPM - samostatně výděleč. činnost (SVČ)                          | 63             | 63             | 23                     | 27           |
| chrán. prac. místa, SVČ osob se ZP                                | 35             | 20             | 6                      | 1            |
| projekty ESF – RIP – odborné praxe mladých do 30 let              | 58             | 127            | 43                     | 64           |
| <b>pracovní místa podpořená v rámci APZ celkem</b>                | <b>1 276</b>   | <b>1 710</b>   | <b>1 042</b>           | <b>1 324</b> |
| <b>uchazeči a zájemci</b>   |                |                |                        |              |
| zařazení do rekvalifikací vč. ESF                                 | 75             | 65             | 330                    | 337          |
| uchazeči a zájemci, kteří zahájili zvolenou rekvalifikaci vč. ESF | 58             | 60             | 240                    | 333          |

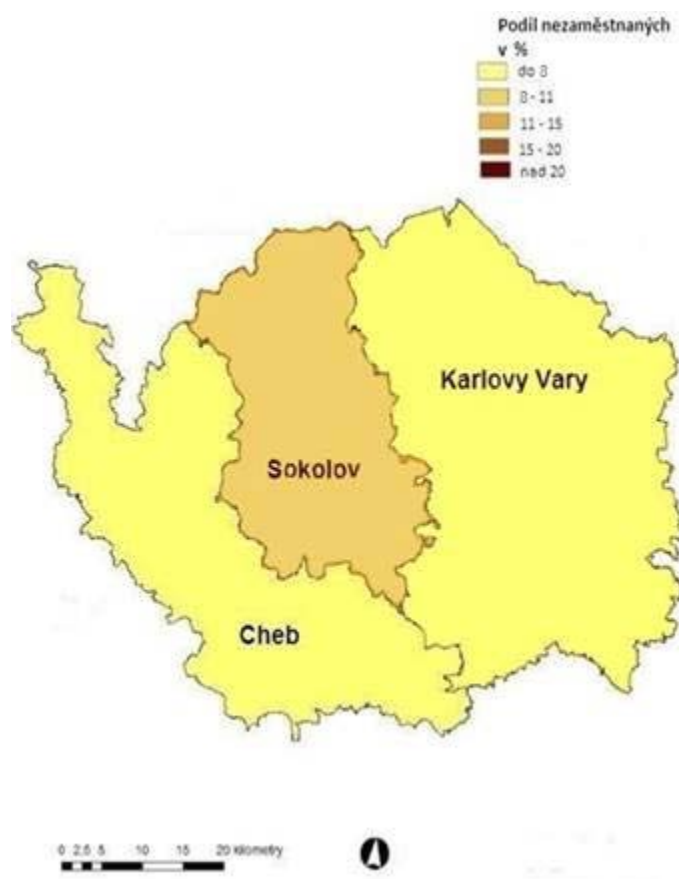
1) spolufinancováno převážně z Evropského sociálního fondu

# MAPA

## PODÍL NEZAMĚŠTNANÝCH OSOB (PNO) NA POČTU OBYVATEL v okresech České republiky k 31.5.2015

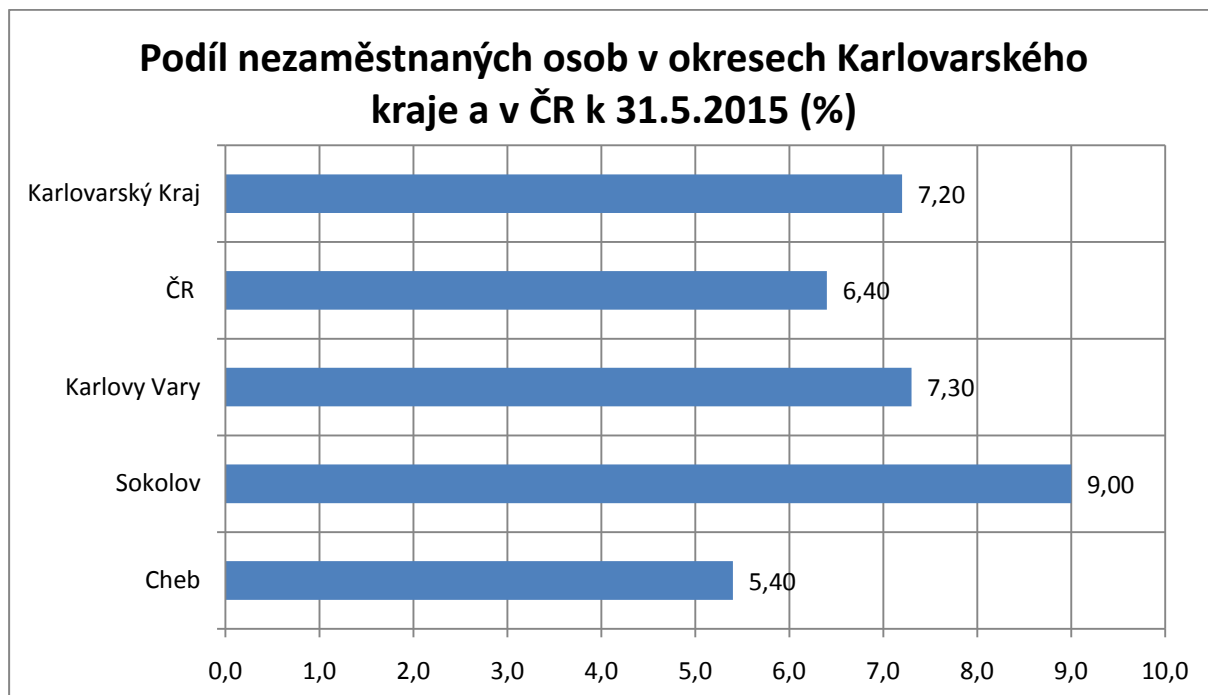


**PODÍL NEZAMĚSTNANÝCH V JEDNOTLIVÝCH OKRESECH KARLOVARSKÉHO KRAJE  
k 31. 5. 2015**

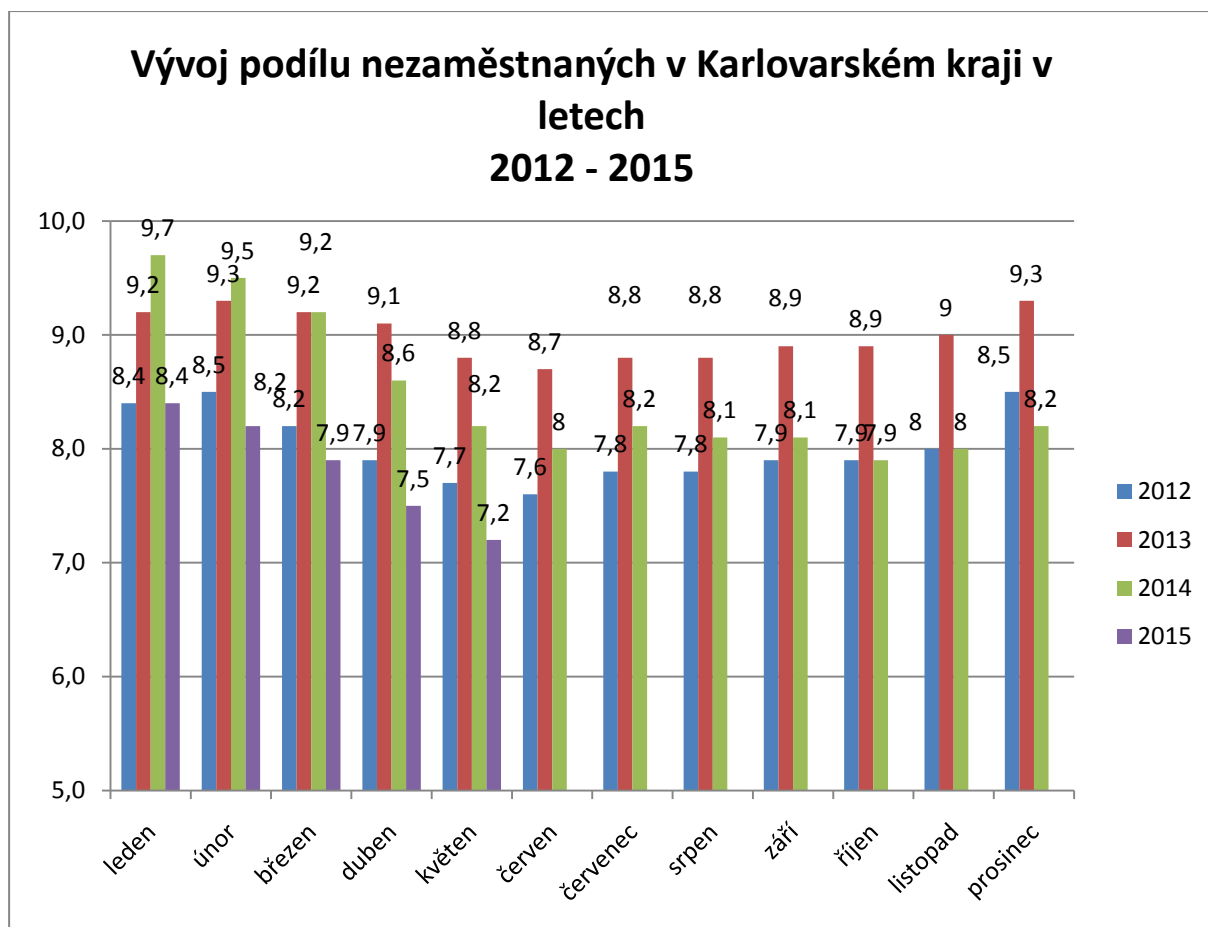


## GRAFY

### 1. Podíl nezaměstnaných osob v okresech Karlovarského kraje a v ČR k 31. 5. 2015

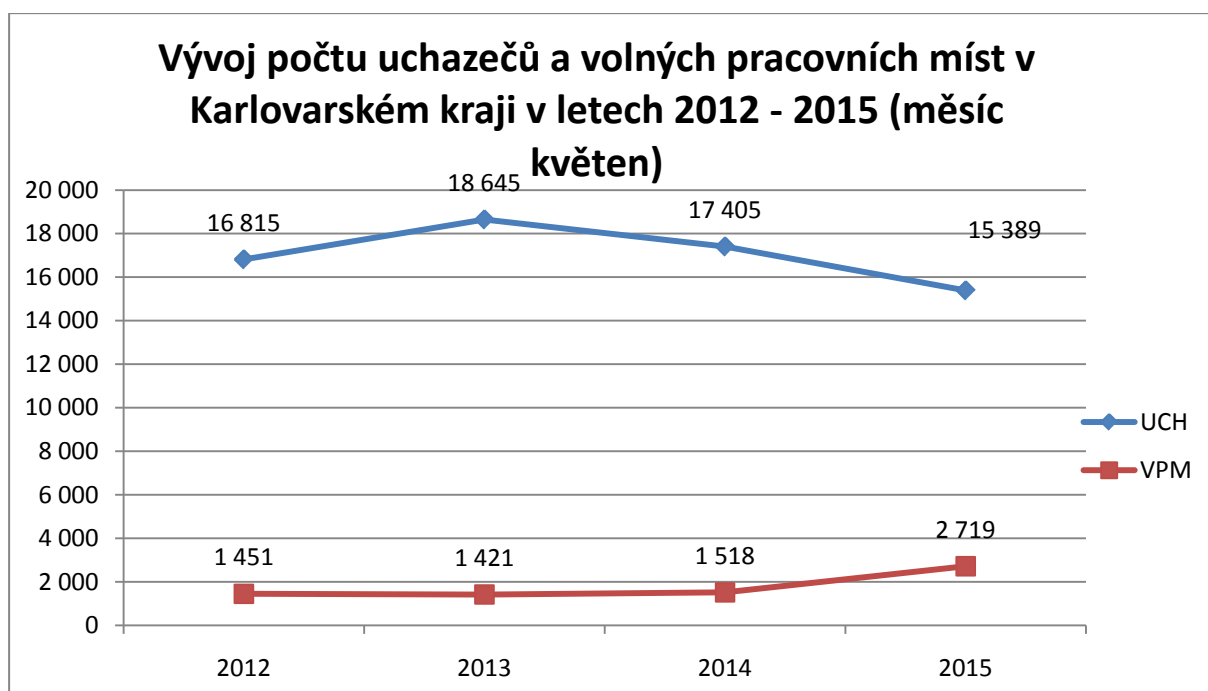


### 2. Vývoj podílu nezaměstnaných v Karlovarském kraji v letech 2012 – 2015

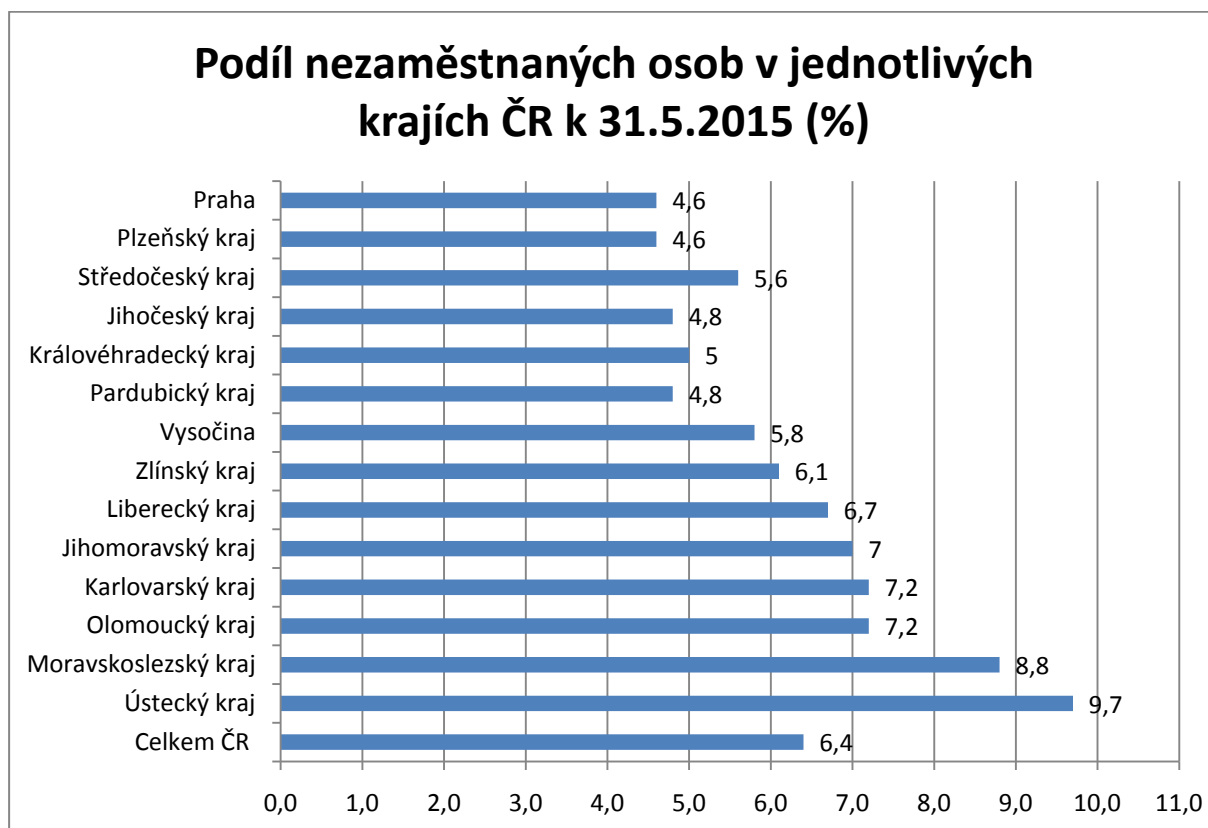




**3. Vývoj počtu uchazečů a VPM v Karlovarském kraji v letech 2012 - 2015 (měsíc květen)**



**4. Podíl nezaměstnaných osob v jednotlivých krajích ČR k 31. 5. 2015 v %.**



**5. Setřídění okresů k 31. květnu 2015 (z celorepublikové statistiky)**

|                     | PNO v %    |                        | mezim<br>ěs.<br>přírůst./<br>úbytek<br>nezam.<br>v % |                     | počet<br>uchaze<br>čů<br>na 1<br>VPM |
|---------------------|------------|------------------------|--|---------------------|--------------------------------------|
| Most                | 12,1       | Most                   | -1,4   | Bruntál             | 20,9                                 |
| Ústí nad Labem      | 11,5       | Kladno                 | -1,9   | Karviná             | 17,3                                 |
| Karviná             | 11,4       | Ostrava-město          | -2,2   | Chomutov            | 16,8                                 |
| Bruntál             | 11,1       | Teplice                | -2,3   | Ústí nad Labem      | 15,2                                 |
| Ostrava-město       | 10,5       | Karviná                | -2,4   | Most                | 13,6                                 |
| Chomutov            | 10,2       | Brno-město             | -2,4   | Hodonín             | 12,3                                 |
| Děčín               | 9,0        | Ústí nad Labem         | -2,5   | <b>Sokolov</b>      | <b>11,3</b>                          |
| <b>Sokolov</b>      | <b>9,0</b> | Plzeň-město            | -2,5   | Děčín               | 10,9                                 |
| Louny               | 8,6        | Chomutov               | -2,6   | Kladno              | 10,8                                 |
| Znojmo              | 8,4        | Rychnov nad<br>Kněžnou | -2,9   | Jeseník             | 9,5                                  |
| Hodonín             | 8,4        | Praha-západ            | -3,0   | Ostrava-město       | 8,2                                  |
| Přerov              | 8,3        | Praha                  | -3,2   | Jablonec nad        |                                      |
| Jeseník             | 8,2        | Liberec                | -3,6   | Nisou               | 8,0                                  |
| Teplice             | 8,1        | <b>Karlovy Vary</b>    | <b>-3,8</b>  | Kroměříž            | 7,8                                  |
| Brno-město          | 8,0        | <b>Sokolov</b>         | <b>-3,9</b>  | Louny               | 7,6                                  |
| Litoměřice          | 8,0        | Mělník                 | -4,0   | Náchod              | 7,5                                  |
| Příbram             | 7,6        | Mladá Boleslav         | -4,0   | Znojmo              | 7,3                                  |
| Kladno              | 7,6        | Beroun                 | -4,1   | Mělník              | 7,0                                  |
| Třebíč              | 7,4        | Jablonec nad           |  | Opava               | 6,9                                  |
| Liberec             | 7,4        | Nisou                  | -4,2   | Třebíč              | 6,9                                  |
| <b>Karlovy Vary</b> | <b>7,3</b> | Louny                  | -4,4   | Litoměřice          | 6,8                                  |
| Olomouc             | 7,3        | Kolín                  | -4,6   | Strakonice          | 6,5                                  |
| Kroměříž            | 7,2        | Nymburk                | -4,8   | Blansko             | 6,3                                  |
| Kolín               | 7,2        | Plzeň-sever            | -5,1   | Brno-město          | 6,2                                  |
| Mělník              | 7,2        | Litoměřice             | -5,1   | Jindřichův Hradec   | 6,0                                  |
| Šumperk             | 7,0        | Plzeň-jih              | -5,1   | Teplice             | 6,0                                  |
| Nymburk             | 7,0        | Brno-venkov            | -5,1   | Příbram             | 5,9                                  |
| Vsetín              | 7,0        | Česká Lípa             | -5,3   | <b>Karlovy Vary</b> | <b>5,9</b>                           |
| Český Krumlov       | 7,0        | Hradec Králové         | -5,3   | Kolín               | 5,8                                  |
| Opava               | 6,9        | Kutná Hora             | -5,3   | Přerov              | 5,8                                  |
| Semily              | 6,5        | Havlíčkův Brod         | -5,4   | Žďár nad            |                                      |
| Česká Lípa          | 6,3        | <b>Cheb</b>            | <b>-5,4</b>  | Sázavou             | 5,7                                  |
| Tábor               | 6,2        | Děčín                  | -5,6   | Rakovník            | 5,6                                  |
| Svitavy             | 6,2        | Příbram                | -5,6   | Praha-západ         | 5,6                                  |
| Kutná Hora          | 6,2        | Praha-východ           | -5,8   | Tábor               | 5,6                                  |
| Jablonec nad        |            | Olomouc                | -5,9   | Frýdek-Místek       | 5,6                                  |
| Nisou               | 6,1        | Tachov                 | -6,0   | Vyškov              | 5,6                                  |
| Trutnov             | 6,0        | Domažlice              | -6,1   | Šumperk             | 5,6                                  |
|                     |            |                        |  | Jihlava             | 5,3                                  |

|                     |            |                   |             |                     |            |
|---------------------|------------|-------------------|-------------|---------------------|------------|
| Rakovník            | 6,0        | Frýdek-Místek     | -6,1        | Olomouc             | 5,1        |
| Žďár nad Sázavou    | 6,0        | Přerov            | -6,2        | Vsetín              | 5,1        |
| Frýdek-Místek       | 5,9        | Nový Jičín        | -6,4        | Brno-venkov         | 4,9        |
| Břeclav             | 5,8        | Benešov           | -6,4        | Trutnov             | 4,8        |
| Hradec Králové      | 5,8        | Kroměříž          | -6,5        | Rychnov nad Kněžnou | 4,6        |
| Tachov              | 5,8        | Opava             | -6,6        | Svitavy             | 4,6        |
| Blansko             | 5,7        | Pardubice         | -6,7        | Prostějov           | 4,4        |
| Nový Jičín          | 5,6        | Rakovník          | -6,7        | Kutná Hora          | 4,4        |
| Brno-venkov         | 5,5        | Bruntál           | -6,8        | Semily              | 4,3        |
| Jihlava             | 5,5        | Prostějov         | -6,9        | Břeclav             | 4,3        |
| Strakonice          | 5,4        | Zlín              | -7,0        | Havlíčkův Brod      | 4,3        |
| Havlíčkův Brod      | 5,4        | Blansko           | -7,0        | Chrudim             | 4,0        |
| Zlín                | 5,4        | Třebíč            | -7,0        | Plzeň-sever         | 3,9        |
| <b>Cheb</b>         | <b>5,4</b> | Žďár nad Sázavou  | -7,0        | Liberec             | 3,9        |
| Beroun              | 5,3        | Uherské Hradiště  | -7,1        | Zlín                | 3,8        |
| Prostějov           | 5,3        | Rokycany          | -7,3        | Praha               | 3,7        |
| Uherské Hradiště    | 5,2        | Svitavy           | -7,4        | Plzeň-město         | 3,6        |
| Chrudim             | 4,9        | České Budějovice  | -7,6        | Uherské Hradiště    | 3,6        |
| Plzeň-město         | 4,8        | Klatovy           | -7,6        | Jičín               | 3,5        |
| Domažlice           | 4,8        | Hodonín           | -7,7        | Nymburk             | 3,5        |
| Náchod              | 4,7        | Ústí nad Orlicí   | -7,7        | Nový Jičín          | 3,3        |
| Ústí nad Orlicí     | 4,7        | Semily            | -7,9        | Plzeň-jih           | 3,1        |
| Vyškov              | 4,6        | Tábor             | -7,9        | Ústí nad Orlicí     | 3,1        |
| Praha               | 4,6        | Břeclav           | -7,9        | Česká Lípa          | 3,1        |
| Plzeň-sever         | 4,5        | Český Krumlov     | -8,0        | <b>Cheb</b>         | <b>3,0</b> |
| Klatovy             | 4,5        | Vsetín            | -8,1        | České Budějovice    | 3,0        |
| České Budějovice    | 4,3        | Strakonice        | -8,2        | Beroun              | 2,8        |
| Pardubice           | 4,1        | Šumperk           | -8,3        | Písek               | 2,8        |
| Plzeň-jih           | 4,1        | Náchod            | -8,4        | Mladá Boleslav      | 2,8        |
| Praha-západ         | 4,0        | Jihlava           | -8,6        | Český Krumlov       | 2,5        |
| Jindřichův Hradec   | 4,0        | Vyškov            | -8,6        | Klatovy             | 2,5        |
| Jičín               | 3,9        | Pelhřimov         | -9,4        | Pelhřimov           | 2,4        |
| Písek               | 3,9        | Znojmo            | -9,6        | Tachov              | 2,2        |
| Mladá Boleslav      | 3,8        | Trutnov           | -9,9        | Pardubice           | 2,2        |
| Pelhřimov           | 3,8        | Chrudim           | -9,9        | Hradec Králové      | 2,2        |
| Rokycany            | 3,6        | Jičín             | -10,0       | Benešov             | 2,2        |
| Rychnov nad Kněžnou | 3,5        | Písek             | -11,1       | Praha-východ        | 2,1        |
| Benešov             | 3,5        | Jeseník           | -12,2       | Rokycany            | 2,0        |
| Prachatice          | 3,4        | Prachatice        | -14,2       | Prachatice          | 1,7        |
| Praha-východ        | 2,9        | Jindřichův Hradec | -14,3       | Domažlice           | 1,7        |
| <b>Celkem ČR</b>    | <b>6,4</b> | <b>Celkem ČR</b>  | <b>-5,3</b> | <b>Celkem ČR</b>    | <b>5,0</b> |