



Úřad práce České republiky  
krajská pobočka v Karlových Varech

## **Měsíční statistická zpráva** *duben 2015*

**Zpracovala:** *Ing. Veronika Považanová*

[https://portal.mpsv.cz/upcr/kp/kvk/tiskove\\_zpravy](https://portal.mpsv.cz/upcr/kp/kvk/tiskove_zpravy)

## Informace o nezaměstnanosti v Karlovarském kraji

k 30. 4. 2015

V tomto měsíci celkový počet uchazečů o zaměstnání oproti minulému měsíci klesl o 4,3 % na 16 067, podíl nezaměstnaných osob se snížil o 0,4% na 7,5 %. Počet hlášených volných pracovních míst vzrostl o 7,4 % na 2 390.

K 30. 4. 2015 evidoval Úřad práce ČR, Krajská pobočka v Karlových Varech celkem 16 067 uchazečů o zaměstnání. Jejich počet byl o 718 nižší, než na konci předchozího měsíce, ve srovnání se stejným obdobím minulého roku byl nižší o 2 193 osob. Z tohoto počtu bylo 15 223 dosažitelných uchazečů o zaměstnání ve věku 15 – 64 let. Počet dosažitelných uchazečů se oproti konci předchozího měsíce snížil o 789 osob. Ve srovnání se stejným obdobím minulého roku byl počet dosažitelných uchazečů o zaměstnání nižší o 2 444.

V průběhu měsíce bylo nově zaevidováno 1 596 osob. Ve srovnání s minulým měsícem to bylo více o 47 osob a v porovnání se stejným obdobím předchozího roku více o 35 osob. Z evidence během měsíce odešlo celkem 2 314 uchazečů (ukončená evidence, vyřazení uchazeči). Bylo to o 117 osob více, než v předchozím měsíci a o 263 osob méně než ve stejném měsíci minulého roku.

Meziměsíční pokles nezaměstnanosti zaznamenalo všech 77 regionů - největší pak okres Jindřichův Hradec (o 18,2 %), Prachatice (o 17,4 %), Písek (o 15,7 %), Jeseník (o 15 %), Svitavy (o 14,6 %) a Chrudim (o 13,9 %).

Ke konci měsíce bylo evidováno na Úřadu práce ČR, Krajská pobočka v Karlových Varech 7 764 žen. Jejich podíl na celkovém počtu uchazečů činil 48,3 %. V evidenci bylo 1 544 osob se zdravotním postižením, což představovalo 9,6 % z celkového počtu nezaměstnaných. Podporu v nezaměstnanosti pobíralo 2 838 uchazečů o zaměstnání, tj. 17,7 % všech uchazečů vedených v evidenci úřadu práce.

Na konci tohoto měsíce bylo evidováno 604 absolventů škol všech stupňů vzdělání a mladistvých, jejich počet klesl ve srovnání s předchozím měsícem o 70 osob a ve srovnání se stejným měsícem minulého roku byl nižší o 195 osob. Na celkové nezaměstnanosti se podíleli 3,8 %.

Podíl nezaměstnaných osob, tj. počet dosažitelných uchazečů o zaměstnání ve věku 15 - 64 let k obyvatelstvu stejného věku, se k 30. 4. 2015 snížil o 0,4 % oproti předchozímu měsíci a činí 7,5 %.

Podíl nezaměstnaných stejný nebo vyšší než krajský průměr vykázaly 2 okresy, nejvyšší byl v okrese Sokolov 9,3 %, v okrese Karlovy Vary byl 7,6 %. Nejnižší podíl nezaměstnaných byl zaznamenán v okrese Cheb 5,7 %.

Podíl nezaměstnaných žen dosáhl hodnoty 7,4 %, podíl nezaměstnaných mužů dosáhl hodnoty 7,7 %.

Karlovarský kraj evidoval k 30. 4. 2015 celkem 2 390 volných pracovních míst. Jejich počet byl o 165 vyšší než v předchozím měsíci a o 1 125 vyšší než ve stejném měsíci minulého roku. Na jedno volné pracovní místo připadalo v průměru 6,7 uchazečů, z toho nejvíce v okrese Sokolov 15,8, v okresech Karlovy Vary pak 7,1 a Cheb 3,4. Z celkového počtu nahlášených volných míst bylo 279 vhodných pro osoby se zdravotním postižením (OZP), na jedno volné pracovní místo připadalo 5,5 OZP. Volných pracovních míst pro absolventy a mladistvé bylo registrováno 594, na jedno volné místo připadalo 1,02 uchazečů této kategorie.

V rámci aktivní politiky zaměstnanosti (APZ) bylo od počátku roku k 30. 4. 2015 prostřednictvím příspěvků v rámci aktivní politiky zaměstnanosti podpořeno 1 077 pracovních míst.

Nejčastějšími obory činností, které byly v tomto měsíci podpořeny prostřednictvím SÚPM – ve službách, administrativní činnosti, hotelnictví, stavebnictví.

Informace o vývoji nezaměstnanosti v ČR v elektronické formě jsou zveřejněny na internetové adrese <http://portal.mpsv.cz/sz/stat>.

**1. Základní charakteristika vývoje nezaměstnanosti a volných pracovních míst v Karlovarském kraji**

Tabulka č. 1 - Vývoj nezaměstnanosti

ukazatel (celkový počet)		stav k		
		30. 4. 2014	31. 3. 2015	30. 4. 2015
evidovaní uchazeči o zaměstnání		18 260	16 785	16 067
- z toho	ženy	8 383	7 975	7 764
	absolventi a mladiství	799	674	604
	uchazeči se zdravotním postižením	1 613	1 560	1 544
uchazeči s nárokem na PvN		3 053	3 123	2 838
podíl nezaměstnaných osob v % <sup>1)</sup>		8,6	7,9	7,5
volná pracovní místa		1 265	2 225	2 390
počet uchazečů na 1 volné pracovní místo		14,4	7,5	6,7

1) od ledna 2013 nový ukazatel registrované nezaměstnanosti (zpětně dopočítán až do ledna 2005, zveřejňován již ve IV. čtvrtletí 2012)

Tabulka č. 2 - Tok nezaměstnanosti

ukazatel (celkový počet)		stav k		
		30. 4. 2014	31. 3. 2015	30. 4. 2015
nově evidovaní uchazeči o zaměstnání - ve sled. měsíci		1 561	1 549	1 596
uchazeči s ukonč. evidencí a vyřazení - ve sled. měsíci		2 577	2 197	2 314
- z toho umístění celkem		1 668	1 459	1 561
- z toho umístění úřadem práce		410	343	466

## 2. Aktivní politika zaměstnanosti v Karlovarském kraji


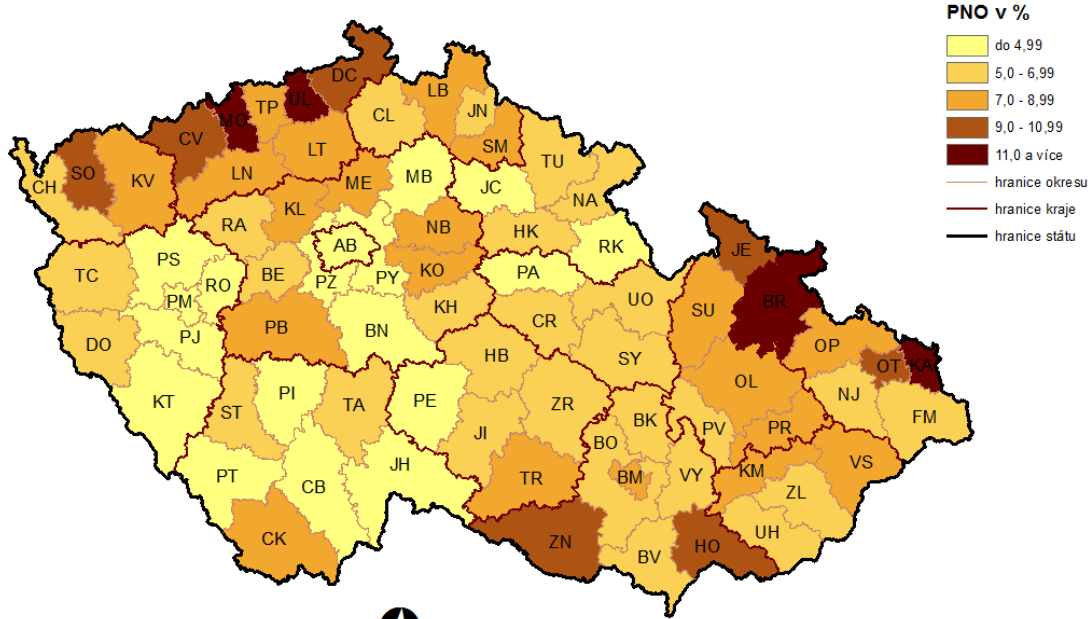
Tabulka č. 3 - Pracovní místa podpořená v rámci APZ a rekvalifikace uchazečů a zájemců o zaměstnání

ukazatel (celkový počet)	duben 2014	duben 2015	stav od počátku roku k	
			30. 4. 2014	30. 4. 2015
<b>pracovní místa podpořená v rámci APZ</b>				
veřejně prospěšné práce (VPP)	113	144	0	0
ESF - VPP <sup>1)</sup>	580	914	534	637
společensky účelná prac. místa (SÚPM)	36	4	8	4
ESF - SÚPM <sup>1)</sup>	298	491	257	352
SÚPM - samostatně výděleč. činnost (SVČ)	61	63	17	21
chrán. prac. místa, SVČ osob se ZP	30	20	1	1
projekty ESF – RIP – odborné praxe mladých do 30 let	45	126	29	62
<b>pracovní místa podpořená v rámci APZ celkem</b>	<b>1 163</b>	<b>1 762</b>	<b>846</b>	<b>1 077</b>
<b>uchazeči a zájemci</b>				
zařazení do rekvalifikací vč. ESF	70	94	255	272
uchazeči a zájemci, kteří zahájili zvolenou rekvalifikaci vč. ESF	50	77	182	273

1) spolufinancováno převážně z Evropského sociálního fondu

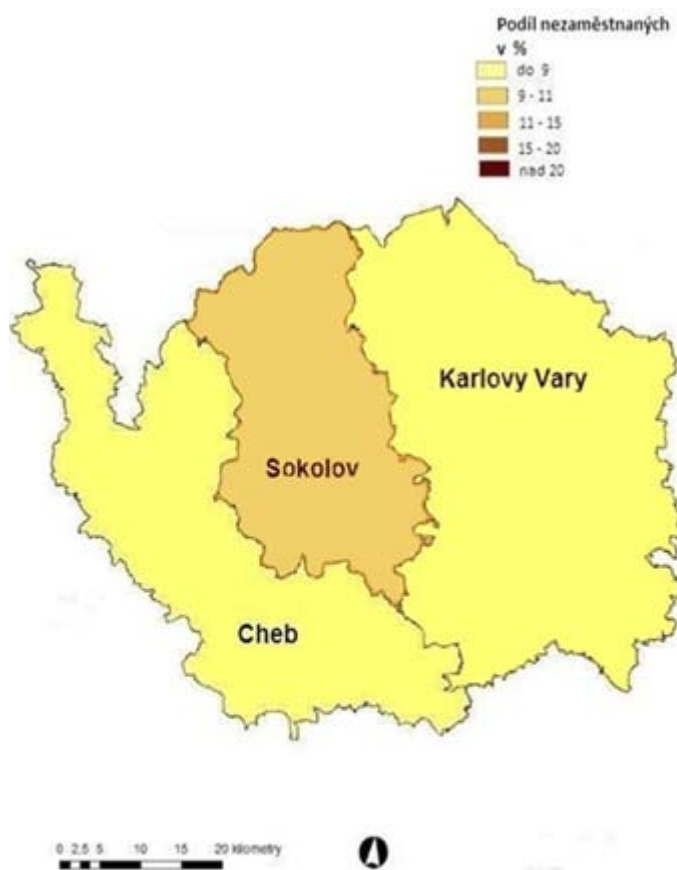
MAPA

**PODÍL NEZAMĚŠTNANÝCH OSOB (PNO) NA POČTU OBYVATEL  
v okresech České republiky k 30.4.2015**



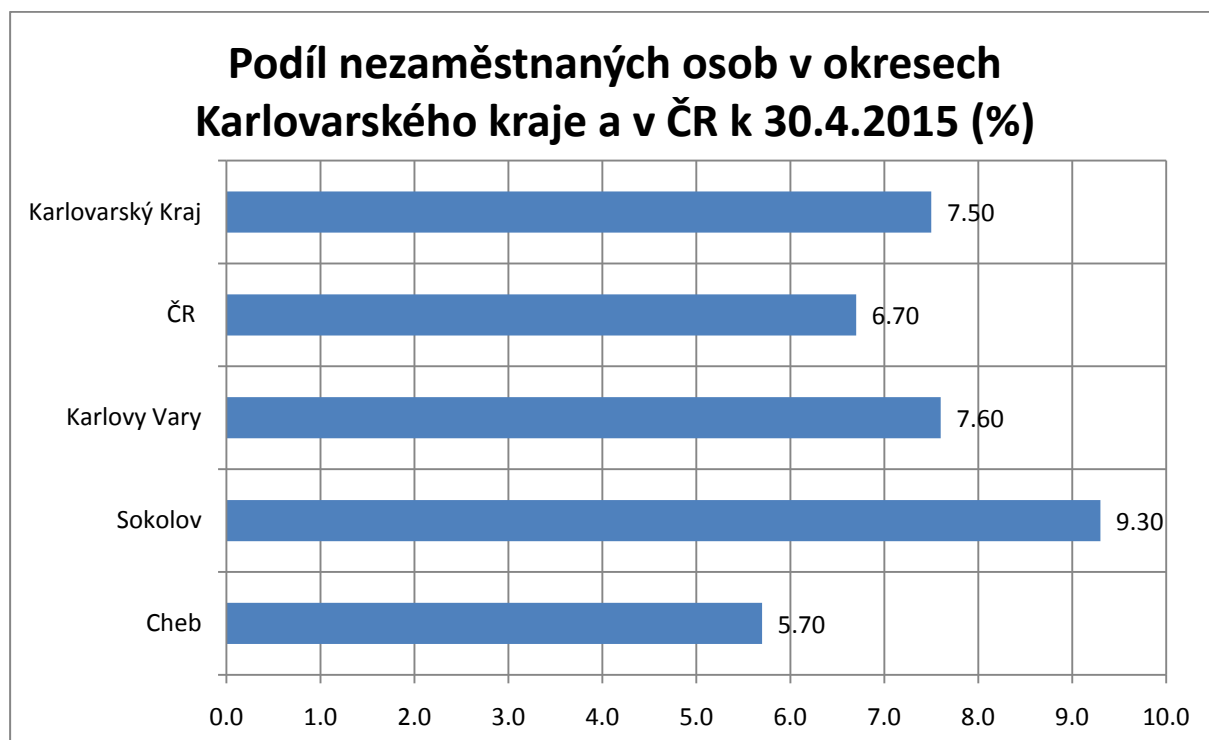
© Úřad práce ČR, GR  
Datum zhotovení 12. 5. 2015  
Zdroj dat: MPSV, ČSÚ

**PODÍL NEZAMĚSTNANÝCH V JEDNOTLIVÝCH OKRESECH KARLOVARSKÉHO KRAJE  
k 30. 4. 2015**

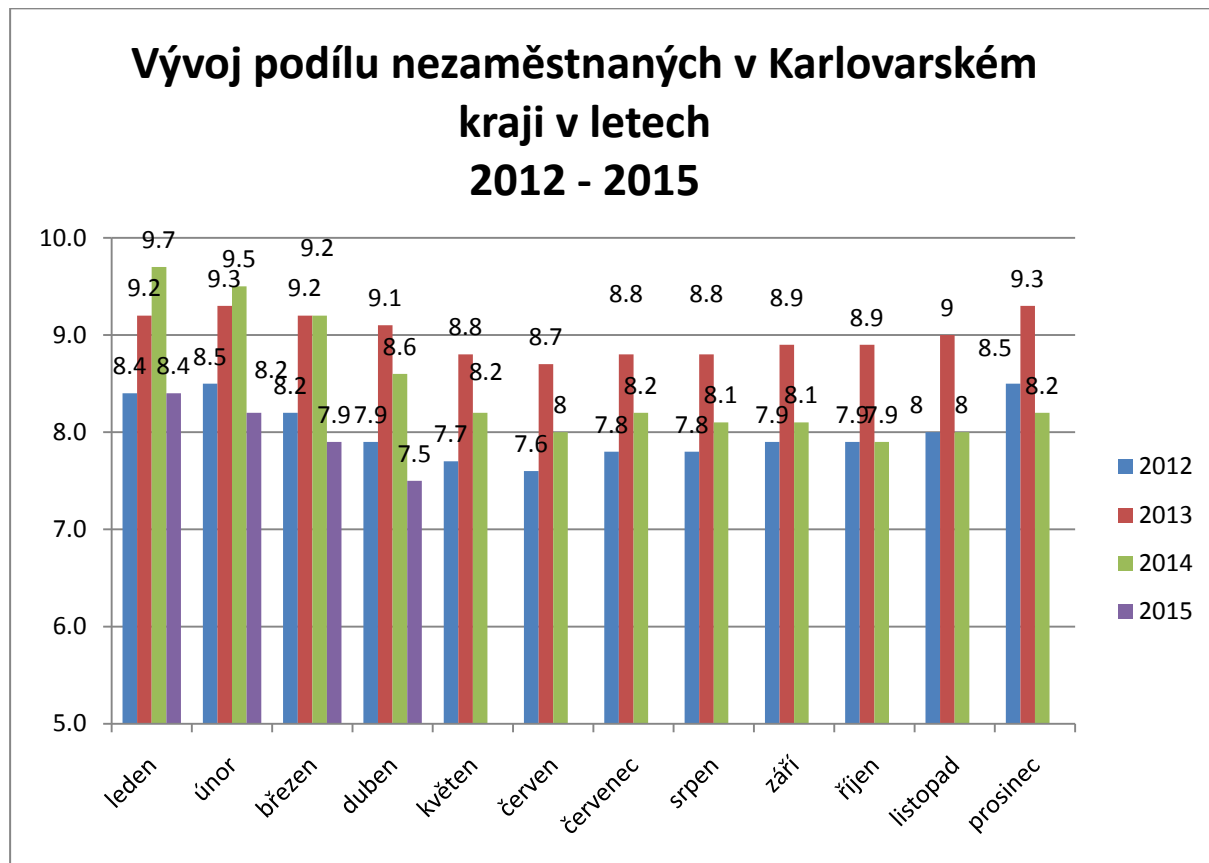


## GRAFY

### 1. Podíl nezaměstnaných osob v okresech Karlovarského kraje a v ČR k 30. 4. 2015

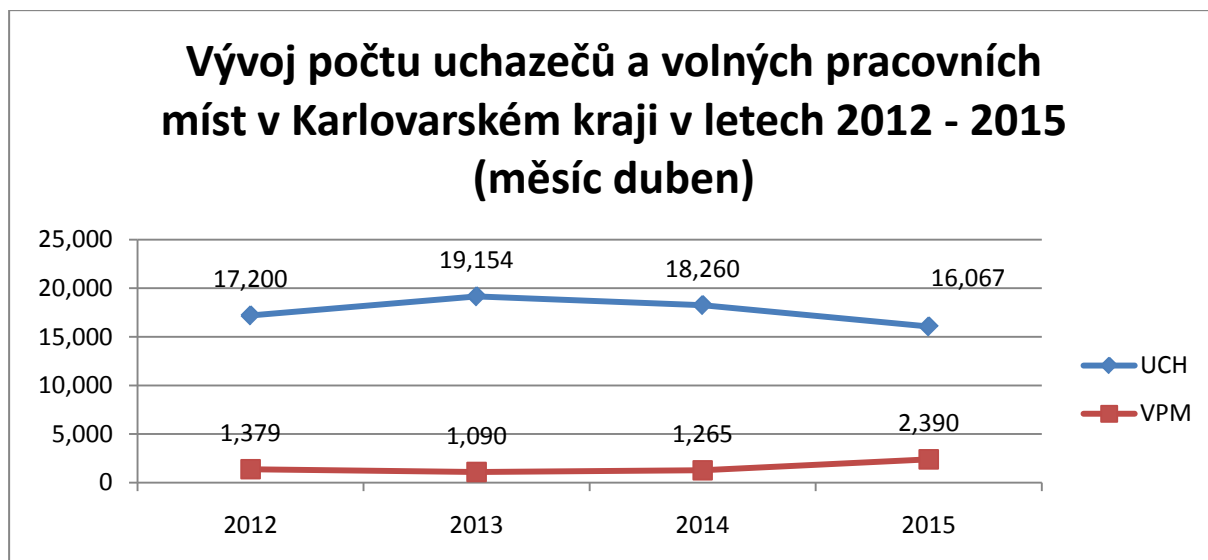


### 2. Vývoj podílu nezaměstnaných v Karlovarském kraji v letech 2012 – 2015

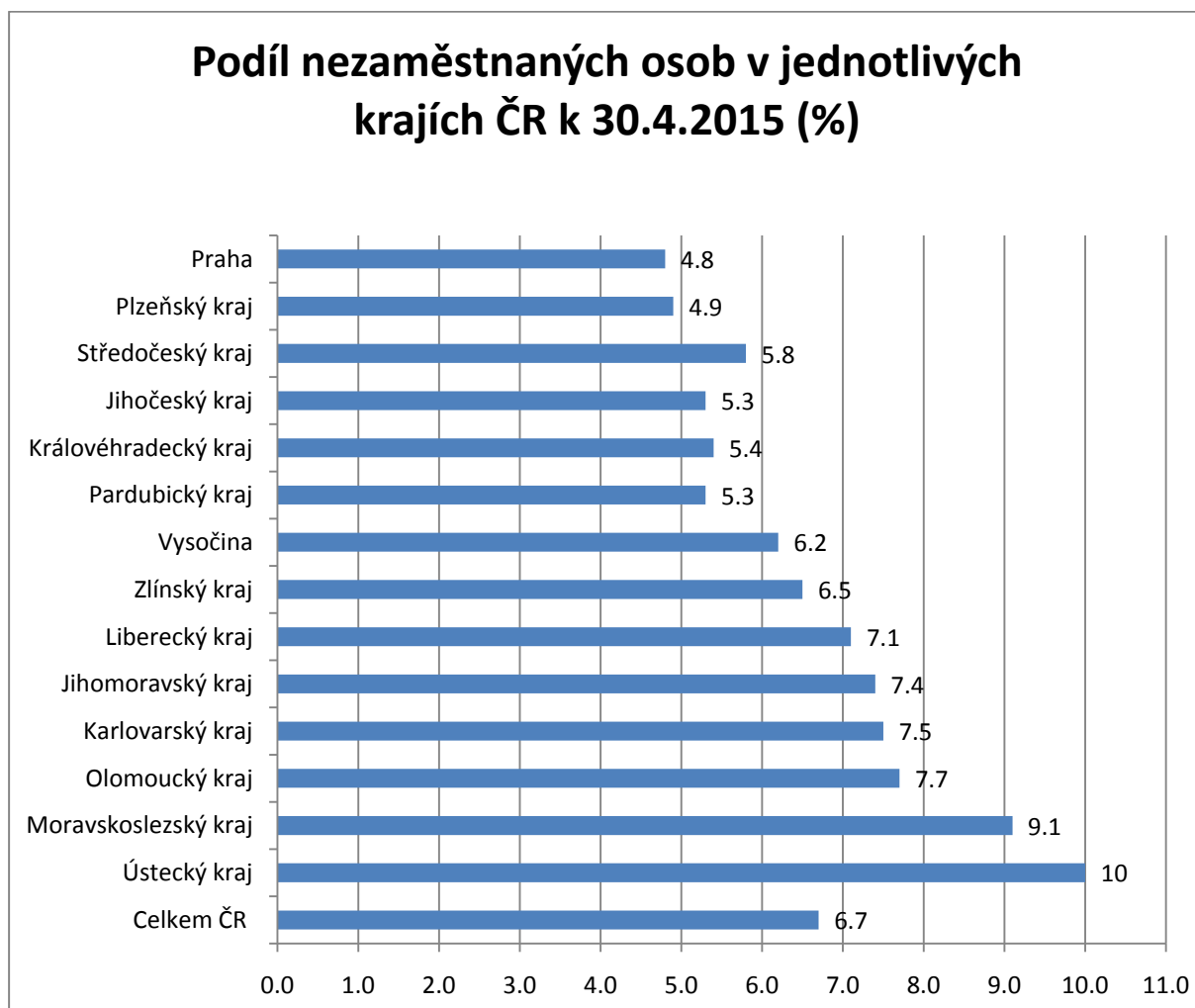




**3. Vývoj počtu uchazečů a VPM v Karlovarském kraji v letech 2012 - 2015 (měsíc duben)**



**4. Podíl nezaměstnaných osob v jednotlivých krajích ČR k 30. 4. 2015 v %.**



## 5. Setřídění okresů k 30. dubnu 2015 (z celorepublikové statistiky)

	PNO v %		mezimě s. přírůst./ úbytek nezam. v %		počet uchazečů na 1 VPM
Most	12,3	Jablonec nad Nisou	-1,8	Bruntál	25,5
Bruntál	11,9	Brno-město	-2,0	Ústí nad Labem	24,1
Ústí nad Labem	11,8	Ostrava-město	-2,0	Chomutov	21,4
Karviná	11,7	Liberec	-2,5	Karviná	19,9
Ostrava-město	10,7	Praha	-2,5	Jeseník	16,9
Chomutov	10,4	Karviná	-2,7	<b>Sokolov</b>	<b>15,8</b>
Děčín	9,6	Kladno	-2,9	Most	15,3
Jeseník	9,4	Beroun	-3,2	Hodonín	14,5
<b>Sokolov</b>	<b>9,3</b>	<b>Sokolov</b>	<b>-3,2</b>	Děčín	12,4
Znojmo	9,3	Most	-3,3	Kladno	12,2
Hodonín	9,1	Praha-západ	-3,4	Jablonec nad Nisou	10,2
Louny	9,0	Mladá Boleslav	-3,5	Znojmo	9,6
Přerov	8,8	Ústí nad Labem	-3,6	Litoměřice	9,6
Litoměřice	8,4	Teplice	-3,6	Ostrava-město	9,3
Teplice	8,3	Chomutov	-3,8	Kroměříž	9,1
Brno-město	8,2	Plzeň-město	-3,8	Opava	8,9
Příbram	8,1	Praha-východ	-4,2	Náchod	8,7
Třebíč	7,9	<b>Karlovy Vary</b>	<b>-4,5</b>	Třebíč	8,1
Kroměříž	7,7	Děčín	-4,8	Brno-město	7,9
Olomouc	7,7	Mělník	-4,9	Louny	7,7
Kladno	7,7	Nymburk	-5,3	Blansko	7,7
Šumperk	7,7	<b>Cheb</b>	<b>-5,6</b>	Jindřichův Hradec	7,5
Liberec	7,6	Semily	-5,6	Frýdek-Místek	7,5
<b>Karlovy Vary</b>	<b>7,6</b>	Blansko	-5,7	Rakovník	7,4
Vsetín	7,6	Brno-venkov	-6,1	Vyškov	7,3
Český Krumlov	7,6	Plzeň-jih	-6,1	Šumperk	7,3
Kolín	7,6	Litoměřice	-6,2	<b>Karlovy Vary</b>	<b>7,1</b>
Mělník	7,5	Příbram	-6,2	Teplice	7,1
Nymburk	7,4	České Budějovice	-6,2	Mělník	7,1
Opava	7,4	Trutnov	-6,7	Žďár nad Sázavou	7,0
Semily	7,1	Nový Jičín	-6,7	Strakonice	7,0
Tábor	6,7	Kolín	-6,8	Jihlava	6,8
Trutnov	6,7	Louny	-6,9	Příbram	6,6
Svitavy	6,6	Olomouc	-7,0	Vsetín	6,5
Česká Lípa	6,6	Hradec Králové	-7,2	Tábor	6,5
Kutná Hora	6,5	Vsetín	-7,3	Brno-venkov	6,3
Rakovník	6,5	Kroměříž	-7,3	Praha-západ	6,2
Jablonec nad Nisou	6,4	Česká Lípa	-7,3	Přerov	6,1

Žďár nad Sázavou	6,4	Zlín	-7,4	Kutná Hora	6,0
Břeclav	6,3	Frýdek-Místek	-7,4	Olomouc	5,8
Frýdek-Místek	6,2	Opava	-7,5	Svitavy	5,7
Blansko	6,1	Rokycany	-7,5	Břeclav	5,5
Tachov	6,1	Hodonín	-7,6	Prostějov	5,5
Hradec Králové	6,1	Tachov	-7,8	Kolín	5,5
Nový Jičín	5,9	Bruntál	-7,8	Havlíčkův Brod	5,0
Strakonice	5,9	Rakovník	-8,0	Semily	5,0
Jihlava	5,9	Ústí nad Orlicí	-8,1	Rychnov nad Kněžnou	4,9
Zlín	5,8	Přerov	-8,4	Trutnov	4,7
Brno-venkov	5,8	Domažlice	-8,4	Chrudim	4,6
<b>Cheb</b>	<b>5,7</b>	Plzeň-sever	-8,4	Zlín	4,5
Prostějov	5,6	Uherské Hradiště	-8,5	Jičín	4,5
Havlíčkův Brod	5,6	Tábor	-8,7	Uherské Hradiště	4,4
Uherské Hradiště	5,6	Pardubice	-8,8	Plzeň-město	4,3
Beroun	5,6	Vyškov	-9,5	Liberec	4,2
Chrudim	5,5	Šumperk	-9,5	Praha	4,0
Náchod	5,1	Český Krumlov	-10,1	Beroun	3,9
Vyškov	5,1	Rychnov nad Kněžnou	-10,5	Plzeň-sever	3,9
Ústí nad Orlicí	5,1	Prostějov	-10,5	Nový Jičín	3,9
Domažlice	5,0	Náchod	-10,6	Ústí nad Orlicí	3,7
Plzeň-město	5,0	Jihlava	-10,7	Písek	3,7
Klatovy	4,8	Havlíčkův Brod	-11,0	Česká Lípa	3,6
Praha	4,8	Benešov	-11,0	Plzeň-jih	3,6
Jindřichův Hradec	4,7	Strakonice	-11,2	<b>Cheb</b>	<b>3,4</b>
Plzeň-sever	4,7	Žďár nad Sázavou	-11,4	České Budějovice	3,3
České Budějovice	4,6	Jičín	-11,7	Tachov	3,3
Pardubice	4,4	Kutná Hora	-11,7	Mladá Boleslav	3,2
Písek	4,4	Znojmo	-12,7	Český Krumlov	3,2
Plzeň-jih	4,3	Klatovy	-13,4	Nymburk	3,1
Jičín	4,3	Třebíč	-13,4	Klatovy	3,0
Praha-západ	4,2	Pelhřimov	-13,5	Hradec Králové	2,9
Pelhřimov	4,1	Břeclav	-13,8	Pelhřimov	2,8
Prachatice	4,1	Chrudim	-13,9	Pardubice	2,6
Mladá Boleslav	4,0	Svitavy	-14,6	Praha-východ	2,5
Rokycany	3,9	Jeseník	-15,0	Benešov	2,3
Benešov	3,8	Písek	-15,7	Domažlice	2,3
Rychnov nad Kněžnou	3,6	Prachatice	-17,4	Rokycany	2,1
Praha-východ	3,1	Jindřichův Hradec	-18,2	Prachatice	2,0
<b>Celkem ČR</b>	<b>6,7</b>	<b>Celkem ČR</b>	<b>-6,4</b>	<b>Celkem ČR</b>	<b>5,9</b>