



# Úřad práce ČR

Krajská pobočka Úřadu práce ČR v Hradci Králové

## Měsíční statistická zpráva

říjen 2019

Zprávu předkládá:

**Ing. Blanka Švorcová**

Vedoucí oddělení metodiky

[http://portal.mpsv.cz/upcr/kp/hkk/informace\\_z\\_useku\\_up/trh\\_prace/nezamestnanost\\_v\\_cislech](http://portal.mpsv.cz/upcr/kp/hkk/informace_z_useku_up/trh_prace/nezamestnanost_v_cislech)

**Hradec Králové 2019**



## **Informace o nezaměstnanosti v Královéhradeckém kraji k 31. 10. 2019**

*V tomto měsíci celkový počet uchazečů o zaměstnání klesl o 1,4% na 8 100, počet hlášených volných pracovních míst klesl o 1% na 14 428 a podíl nezaměstnaných osob setrval na 2,1 %.*

K 31. 10. 2019 evidoval ÚP ČR - krajská pobočka v Hradci Králové celkem 8 100 uchazečů o zaměstnání. Jejich počet byl o 119 nižší než na konci předchozího měsíce, ve srovnání se stejným obdobím minulého roku je nižší o 15 osob. Z tohoto počtu bylo 7 247 dosažitelných uchazečů o zaměstnání ve věku 15 – 64 let. Bylo to o 151 méně než na konci předchozího měsíce. Ve srovnání se stejným obdobím minulého roku byl jejich počet vyšší o 48 osob.

V průběhu měsíce bylo nově zaevidováno 1 740 osob. Ve srovnání s minulým měsícem to bylo méně o 615 osob a v porovnání se stejným obdobím předchozího roku méně o 164 osob.

Z evidence během měsíce odešlo celkem 1 859 uchazečů (ukončená evidence, vyřazení uchazeči). Bylo to o 490 osob méně než v předchozím měsíci a o 327 osob méně než ve stejném měsíci minulého roku. Do zaměstnání z nich ve sledovaném měsíci nastoupilo 1 268, tj. o 349 méně než v předchozím měsíci a o 192 méně než ve stejném měsíci minulého roku, 215 uchazečů o zaměstnání bylo umístěno prostřednictvím úřadu práce tj. o 38 méně než v předchozím měsíci a o 1 méně než ve stejném období minulého roku, 591 uchazečů bylo vyřazeno bez umístění.

Meziměsíční pokles byl zaznamenán ve čtyřech okresech, největší v okresech Jičín (-6,2 %), Hradec Králové (-1,7) a Trutnov (-1,5 %). Meziměsíční nárůst nezaměstnaných byl zaznamenán v okrese Náchod (1,2 %).

Ke konci měsíce bylo evidováno na ÚP ČR - Krajské pobočce v Hradci Králové 4 294 žen. Jejich podíl na celkovém počtu uchazečů činil 53 %. V evidenci bylo 1 520 osob se zdravotním postižením, což představovalo 18,8 % z celkového počtu nezaměstnaných.

Ke konci tohoto měsíce bylo evidováno 619 absolventů škol všech stupňů vzdělání a mladistvých, jejich počet poklesl ve srovnání s předchozím měsícem o 37 osob



a ve srovnání se stejným měsícem minulého roku byl vyšší o 11 osob. Na celkové nezaměstnanosti se podíleli 7,6 %.

Podporu v nezaměstnanosti pobíralo 3 261 uchazečů o zaměstnání, tj. 40,3 % všech uchazečů vedených v evidenci.

Podíl nezaměstnaných osob, tj. počet dosažitelných uchazečů o zaměstnání ve věku 15 - 64 let k obyvatelstvu stejného věku k 31. 10. 2019 meziměsíčně setrval na 2,1 %.

Čtyři okresy vykázaly podíl nezaměstnaných nižší než republikový průměr. Nejnižší byl v okresech Rychnov nad Kněžnou (1,3 %), Jičín (1,6 %) a Trutnov (2,2 %). V okrese Náchod je podíl nezaměstnaných stejný jako celorepublikový průměr (2,6 %).

Podíl nezaměstnaných žen poklesl na 2,3 %, podíl nezaměstnaných mužů setrval na 1,9 %.

Kraj evidoval k 31. 10. 2019 celkem 14 428 volných pracovních míst. Jejich počet byl o 151 nižší, než v předchozím měsíci a o 991 vyšší než ve stejném měsíci minulého roku. Na jedno volné pracovní místo připadalo v průměru 0,6 uchazeče, z toho nejvíce v okresech Trutnov (1), Náchod (0,8) a Hradec Králové (0,6). Z celkového počtu nahlášených volných pracovních míst bylo 624 vhodných pro osoby se zdravotním postižením (OZP), na jedno volné pracovní místo připadalo 2,4 OZP. Volných pracovních míst pro absolventy a mladistvé bylo registrováno 3 711, na jedno volné pracovní místo připadalo 0,2 uchazečů této kategorie. Z celkového počtu volných pracovních míst bylo 3 280 míst bez příznaku „pro cizince“. Na dalších 11 148 pozic pak mohli zaměstnavatelé přijímat také pracovníky ze zahraničí.

V rámci aktivní politiky zaměstnanosti (APZ) bylo od počátku roku prostřednictvím příspěvků APZ podpořeno 1 129 osob, z toho bylo do rekvalifikačních kurzů zařazeno 241 osob.

V říjnu 2019 nebyl podpořen žádný záměr vykonávat činnost osoby samostatně výdělečně činné prostřednictvím SÚPM – SVČ.

Informace o vývoji nezaměstnanosti v ČR v elektronické formě jsou zveřejněny na internetové adrese <http://portal.mpsv.cz/sz/stat>.



## 1. Základní charakteristika vývoje nezaměstnanosti a volných pracovních míst v Královéhradeckém kraji

Tabulka č. 1 - Vývoj nezaměstnanosti

ukazatel (celkový počet)		stav k		
		říjen 2018	září 2019	říjen 2019
evidovaní uchazeči o zaměstnání		8 115	8 219	<b>8 100</b>
z toho	ženy	4 409	4 453	<b>4 294</b>
	absolventi a mladiství	608	656	<b>619</b>
	uchazeči se zdravotním postižením	1 640	1 542	<b>1 520</b>
uchazeči s nárokem na Pvn		3 032	3 335	<b>3 261</b>
podíl nezaměstnaných osob v %		2,1	2,1	<b>2,1</b>
volná pracovní místa		13 437	14 579	<b>14 428</b>
počet uchazečů na 1 volné pracovní místo		0,6	0,6	<b>0,6</b>

Tabulka č. 2 - Tok nezaměstnanosti

ukazatel	počet uchazečů ve sledovaném měsíci		
	říjen 2018	září 2019	říjen 2019
nově evidovaní uchazeči o zaměstnání - ve sled. měsíci	1 904	2 355	<b>1 740</b>
uchazeči s ukonč. evidencí a vyřazení - ve sled. měsíci	2 186	2 349	<b>1 859</b>
- z toho umístění celkem	1 460	1 617	<b>1 268</b>
- z toho umístění úřadem práce	216	253	<b>215</b>

Tabulka č. 3 – Nezaměstnanost v okresech k 31. 10. 2019

okres	počet nezaměstnaných		volná pracovní místa	počet uchazečů na 1 VPM	podíl nezaměstnaných osob v %
	celkem	z toho ženy			
Hradec Králové	2 726	1 446	4 811	0,6	2,3
Jičín	941	506	2 692	0,3	1,6
Náchod	1 915	962	2 410	0,8	2,6
Rychnov nad Kněžnou	688	394	2 721	0,3	1,3
Trutnov	1 830	986	1 794	1,0	2,2
Královéhradecký kraj	8 100	4 294	14 428	0,6	2,1
Česká republika	196 518	105 393	337 453	0,6	2,6



## 2. Vybrané nástroje aktivní politiky zaměstnanosti v Královéhradeckém kraji

Tabulka č. 4 – Osoby podpořené v rámci APZ a rekvalifikace uchazečů a zájemců o zaměstnání

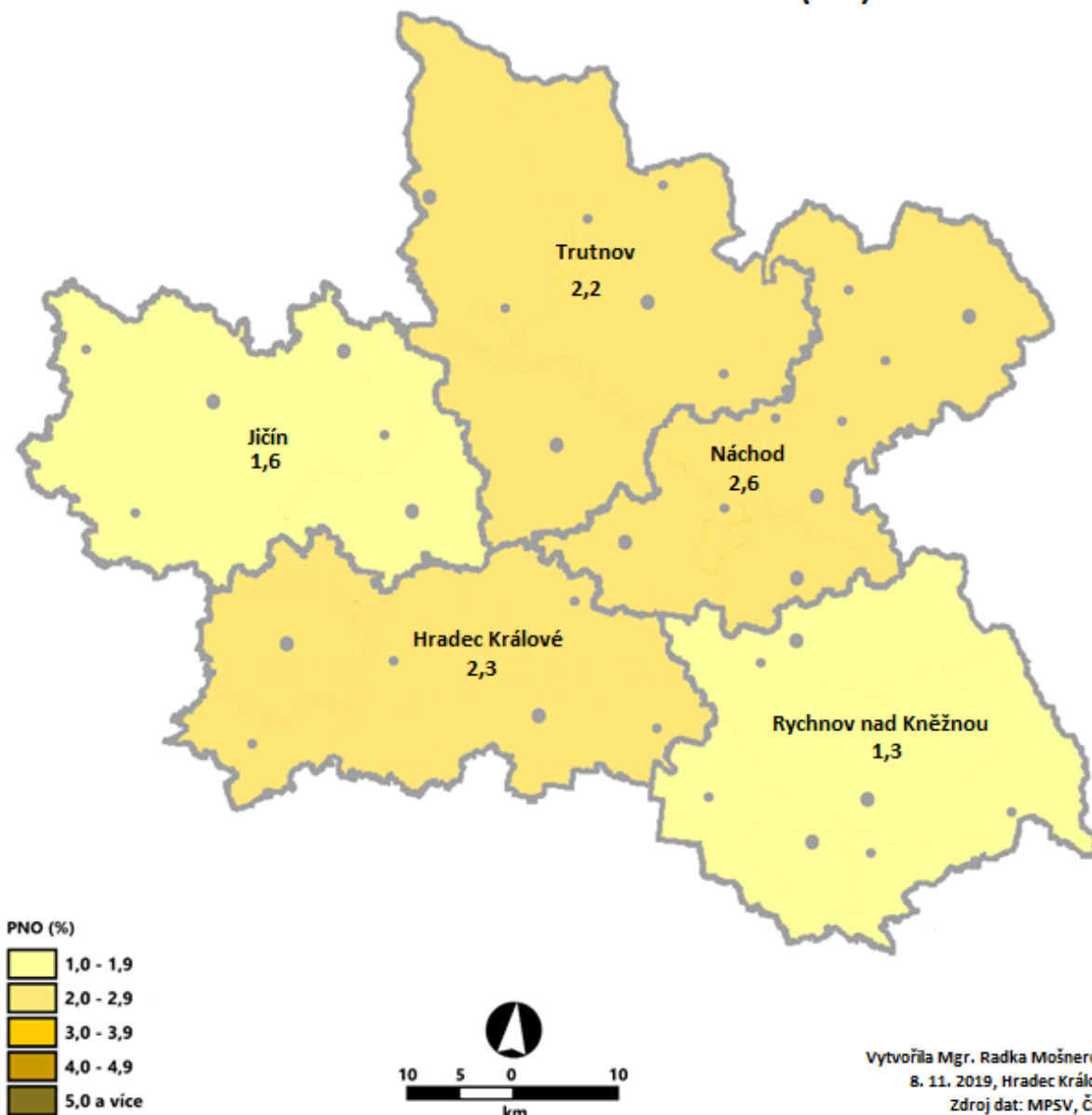
ukazatel (celkový počet)	stav k		celkem od počátku roku	
	31. 10. 2018	31. 10. 2019	31. 10. 2018	31. 10. 2019
<b>osoby podpořené v rámci APZ</b>				
veřejně prospěšné práce (VPP)	237	348	101	621
veřejně prospěšné práce (VPP) - ESF <sup>1)</sup>	434	44	490	44
společensky účelná prac. místa (SÚPM)	27	2	32	51
společensky účelná prac. místa (SÚPM) - ESF <sup>1)</sup>	243	130	290	121
SÚPM - samostatně výděleč. činnost (SVČ)	22	11	14	5
SÚPM - samostatně výděleč. činnost (SVČ) - ESF <sup>1)</sup>	0	0	0	0
zřízení pracovního místa pro OZP (bez SVČ)	91	7	28	4
zřízení pracovního místa pro OZP - SVČ	1	1	0	0
ostatní nástroje APZ	23	14	33	42
<b>rekvalifikace uchazečů a zájemců o zaměstnání</b>				
uchazeči a zájemci zařazení do rekvalifikací	0	1	1	1
uchazeči a zájemci zařazení do rekvalifikací - ESF <sup>1)</sup>	0	9	76	109
uchazeči a zájemci, kteří zahájili zvolenou rekvalifikaci	0	0	0	0
uchazeči a zájemci, kteří zahájili zvolenou rekvalifikaci - ESF <sup>1)</sup>	8	25	124	131
<b>Osoby podpořené v rámci APZ celkem</b>	<b>1086</b>	<b>592</b>	<b>1189</b>	<b>1129</b>

1) financováno převážně z Evropského sociálního fondu

Podrobnější statistické údaje o nástrojích APZ naleznete na stránkách Integrovaného portálu MPSV, v měsíčních statistikách nezaměstnanosti <http://portal.mpsv.cz/sz/stat/nz/mes>

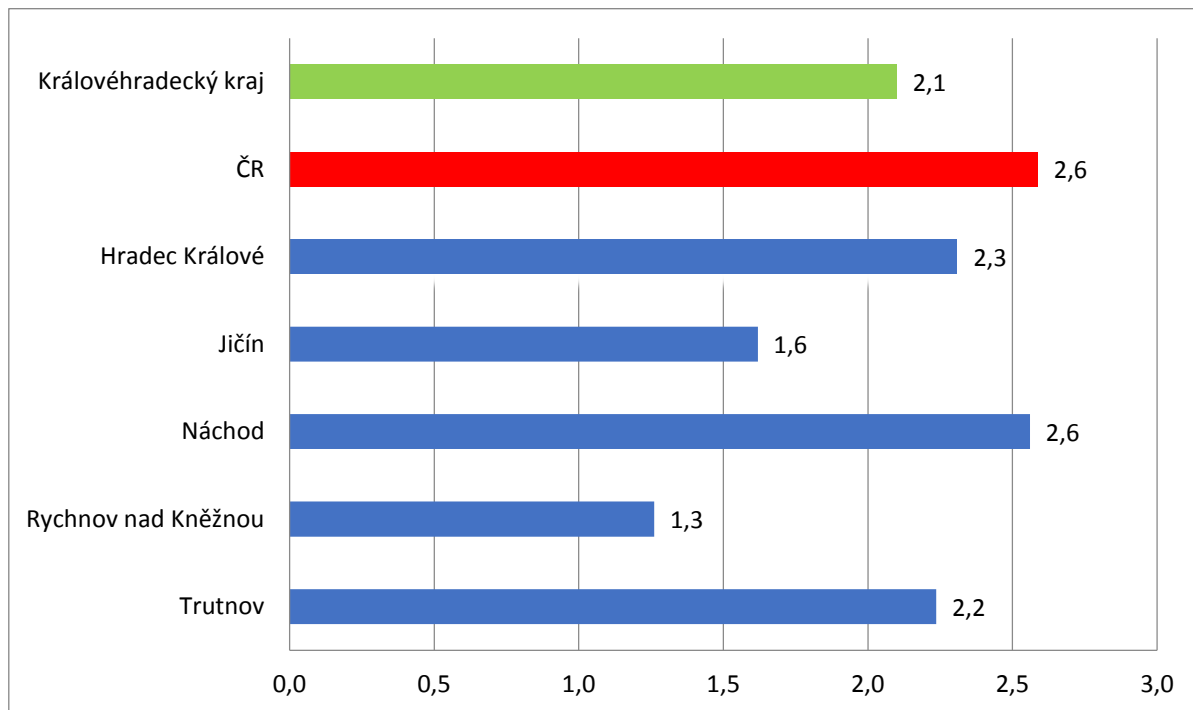
3. **MAPA** – ArcView - Podíl nezaměstnaných v okresech kraje (mapa kraje)

**PODÍL NEZAMĚSTNANÝCH OSOB V KRÁLOVÉHRADECKÉM KRAJI  
v členění dle okresů k 31. 10. 2019 (v %)**

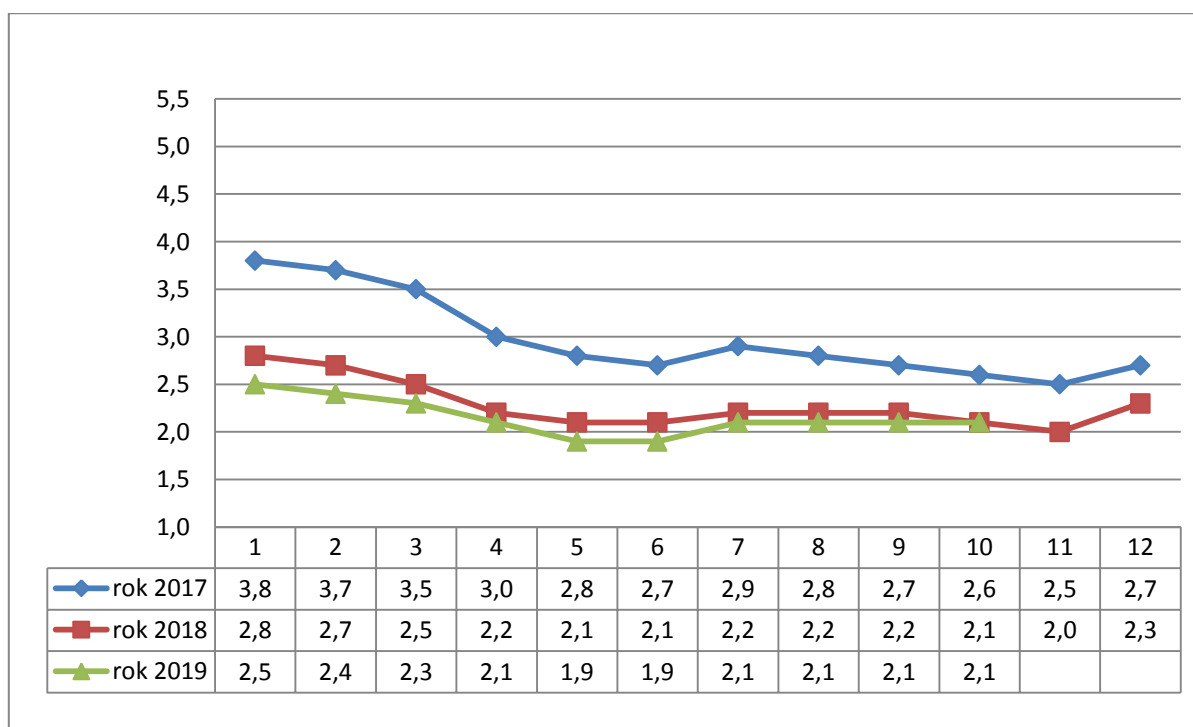


#### 4. GRAFY

Graf č. 1 - Podíl nezaměstnaných osob v okresech Královéhradeckého kraje a v ČR k 31. 10. 2019 v %

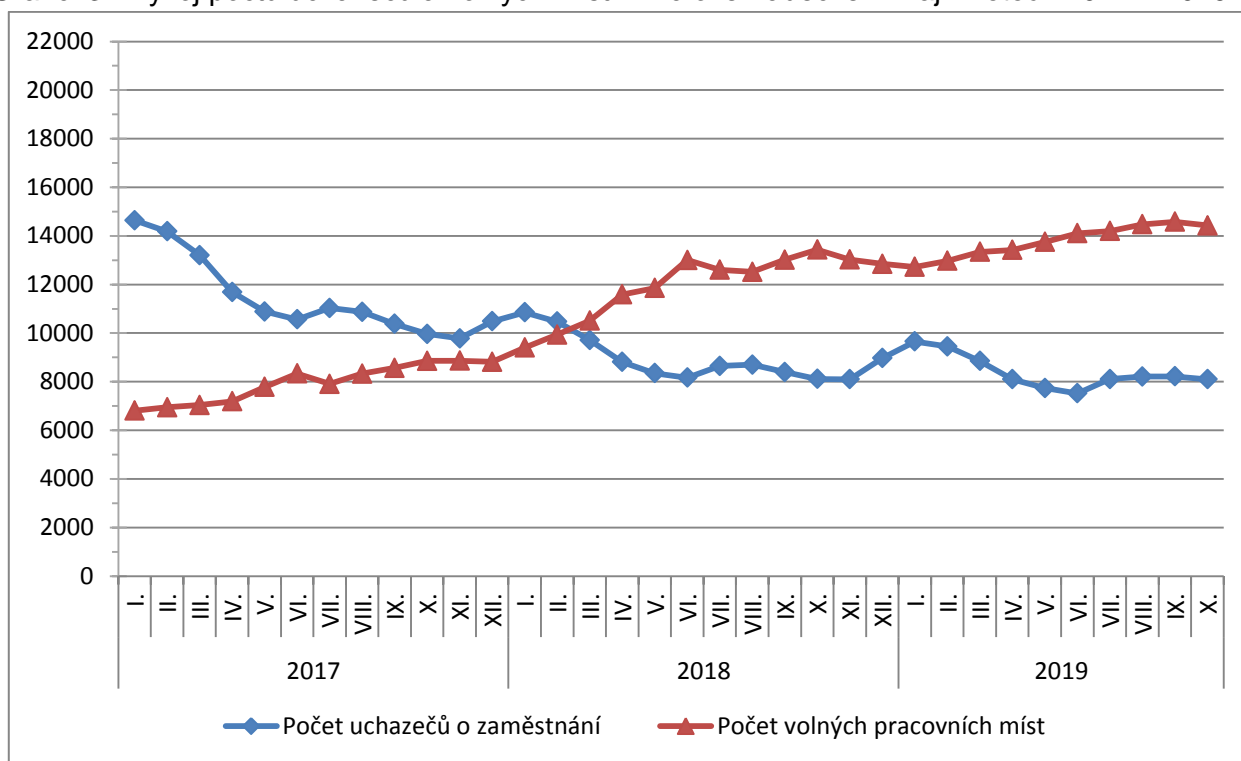


Graf č. 2 - Vývoj podílu nezaměstnaných v Královéhradeckém kraji v letech 2017 – 2019 v %

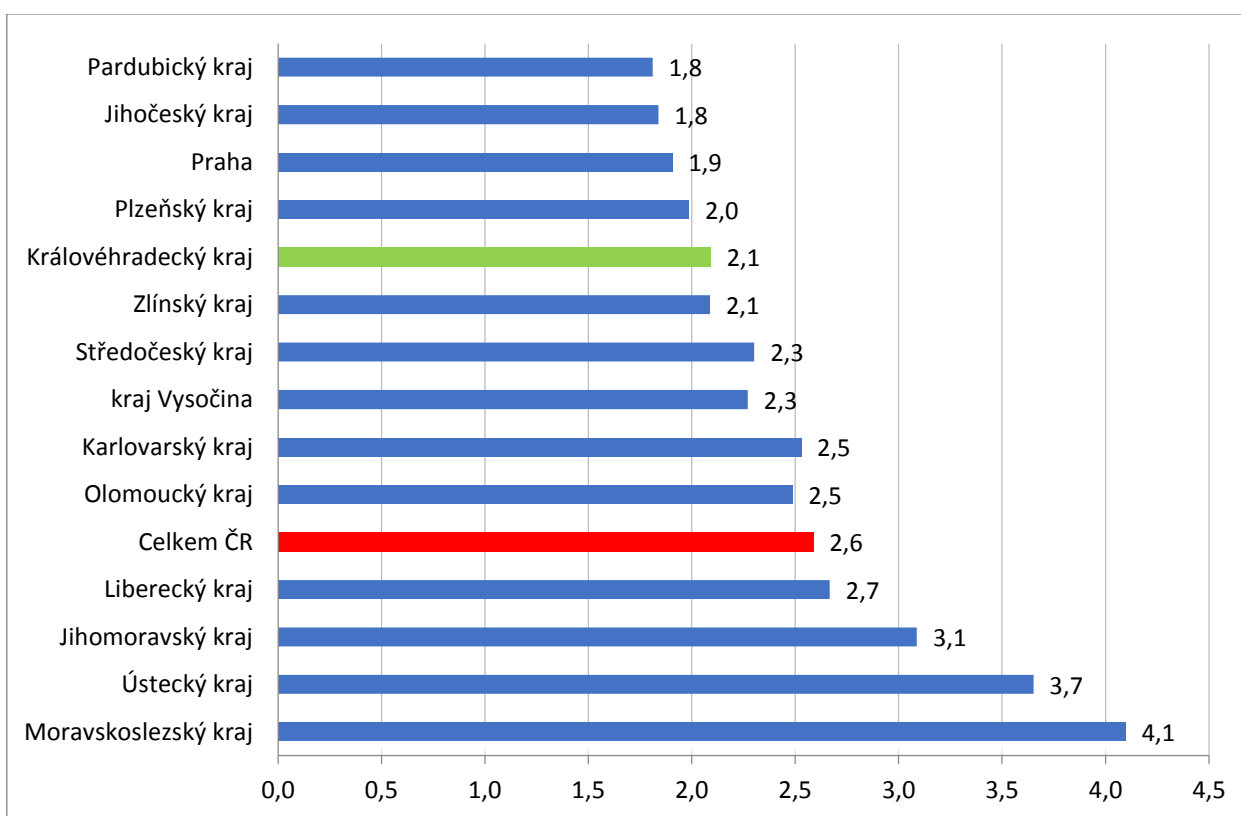




Graf č. 3 - Vývoj počtu uchazečů a volných míst v Královéhradeckém kraji v letech 2017 – 2019



Graf č. 4 - Podíl nezaměstnaných osob v jednotlivých krajích ČR k 31. 10. 2019 v %







## 5. Tabulka seříděných okresů k 31. 10. 2019 (z celorepublikové statistiky)

SETŘÍDĚNÍ OKRESŮ k 31. říjnu 2019						
	PNO v %		meziměs. přírůst./ úbytek nezam. v %		počet uchazečů na 1 VPM	
1	Karviná	6,4	Český Krumlov	2,4	Karviná	5,2
2	Ostrava-město	4,9	Karlovy Vary	2,1	Sokolov	3,0
3	Chomutov	4,8	Cheb	1,6	Jeseník	2,6
4	Bruntál	4,5	Náchod	1,2	Ústí nad Labem	2,3
5	Most	4,4	Jindřichův Hradec	1,1	Hodonín	2,2
6	Louny	4,1	Plzeň-město	0,8	Znojmo	2,2
7	Znojmo	4,0	Jeseník	0,7	Blansko	2,1
8	Ústí nad Labem	3,8	Plzeň-sever	0,2	Bruntál	2,0
9	Hodonín	3,8	Děčín	0,1	Děčín	1,9
10	Děčín	3,7	Domažlice	0,1	Most	1,9
11	Brno-město	3,7	Sokolov	-0,2	Ostrava-město	1,8
12	Sokolov	3,7	Nymburk	-0,2	Frýdek-Místek	1,7
13	Kladno	3,2	Znojmo	-0,4	Opava	1,5
14	Kolín	3,2	Ústí nad Labem	-0,5	Šumperk	1,4
15	Jeseník	3,1	Prachatice	-0,6	Žďár nad Sázavou	1,4
16	Nymburk	3,1	Bruntál	-0,8	Litoměřice	1,4
17	Příbram	3,1	Rychnov nad Kněžnou	-0,9	Třebíč	1,3
18	Šumperk	3,0	Ostrava-město	-1,0	Jablonec nad Nisou	1,3
19	Přerov	2,9	Plzeň-jih	-1,2	Přerov	1,3
20	Mělník	2,9	Strakonice	-1,4	Břeclav	1,2
21	Liberec	2,9	Trutnov	-1,5	Kroměříž	1,2
22	Semily	2,8	Opava	-1,5	Louny	1,2
23	Třebíč	2,8	Hradec Králové	-1,7	Havlíčkův Brod	1,1
24	Jablonec nad Nisou	2,8	Mělník	-1,7	Nový Jičín	1,1
25	Kutná Hora	2,7	Příbram	-1,8	Trutnov	1,0
26	Český Krumlov	2,7	Třebíč	-1,9	Kladno	1,0
27	Frýdek-Místek	2,6	Jablonec nad Nisou	-2,0	Olomouc	1,0
28	Nový Jičín	2,6	Rokycany	-2,0	Strakonice	0,9
29	Náchod	2,6	Karviná	-2,1	Kolín	0,9
30	Břeclav	2,5	Liberec	-2,2	Brno-město	0,9
31	Teplice	2,5	Pardubice	-2,3	Chomutov	0,9
32	Žďár nad Sázavou	2,5	Břeclav	-2,4	Rakovník	0,9
33	Vsetín	2,5	Písek	-2,5	Teplice	0,8
34	Litoměřice	2,4	Tábor	-2,6	Náchod	0,8
35	Tachov	2,4	České Budějovice	-2,6	Příbram	0,8
36	Beroun	2,4	Brno-město	-2,8	Česká Lípa	0,7
37	Tábor	2,4	Chrudim	-2,8	Uherské Hradiště	0,7
38	Jihlava	2,4	Česká Lípa	-2,8	Kutná Hora	0,7
39	Karlovy Vary	2,3	Praha	-2,9	Jihlava	0,7
40	Hradec Králové	2,3	Blansko	-2,9	Vyškov	0,7
41	Blansko	2,3	Šumperk	-2,9	Vsetín	0,6
42	Rakovník	2,3	Zlín	-3,0	Liberec	0,6
43	Rokycany	2,3	Praha-východ	-3,2	Semily	0,6
44	Olomouc	2,3	Olomouc	-3,3	Mělník	0,6
45	Brno-venkov	2,3	Hodonín	-3,3	Hradec Králové	0,6
46	Strakonice	2,2	Litoměřice	-3,4	Karlovy Vary	0,5
47	Trutnov	2,2	Praha-západ	-3,5	Chrudim	0,5
48	Opava	2,2	Chomutov	-3,5	Prostějov	0,5
49	Kroměříž	2,2	Beroun	-3,7	Nymburk	0,5
50	Plzeň-město	2,1	Ústí nad Orlicí	-3,7	Zlín	0,5
51	Česká Lípa	2,1	Rakovník	-3,7	Jindřichův Hradec	0,5
52	Havlíčkův Brod	2,1	Semily	-3,8	Svitavy	0,5
53	Plzeň-sever	2,0	Kutná Hora	-3,8	Benešov	0,5
54	Uherské Hradiště	1,9	Most	-4,0	Tábor	0,5
55	Svitavy	1,9	Svitavy	-4,0	Beroun	0,4
56	Praha	1,9	Benešov	-4,0	Plzeň-sever	0,4
57	Vyškov	1,9	Havlíčkův Brod	-4,0	Brno-venkov	0,4
58	Zlín	1,9	Kladno	-4,1	České Budějovice	0,4
59	Chrudim	1,9	Teplice	-4,2	Klatovy	0,4
60	Pardubice	1,8	Žďár nad Sázavou	-4,2	Praha-západ	0,4
61	Domažlice	1,8	Brno-venkov	-4,3	Cheb	0,4
62	Ústí nad Orlicí	1,7	Uherské Hradiště	-4,3	Jičín	0,3
63	Prostějov	1,7	Frýdek-Místek	-4,7	Písek	0,3
64	Klatovy	1,7	Prostějov	-4,8	Rokycany	0,3
65	Cheb	1,7	Klatovy	-4,9	Prachatice	0,3
66	Jičín	1,6	Louny	-4,9	Ústí nad Orlicí	0,3
67	České Budějovice	1,6	Tachov	-4,9	Český Krumlov	0,3
68	Mladá Boleslav	1,6	Přerov	-5,1	Plzeň-město	0,3
69	Plzeň-jih	1,6	Mladá Boleslav	-5,1	Rychnov nad Kněžnou	0,3
70	Benešov	1,5	Kolín	-5,3	Praha	0,2
71	Prachatice	1,5	Pelhřimov	-5,4	Mladá Boleslav	0,2
72	Písek	1,5	Vsetín	-5,4	Pelhřimov	0,2
73	Praha-západ	1,4	Kroměříž	-5,6	Plzeň-jih	0,2
74	Jindřichův Hradec	1,3	Vyškov	-5,9	Pardubice	0,2
75	Pelhřimov	1,3	Jičín	-6,2	Domažlice	0,1
76	Rychnov nad Kněžnou	1,3	Nový Jičín	-6,3	Tachov	0,1
77	Praha-východ	1,1	Jihlava	-7,4	Praha-východ	0,1
	Celkem ČR	2,6	Celkem ČR	-2,7	Celkem ČR	0,6