



# Úřad práce ČR

Krajská pobočka Úřadu práce ČR v Hradci Králové

**Měsíční statistická zpráva**

**duben 2019**

Zprávu předkládá:

**Mgr. Radka Mošnerová**

Analytik trhu práce

**Hradec Králové, 2019**

[www.uradprace.cz](http://www.uradprace.cz)



## Informace o nezaměstnanosti v Královéhradeckém kraji

k 30. 4. 2019

*V tomto měsíci celkový počet uchazečů o zaměstnání poklesl o 8,5 % na 8 101, počet hlášených volných pracovních míst vzrostl o 0,6 % na 13 423 a podíl nezaměstnaných osob poklesl na 2,1 %.*

K 30. 4. 2019 evidoval ÚP ČR - krajská pobočka v Hradci Králové celkem 8 101 uchazečů o zaměstnání. Jejich počet byl o 748 nižší než na konci předchozího měsíce, ve srovnání se stejným obdobím minulého roku je nižší o 711 osob. Z tohoto počtu bylo 7 149 dosažitelných uchazečů o zaměstnání ve věku 15 – 64 let. Bylo to o 715 méně než na konci předchozího měsíce. Ve srovnání se stejným obdobím minulého roku byl jejich počet nižší o 708.

V průběhu měsíce bylo nově zaevidováno 1 741 osob. Ve srovnání s minulým měsícem to bylo více o 189 osob a v porovnání se stejným obdobím předchozího roku více o 178 osob.

Z evidence během měsíce odešlo celkem 2 489 uchazečů (ukončená evidence, vyřazení uchazeči). Bylo to o 337 osob více než v předchozím měsíci a o 27 osob více než ve stejném měsíci minulého roku. Do zaměstnání z nich ve sledovaném měsíci nastoupilo 1 757, tj. o 291 více než v předchozím měsíci a o 88 méně než ve stejném měsíci minulého roku, 406 uchazečů o zaměstnání bylo umístěno prostřednictvím úřadu práce tj. o 182 více než v předchozím měsíci a o 23 více ve stejném období minulého roku, 732 uchazečů bylo vyřazeno bez umístění.

Ve všech okresech byl zaznamenán meziměsíční pokles míry nezaměstnanosti. Největší změna byla v okresech Náchod (- 14,7 %), Rychnov nad Kněžnou (- 11,8 %) a Trutnov (- 6 %).

Ke konci měsíce bylo evidováno na ÚP ČR - krajské pobočka v Hradci Králové 4 293 žen. Jejich podíl na celkovém počtu uchazečů činil 53 %. V evidenci bylo 1 686 osob se zdravotním postižením, což představovalo 21 % z celkového počtu nezaměstnaných.

Ke konci tohoto měsíce bylo evidováno 419 absolventů škol všech stupňů vzdělání a mladistvých, jejich počet poklesl ve srovnání s předchozím měsícem o 38 osob a ve srovnání se stejným měsícem minulého roku byl nižší o 33 osob. Na celkové nezaměstnanosti se podíleli 5,2 %.

Podporu v nezaměstnanosti pobíralo 3 427 uchazečů o zaměstnání, tj. 42,3 % všech uchazečů vedených v evidenci.



Podíl nezaměstnaných osob, tj. počet dosažitelných uchazečů o zaměstnání ve věku 15 - 64 let k obyvatelstvu stejného věku k 30. 4. 2019 meziměsíčně poklesl na 2,1 %.

Pět okresů vykazalo podíl nezaměstnaných nižší než republikový průměr. Nejnižší byl v okresech Rychnov nad Kněžnou (1,2 %), Jičín (1,7 %) a Trutnov (2,1 %), Hradec Králové (2,4 %). Nejvyšší podíl nezaměstnaných byl zaznamenán v okrese Náchod (2,5 %).

Podíl nezaměstnaných žen poklesl na 2,2 %, podíl nezaměstnaných mužů poklesl na 1,9 %.

Kraj evidoval k 30. 4. 2019 celkem 13 423 volných pracovních míst. Jejich počet byl o 81 vyšší, než v předchozím měsíci a o 1 834 vyšší než ve stejném měsíci minulého roku. Na jedno volné pracovní místo připadalo v průměru 0,6 uchazeče, z toho nejvíce v okresech Trutnov (1), Náchod (0,9) a Hradec Králové (0,6). Z celkového počtu nahlášených volných míst bylo 624 vhodných pro osoby se zdravotním postižením (OZP), na jedno volné pracovní místo připadalo 2,7 OZP. Volných pracovních míst pro absolventy a mladistvé bylo registrováno 3 513, na jedno volné místo připadalo 0,12 uchazečů této kategorie.

V rámci aktivní politiky zaměstnanosti (APZ) bylo od počátku roku prostřednictvím příspěvků APZ podpořeno 559 osob, z toho bylo do rekvalifikačních kurzů zařazeno 78 osob.

V dubnu 2019 nebyl podpořen žádný záměr vykonávat činnost osoby samostatně výdělečně činné prostřednictvím SÚPM – SVČ.

Informace o vývoji nezaměstnanosti v ČR v elektronické formě jsou zveřejněny na internetové adrese <http://portal.mpsv.cz/sz/stat>.



## 1. Základní charakteristika vývoje nezaměstnanosti a volných pracovních míst v Královéhradeckém kraji

Tabulka č. 1 - Vývoj nezaměstnanosti

Ukazatel (celkový počet)	stav k		
	duben 2018	březen 2019	duben 2019
evidovaní uchazeči o zaměstnání	8 812	8 849	<b>8 101</b>
z toho			
ženy	4 482	4 453	<b>4 293</b>
absolventi a mladiství	452	457	<b>419</b>
uchazeči se zdravotním postižením	1 747	1 745	<b>1 686</b>
uchazeči s nárokem na Pvn	3 160	3 836	<b>3 427</b>
podíl nezaměstnaných osob v %	2,2	2,3	<b>2,1</b>
volná pracovní místa	11 589	13 342	<b>13 423</b>
počet uchazečů na 1 volné pracovní místo	0,8	0,7	<b>0,6</b>

Tabulka č. 2 - Tok nezaměstnanosti

Ukazatel	Počet uchazečů ve sledovaném měsíci		
	duben 2018	březen 2019	duben 2019
nově evidovaní uchazeči o zaměstnání - ve sled. měsíci	1 563	1 552	<b>1 741</b>
uchazeči s ukonč. evidencí a vyřazení - ve sled. měsíci	2 462	2 152	<b>2 489</b>
- z toho umístění celkem	1 845	1 466	<b>1 757</b>
- z toho umístění úřadem práce	383	224	<b>406</b>

Tabulka č. 3. – Nezaměstnanost v okresech k 30. 4. 2019

Okres	Počet nezaměstnaných		Volná pracovní místa	Počet uchazečů na 1 VPM	Podíl nezaměstnaných osob v %
	Celkem	Z toho ženy			
Hradec Králové	2 855	1 507	4 690	0,6	2,4
Jičín	961	539	2 025	0,5	1,7
Náchod	1 909	958	2 232	0,9	2,5
Rychnov nad Kněžnou	644	380	2 743	0,2	1,2
Trutnov	1 732	909	1 733	1,0	2,1
<b>Královéhradecký kraj</b>	<b>8 101</b>	<b>4 293</b>	<b>13 423</b>	<b>0,6</b>	<b>2,1</b>
<b>Česká republika</b>	<b>209 828</b>	<b>110 348</b>	<b>339 919</b>	<b>0,6</b>	<b>2,7</b>



## 2. Vybrané nástroje aktivní politiky zaměstnanosti v Královéhradeckém kraji

Tabulka č. 4 – Osoby podpořené v rámci APZ a rekvalifikace uchazečů a zájemců o zaměstnání

Osoby podpořené v rámci APZ a rekvalifikace uchazečů a zájemců o zaměstnání				
Ukazatel (celkový počet)	Stav k		Celkem od počátku roku	
	30. 4. 2018	30. 4. 2019	30. 4. 2018	30. 4. 2019
<b>osoby podpořené v rámci APZ</b>				
veřejně prospěšné práce (VPP)	403	420	56	436
veřejně prospěšné práce (VPP) - ESF <sup>1)</sup>	245	10	208	1
společensky účelná prac. místa (SÚPM)	63	17	19	48
společensky účelná prac. místa (SÚPM) - ESF <sup>1)</sup>	246	147	140	55
SÚPM - samostatně výděleč. činnost (SVČ)	39	16	10	3
SÚPM - samostatně výděleč. činnost (SVČ) - ESF <sup>1)</sup>	0	0	0	0
zřízení pracovního místa pro OZP (bez SVČ)	90	35	9	1
zřízení pracovního místa pro OZP - SVČ	1	1	0	0
ostatní nástroje APZ	14	18	15	15
<b>rekvalifikace uchazečů a zájemců o zaměstnání</b>				
uchazeči a zájemci zařazení do rekvalifikací	1	0	1	0
uchazeči a zájemci zařazení do rekvalifikací - ESF <sup>1)</sup>	2	0	74	24
uchazeči a zájemci, kteří zahájili zvolenou rekvalifikaci	0	0	0	0
uchazeči a zájemci, kteří zahájili zvolenou rekvalifikaci - ESF <sup>1)</sup>	12	7	44	54
<b>Osoby podpořené v rámci APZ celkem</b>	<b>1116</b>	<b>671</b>	<b>576</b>	<b>637</b>

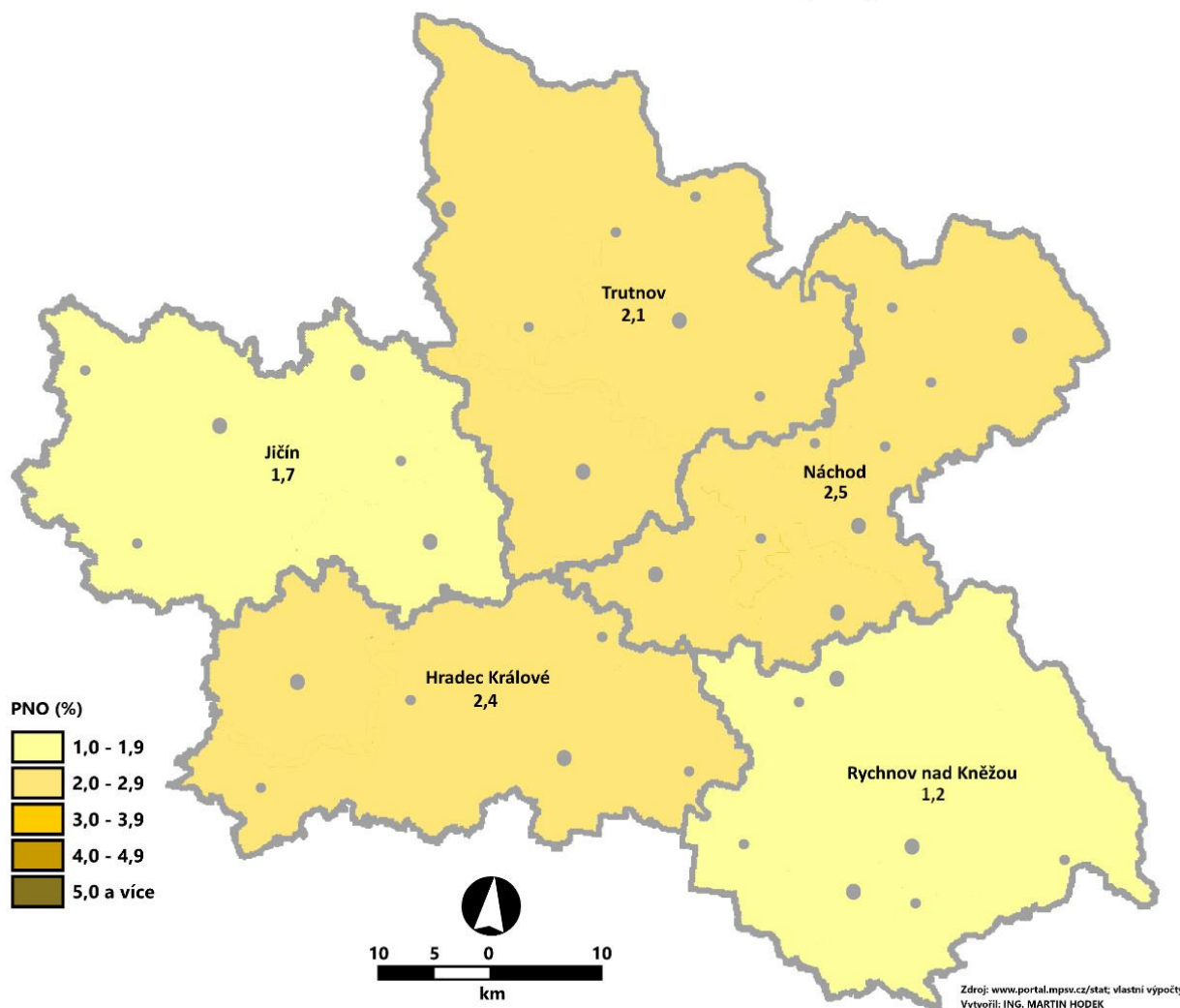
1) financováno převážně z Evropského sociálního fondu

Podrobnější statistické údaje o nástrojích APZ naleznete na stránkách Integrovaného portálu MPSV, v měsíčních statistikách nezaměstnanosti

<http://portal.mpsv.cz/sz/stat/nz/mes>

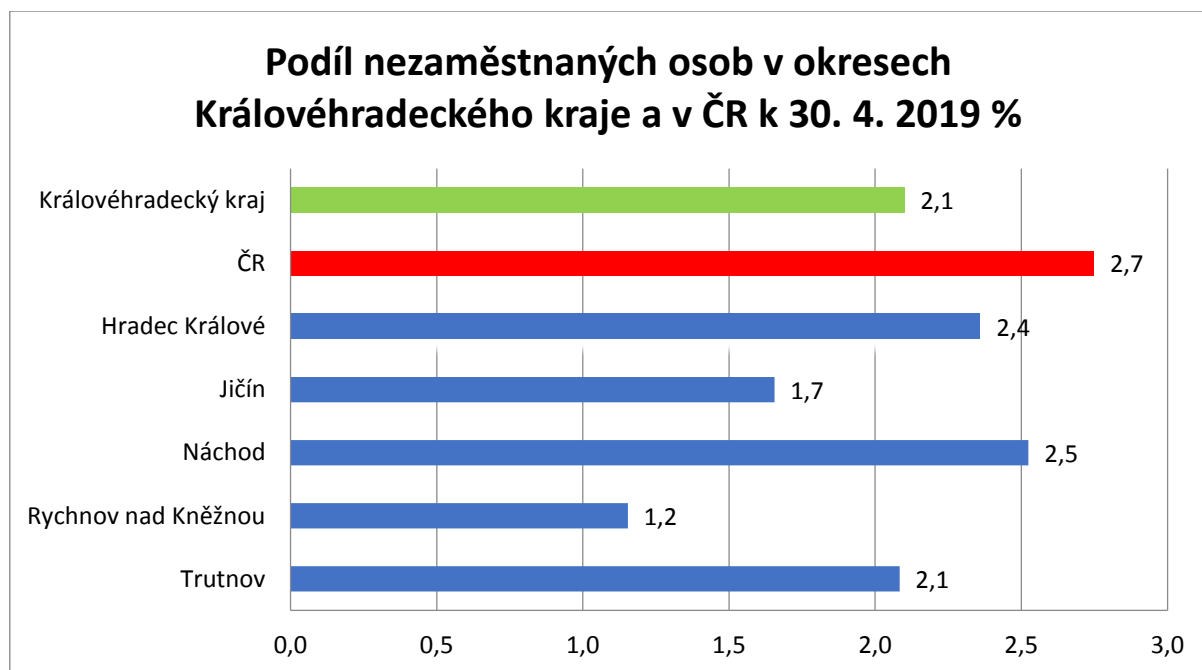
### 3. MAPA – Podíl nezaměstnaných v okresech kraje (mapa kraje)

#### PODÍL NEZAMĚSTNANÝCH OSOB V KRÁLOVÉHRADECKÉM KRAJI v členění dle okresů k 30. 4. 2019 (v %)

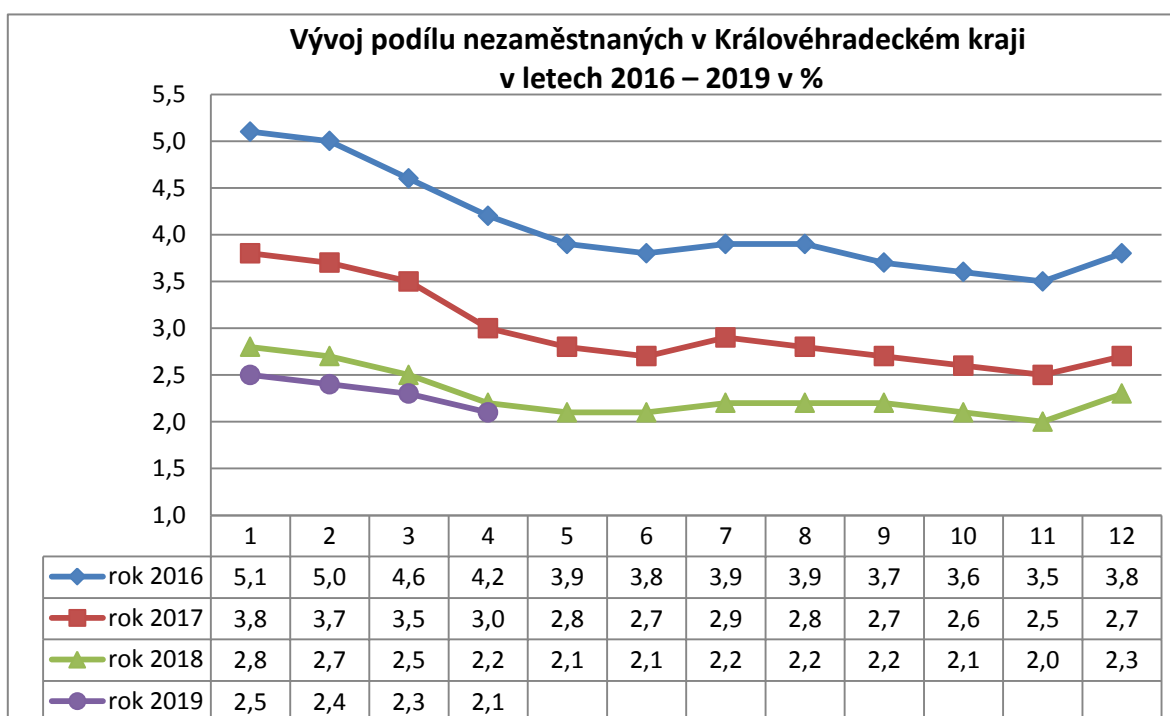


#### 4. GRAFY

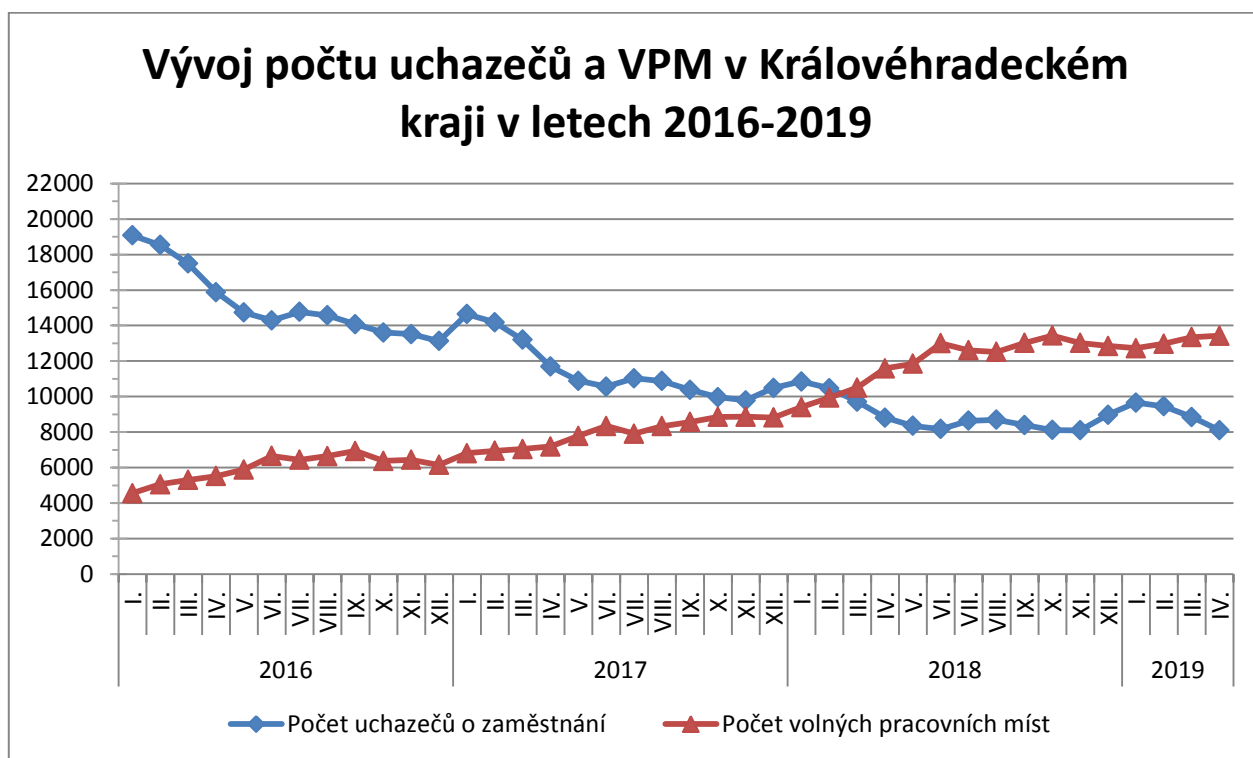
Graf 1: Podíl nezaměstnaných osob v okresech Královéhradeckého kraje a v ČR k 30. 4. 2019 %



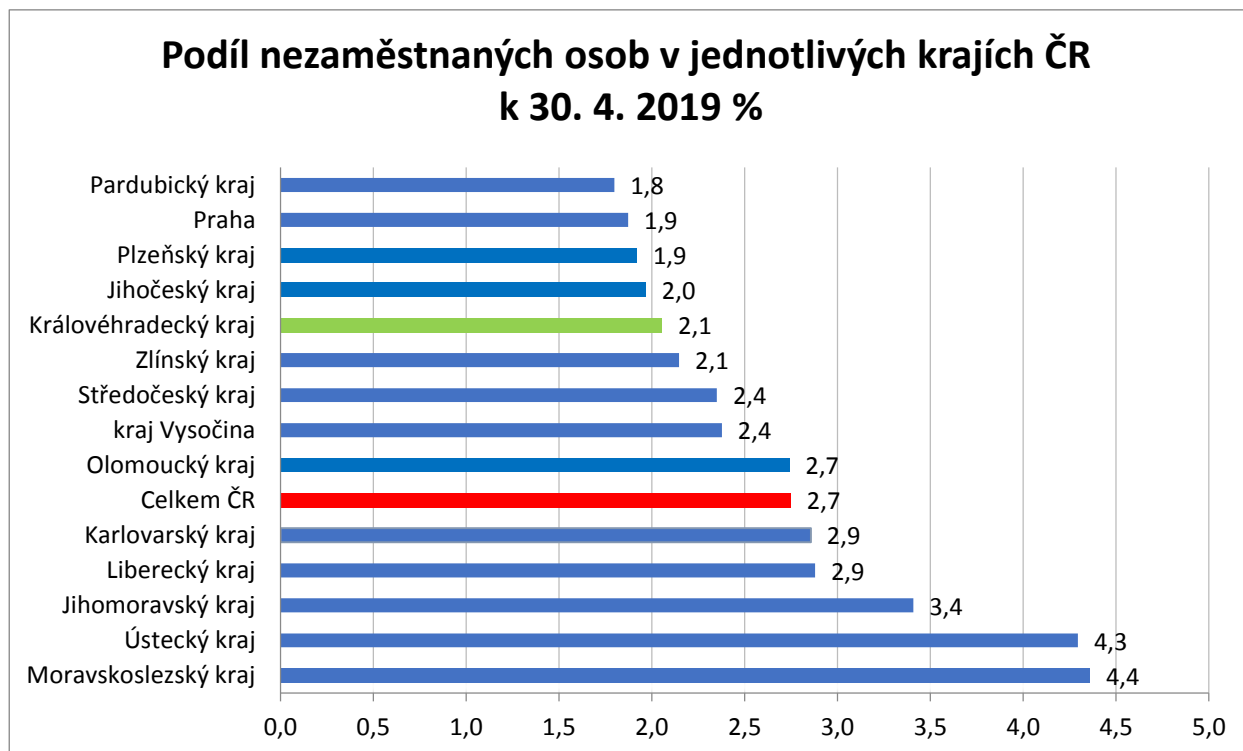
Graf 2: Vývoj podílu nezaměstnaných v Královéhradeckém kraji v letech 2016 – 2019 v %



Graf 3: Vývoj počtu uchazečů a volných míst v Královéhradeckém kraji v letech 2016-2019



Graf 4: Podíl nezaměstnaných osob v jednotlivých krajích ČR k 30. 4. 2019 v %







## 5. Setřídění okresů k 30. 4. 2019 (z celorepublikové statistiky)

SETŘÍDĚNÍ OKRESŮ k 30. dubnu 2019						
	PNO v %		meziměs. přírůst./ úbytek nezam. v %		počet uchazečů na 1 VPM	
1	Karviná	6,9	Plzeň-město	-0,3	Karviná	5,0
2	Most	5,7	Praha-západ	-1,0	Sokolov	2,8
3	Ostrava-město	5,2	Praha-východ	-1,3	Jeseník	2,8
4	Ústí nad Labem	5,1	Karviná	-1,5	Ústí nad Labem	2,8
5	Bruntál	5,1	Praha	-1,9	Most	2,6
6	Chomutov	5,0	Brno-město	-2,2	Bruntál	2,5
7	Znojmo	4,9	Most	-2,6	Znojmo	2,4
8	Louny	4,6	Sokolov	-3,1	Hodonín	2,2
9	Hodonín	4,4	Ostrava-město	-3,3	Ostrava-město	1,9
10	Sokolov	4,3	Rokycany	-3,4	Blansko	1,9
11	Děčín	4,1	Ústí nad Labem	-4,1	Děčín	1,8
12	Jeseník	4,1	Brno-venkov	-5,0	Frydek-Místek	1,7
13	Brno-město	4,0	Kladno	-5,2	Opava	1,7
14	Kladno	3,4	Jablonec nad Nisou	-5,3	Litoměřice	1,6
15	Kolín	3,3	Jičín	-5,3	Přerov	1,6
16	Přerov	3,3	Kolín	-5,4	Šumperk	1,5
17	Příbram	3,2	Teplice	-5,4	Jablonec nad Nisou	1,5
18	Liberec	3,2	Chomutov	-5,5	Kroměříž	1,4
19	Český Krumlov	3,1	Hradec Králové	-5,6	Žďár nad Sázavou	1,4
20	Šumperk	3,1	Karlovy Vary	-5,6	Třebíč	1,3
21	Jablonec nad Nisou	3,0	Liberec	-5,7	Kladno	1,3
22	Nymburk	3,0	Domažlice	-5,8	Břeclav	1,2
23	Třebíč	3,0	Trutnov	-6,0	Louny	1,2
24	Semily	3,0	Blansko	-6,2	Brno-město	1,1
25	Teplice	2,9	Vyškov	-6,3	Chomutov	1,1
26	Kutná Hora	2,9	Beroun	-6,6	Kolín	1,1
27	Mělník	2,9	Plzeň-sever	-7,0	Trutnov	1,0
28	Nový Jičín	2,7	Prostějov	-7,4	Nový Jičín	1,0
29	Břeclav	2,7	Louny	-7,8	Rakovník	1,0
30	Litoměřice	2,7	Cheb	-7,8	Teplice	1,0
31	Žďár nad Sázavou	2,7	Mladá Boleslav	-7,9	Havlíčkův Brod	0,9
32	Vsetín	2,7	Havlíčkův Brod	-8,1	Olomouc	0,9
33	Frydek-Místek	2,6	Nový Jičín	-8,2	Příbram	0,9
34	Karlovy Vary	2,6	Ústí nad Orlicí	-8,4	Náchod	0,9
35	Tábor	2,6	Příbram	-8,8	Strakonice	0,8
36	Kroměříž	2,6	Česká Lípa	-9,0	Kutná Hora	0,8
37	Náchod	2,5	Plzeň-jih	-9,1	Vyškov	0,8
38	Opava	2,5	Uherské Hradiště	-9,1	Semily	0,8
39	Jihlava	2,4	Přerov	-9,2	Mělník	0,8
40	Rakovník	2,4	Děčín	-9,5	Liberec	0,7
41	Brno-venkov	2,4	Zlín	-9,6	Prostějov	0,7
42	Tachov	2,4	Mělník	-9,7	Vsetín	0,7
43	Hradec Králové	2,4	Pardubice	-9,8	Jihlava	0,7
44	Olomouc	2,4	Frydek-Místek	-9,9	Uherské Hradiště	0,6
45	Beroun	2,3	Kroměříž	-10,1	Česká Lípa	0,6
46	Blansko	2,3	Olomouc	-10,1	Hradec Králové	0,6
47	Strakonice	2,2	Pelhřimov	-10,4	Chrudim	0,6
48	Česká Lípa	2,2	Kutná Hora	-10,5	Tábor	0,6
49	Svitavy	2,2	Jihlava	-10,5	Jindřichův Hradec	0,6
50	Rokycany	2,2	Benešov	-10,5	Nymburk	0,5
51	Trutnov	2,1	Nymburk	-10,8	Svitavy	0,5
52	Plzeň-sever	2,1	Opava	-11,0	Brno-venkov	0,5
53	Prostějov	2,0	Semily	-11,0	Písek	0,5
54	Vyškov	2,0	České Budějovice	-11,0	Klatovy	0,5
55	Havlíčkův Brod	2,0	Hodonín	-11,1	Karlovy Vary	0,5
56	Plzeň-město	1,9	Šumperk	-11,2	Jičín	0,5
57	Praha	1,9	Bruntál	-11,2	České Budějovice	0,5
58	Chrudim	1,9	Tachov	-11,4	Benešov	0,5
59	Klatovy	1,8	Tábor	-11,5	Zlín	0,5
60	Domažlice	1,8	Vsetín	-11,7	Beroun	0,5
61	Uherské Hradiště	1,8	Klatovy	-11,7	Cheb	0,4
62	Pardubice	1,8	Rakovník	-11,8	Český Krumlov	0,4
63	Zlín	1,8	Rychnov nad Kněžnou	-11,8	Plzeň-sever	0,4
64	Prachatice	1,7	Český Krumlov	-12,4	Prachatice	0,3
65	Cheb	1,7	Písek	-13,7	Rokycany	0,3
66	Písek	1,7	Strakonice	-14,0	Praha	0,3
67	Jičín	1,7	Prachatice	-14,5	Plzeň-město	0,2
68	Mladá Boleslav	1,6	Náchod	-14,7	Ústí nad Orlicí	0,2
69	České Budějovice	1,6	Třebíč	-14,9	Rychnov nad Kněžnou	0,2
70	Praha-západ	1,5	Litoměřice	-15,3	Pelhřimov	0,2
71	Benešov	1,5	Znojmo	-15,8	Mladá Boleslav	0,2
72	Ústí nad Orlicí	1,4	Žďár nad Sázavou	-15,8	Domažlice	0,2
73	Plzeň-jih	1,4	Chrudim	-18,2	Plzeň-jih	0,2
74	Jindřichův Hradec	1,4	Svitavy	-19,1	Praha-západ	0,1
75	Pelhřimov	1,3	Břeclav	-20,0	Pardubice	0,1
76	Rychnov nad Kněžnou	1,2	Jeseník	-20,3	Tachov	0,1
77	Praha-východ	1,1	Jindřichův Hradec	-24,8	Praha-východ	0,1
	Celkem ČR	2,7	Celkem ČR	-7,6	Celkem ČR	0,6