



Úřad práce ČR

Krajská pobočka Úřadu práce ČR  
v Královéhradeckém kraji

**Měsíční statistická zpráva**  
*leden 2019*

Zpracoval: Ing. Martin Hodek

<http://portal.mpsv.cz/sz/stat/nz/mes>

## **Informace o nezaměstnanosti v Královéhradeckém kraji k 31.1.2019**

*V tomto měsíci celkový počet uchazečů o zaměstnání vzrostl o 7,6 % na 9654, počet hlášených volných pracovních míst poklesl o 1 % na 12721 a podíl nezaměstnaných osob vzrostl na 2,5 %.*

K 31.1.2019 evidoval ÚP ČR - krajská pobočka v Hradci Králové celkem 9654 uchazečů o zaměstnání. Jejich počet byl o 686 vyšší než na konci předchozího měsíce, ve srovnání se stejným obdobím minulého roku je nižší o 1196 osob. Z tohoto počtu bylo 8706 dosažitelných uchazečů o zaměstnání ve věku 15 – 64 let. Bylo to o 641 více než na konci předchozího měsíce. Ve srovnání se stejným obdobím minulého roku byl jejich počet nižší o 1201.

V průběhu měsíce bylo nově zaevidováno 2587 osob. Ve srovnání s minulým měsícem to bylo více o 634 osob a v porovnání se stejným obdobím předchozího roku více o 151 osob.

Z evidence během měsíce odešlo celkem 1901 uchazečů (ukončená evidence, vyřazení uchazeči). Bylo to o 815 osob více než v předchozím měsíci a o 168 osob méně než ve stejném měsíci minulého roku. Do zaměstnání z nich ve sledovaném měsíci nastoupilo 1246, tj. o 594 více než v předchozím měsíci a o 136 méně než ve stejném měsíci minulého roku, 149 uchazečů o zaměstnání bylo umístěno prostřednictvím úřadu práce tj. o 44 více než v předchozím měsíci a o 61 méně ve stejném období minulého roku, 655 uchazečů bylo vyřazeno bez umístění.

Ve všech okresech byl zaznamenán meziměsíční nárůst míry nezaměstnanosti. Největší změna byla v okresech Rychnov nad Kněžnou (13,1 %), Jičín (9,9 %) a Náchod (8,7 %).

Ke konci měsíce bylo evidováno na ÚP ČR - krajské pobočka v Hradci Králové 4698 žen. Jejich podíl na celkovém počtu uchazečů činil 48,7 %. V evidenci bylo 1808 osob se zdravotním postižením, což představovalo 18,7 % z celkového počtu nezaměstnaných.

Ke konci tohoto měsíce bylo evidováno 495 absolventů škol všech stupňů vzdělání a mladistvých, jejich počet poklesl ve srovnání s předchozím měsícem o 2 osob a ve srovnání se stejným měsícem minulého roku byl nižší o 32 osob. Na celkové nezaměstnanosti se podíleli 5,1 %.

Podporu v nezaměstnanosti pobíralo 4417 uchazečů o zaměstnání, tj. 45,8 % všech uchazečů vedených v evidenci.

Podíl nezaměstnaných osob, tj. počet dosažitelných uchazečů o zaměstnání ve věku 15 - 64 let k obyvatelstvu stejného věku k 31.1.2019 meziměsíčně vzrostl na 2,5 %.

Čtyři okresy vykázaly podíl nezaměstnaných nižší než republikový průměr, okres Náchod je na celorepublikovém průměru (3,3 %). Nejnižší podíl nezaměstnanosti byl v okresech Rychnov nad Kněžnou (1,5 %), Jičín (2 %) a Trutnov (2,4 %). Podíl nezaměstnaných žen setrval na 2,4 %, podíl nezaměstnaných mužů vzrostl na 2,5 %.

Kraj evidoval k 31.1.2019 celkem 12721 volných pracovních míst. Jejich počet byl o 127 nižší, než v předchozím měsíci a o 3316 vyšší než ve stejném měsíci minulého roku. Na jedno volné pracovní místo připadalo v průměru 0,8 uchazeče, z toho nejvíce v okresech Trutnov (1,2), Náchod (1,2) a Hradec Králové (0,8). Z celkového počtu nahlášených volných míst bylo 649 vhodných pro osoby se zdravotním postižením (OZP), na jedno volné pracovní místo připadaly 2,8 OZP. Volných pracovních míst pro absolventy a mladistvé bylo registrováno 3336, na jedno volné místo připadalo 0,15 uchazečů této kategorie.

V rámci aktivní politiky zaměstnanosti (APZ) bylo od počátku roku prostřednictvím příspěvků APZ podpořeno 248 osob, do rekvalifikačních kurzů bylo zařazeno 20 osob.

V lednu 2019 nebyl podpořen žádný záměr vykonávat činnost osoby samostatně činné prostřednictvím SÚPM – SVČ.

Informace o vývoji nezaměstnanosti v ČR v elektronické formě jsou zveřejněny na internetové adrese <http://portal.mpsv.cz/sz/stat>.

## 1. Základní charakteristika vývoje nezaměstnanosti a volných pracovních míst v Královéhradeckém kraji

Tabulka č. 1 - Vývoj nezaměstnanosti

ukazatel (celkový počet)		stav k		
		leden 2018	prosinec 2018	leden 2019
evidovaní uchazeči o zaměstnání		10 850	8 968	<b>9 654</b>
z toho	ženy	5 107	4 560	<b>4 698</b>
	absolventi a mladiství	527	497	<b>495</b>
	uchazeči se zdravotním postižením	1 946	1 770	<b>1 808</b>
uchazeči s nárokem na Pvn		4 446	3 755	<b>4 417</b>
podíl nezaměstnaných osob v % <sup>1)</sup>		2,8	2,3	<b>2,5</b>
volná pracovní místa		9 405	12 848	<b>12 721</b>
počet uchazečů na 1 volné pracovní místo		1,2	0,7	<b>0,8</b>

1) od ledna 2013 nový ukazatel registrované nezaměstnanosti

Tabulka č. 2 - Tok nezaměstnanosti

ukazatel	Počet uchazečů ve sledovaném měsíci		
	leden 2018	prosinec 2018	leden 2019
nově evidovaní uchazeči o zaměstnání - ve sled. měsíci	2 436	1 953	<b>2 587</b>
uchazeči s ukonč. evidencí a vyřazení - ve sled. měsíci	2 069	1 086	<b>1 901</b>
- z toho umístění celkem	1 382	652	<b>1 246</b>
- z toho umístění úřadem práce	210	105	<b>149</b>

Tabulka č. 3. – Nezaměstnanost v okresech k 31. 1. 2019

Okres	Počet nezaměstnaných		Volná pracovní místa	Počet uchazečů na 1 VPM	Podíl nezaměstnaných osob v %
	Celkem	Z toho ženy			
Hradec Králové	3 251	1 606	4 188	0,8	2,8
Jičín	1 135	561	1 983	0,6	2,0
Náchod	2 471	1 102	2 140	1,2	3,3
Rychnov nad Kněžnou	814	447	2 791	0,3	1,5
Trutnov	1 983	982	1 619	1,2	2,4
Královéhradecký kraj	9 654	4 698	12 721	0,8	2,5
Česká republika	245 057	121 301	331 453	0,7	3,3

## 2. Nástroje aktivní politiky zaměstnanosti v Královéhradeckém kraji

Tabulka č. 4 – Osoby podpořené v rámci APZ a rekvalifikace uchazečů a zájemců o zaměstnání

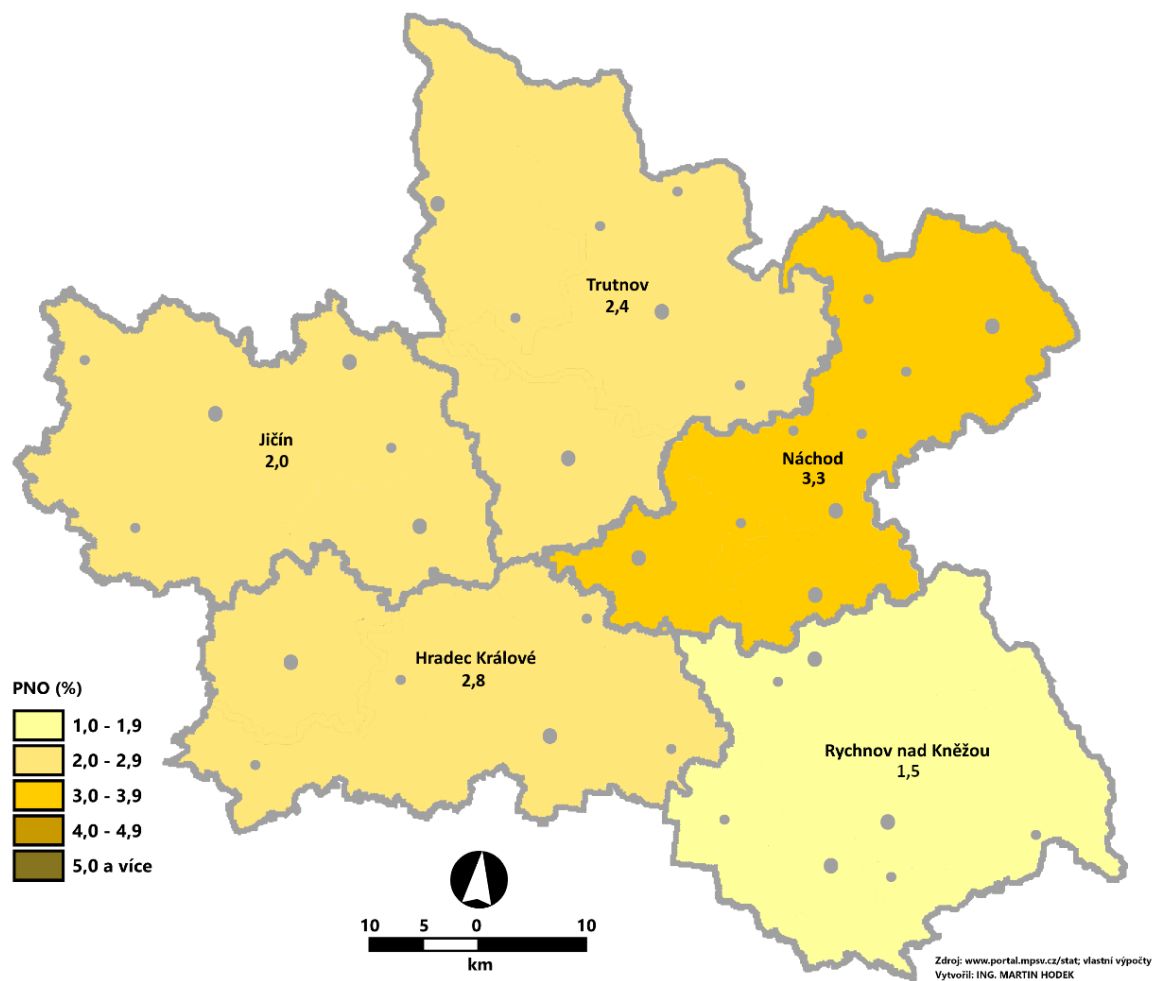
Osoby podpořené v rámci APZ a rekvalifikace uchazečů a zájemců o zaměstnání				
ukazatel (celkový počet)	Stav k		Celkem od počátku roku	
	31.1.2018	31.1.2019	31.1.2018	31.1.2019
<b>osoby podpořené v rámci APZ</b>				
veřejně prospěšné práce (VPP)	593	379	8	200
veřejně prospěšné práce (VPP) - ESF <sup>1)</sup>	137	16	6	0
společensky účelná prac. místa (SÚPM)	94	61	5	37
společensky účelná prac. místa (SÚPM) - ESF <sup>1)</sup>	221	160	44	5
SÚPM - samostatně výděleč. činnost (SVČ)	44	19	6	1
SÚPM - samostatně výděleč. činnost (SVČ) - ESF <sup>1)</sup>	0	0	0	0
chrán. prac. místa - zřízená	116	82	0	0
chrán. prac. místa - SVČ osob se ZP	2	1	0	0
ostatní nástroje APZ	14	18	7	5
<b>rekvalifikace uchazečů a zájemců o zaměstnání</b>				
uchazeči a zájemci zařazení do rekvalifikací	0	0	0	0
uchazeči a zájemci zařazení do rekvalifikací - ESF <sup>1)</sup>	21	7	23	9
uchazeči a zájemci, kteří zahájili zvolenou rekvalifikaci	0	0	0	0
uchazeči a zájemci, kteří zahájili zvolenou rekvalifikaci - ESF <sup>1)</sup>	6	2	4	11
<b>Osoby podpořené v rámci APZ celkem</b>	<b>1248</b>	<b>745</b>	<b>103</b>	<b>268</b>

1) financováno převážně z Evropského sociálního fondu

Podrobnější statistické údaje o nástrojích APZ naleznete na stránkách Integrovaného portálu MPSV, v měsíčních statistikách nezaměstnanosti <http://portal.mpsv.cz/sz/stat/nz/mes>

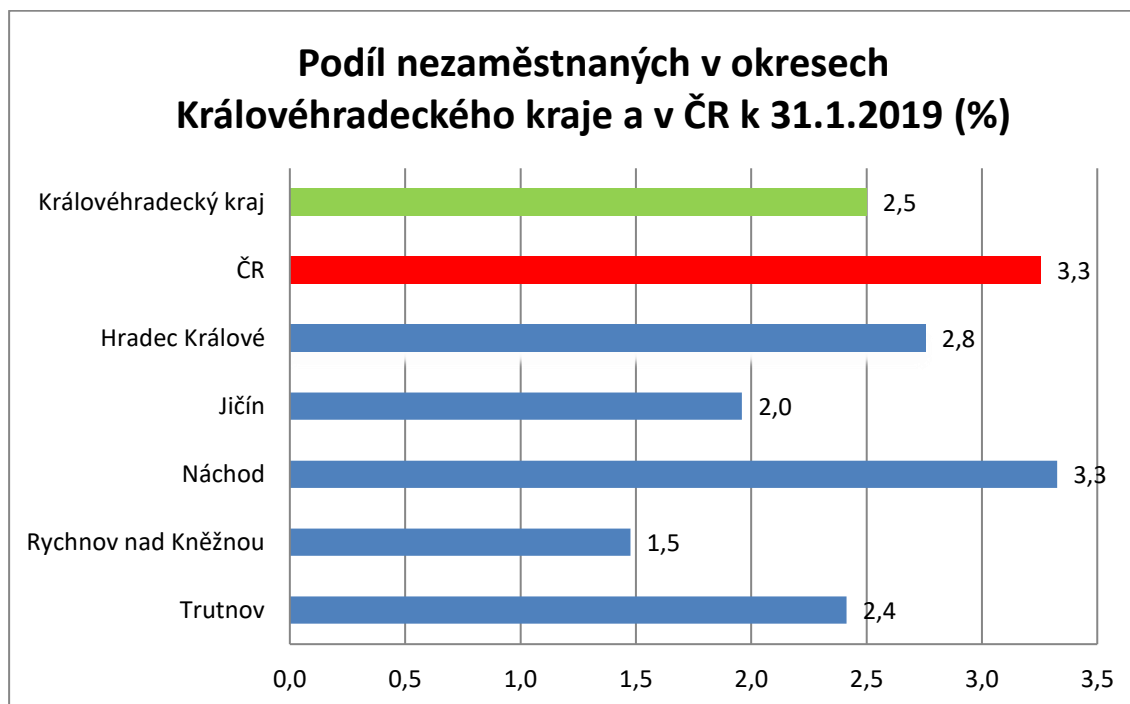
**3. MAPA – Podíl nezaměstnaných v okresech kraje (mapa kraje)**

**PODÍL NEZAMĚSTNANANÝCH OSOB V KRÁLOVÉHRADECKÉM KRAJI  
v členění dle okresů k 31. 1. 2019 (v %)**

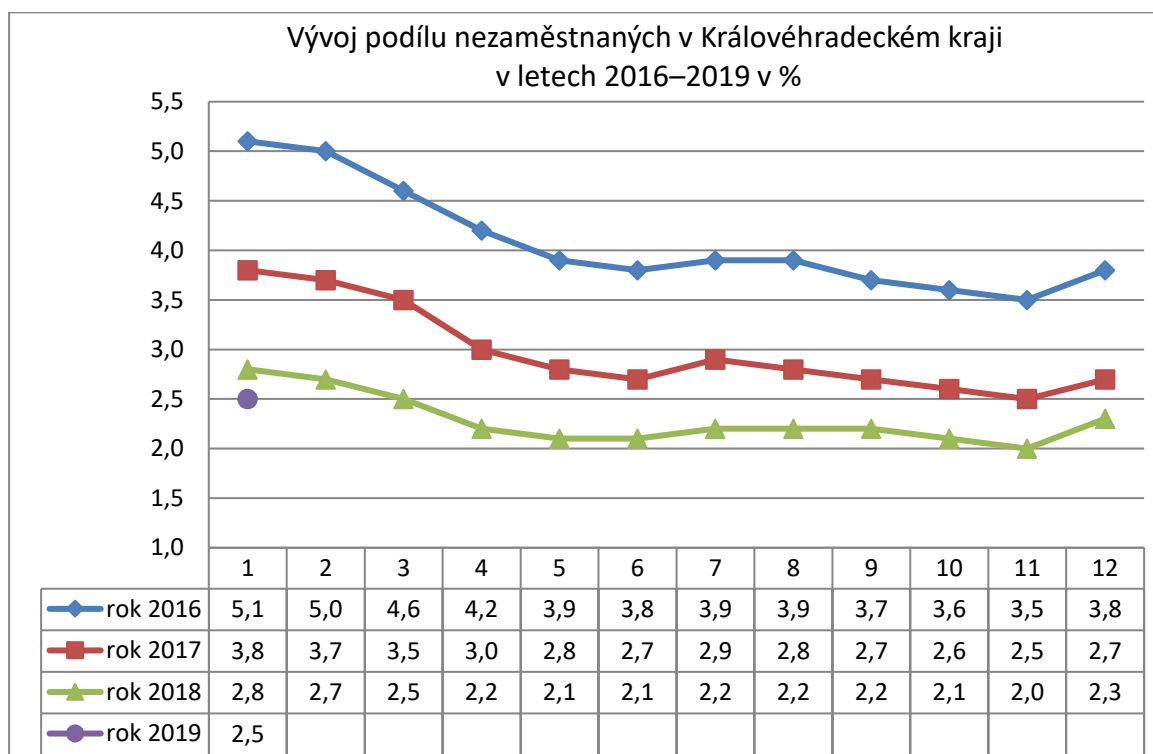


#### 4. GRAFY

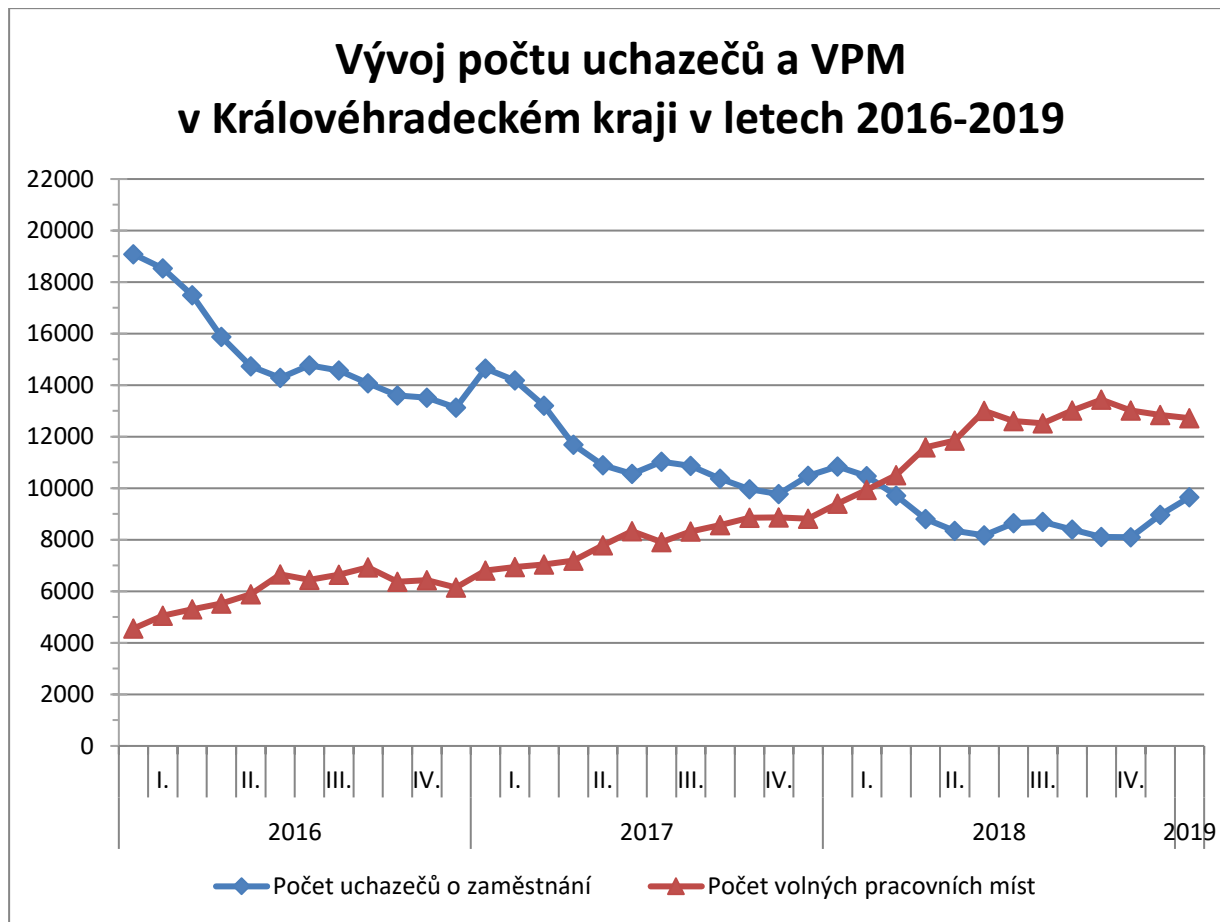
##### 1. Podíl nezaměstnaných osob v okresech Královéhradeckého kraje a v ČR k 31. 1. 2019



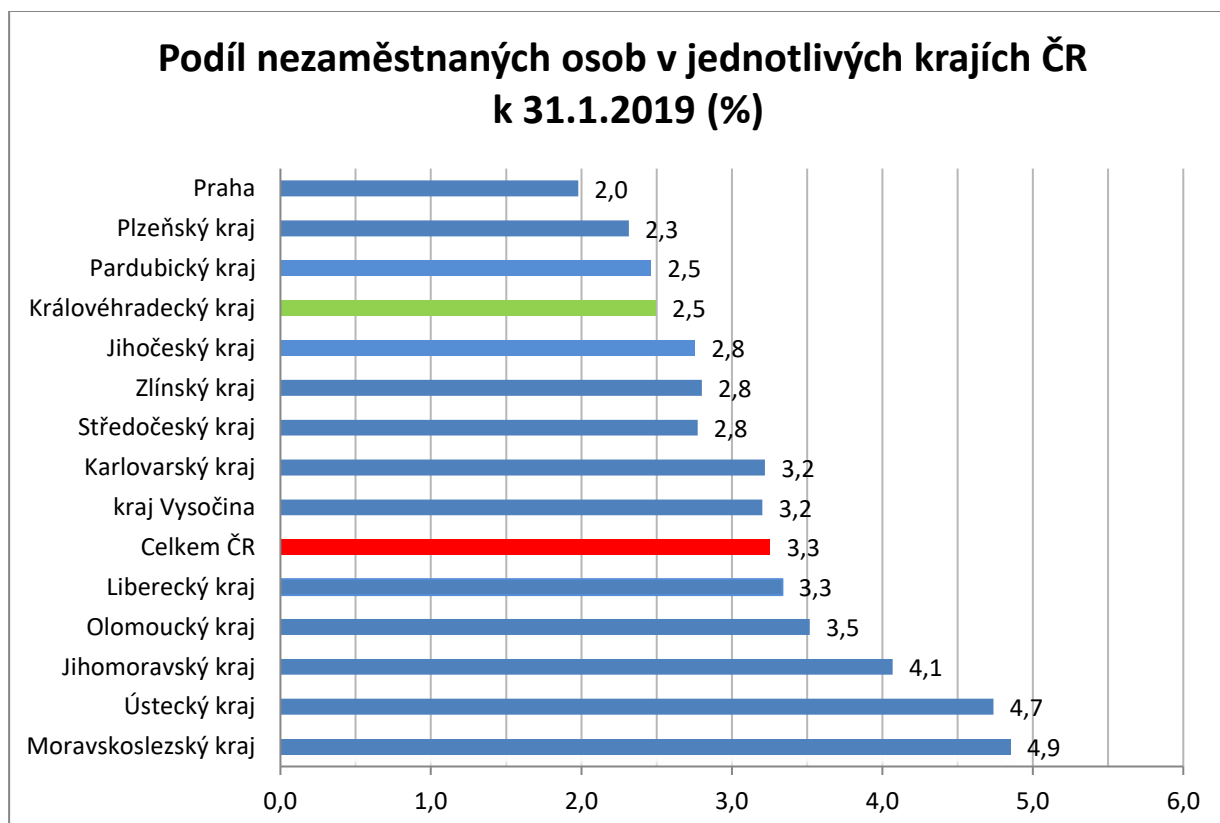
##### 2. Vývoj podílu nezaměstnaných v Královéhradeckém kraji v letech 2016–2019



### 3. Vývoj počtu uchazečů a VPM v Královéhradeckém kraji v letech 2016-2019



### 4. Podíl nezaměstnaných osob v jednotlivých krajích ČR k 30. 1. 2019 v %





## SETŘÍDĚNÍ OKRESŮ k 31. lednu 2019

	PNO v %		mezimés. přírůst./ úbytek nezam. v %		počet uchazečů na 1 VPM	
1	Karviná	7,1	Jindřichův Hradec	25,8	Karviná	5,3
2	Znojmo	6,8	Písek	18,9	Jeseník	4,2
3	Bruntál	6,4	Chrudim	16,4	Znojmo	3,9
4	Jeseník	6,0	Svitavy	14,5	Ústí nad Labem	3,1
5	Most	5,9	Český Krumlov	14,4	Bruntál	3,1
6	Hodonín	5,5	Tábor	14,2	Hodonín	2,7
7	Ostrava-město	5,4	Znojmo	13,9	Sokolov	2,6
8	Chomutov	5,3	Klatovy	13,4	Děčín	2,4
9	Louny	5,2	Cheb	13,3	Most	2,3
10	Ústí nad Labem	5,1	<b>Rychnov nad Kněžnou</b>	<b>13,1</b>	Frýdek-Místek	2,2
11	Děčín	4,9	Strakonice	13,0	Opava	2,2
12	Sokolov	4,6	Tachov	12,0	Přerov	1,9
13	Brno-město	4,3	Ústí nad Orlicí	12,0	Ostrava-město	1,9
14	Český Krumlov	4,2	České Budějovice	11,4	Kroměříž	1,9
15	Přerov	4,2	Benešov	11,1	Šumperk	1,9
16	Třebíč	4,1	Prachatice	10,4	Litoměřice	1,8
17	Příbram	4,0	<b>Jičín</b>	<b>9,9</b>	Blansko	1,8
18	Břeclav	3,9	Vsetín	9,2	Třebíč	1,8
19	Šumperk	3,9	Děčín	8,8	Žďár nad Sázavou	1,7
20	Nymburk	3,8	Plzeň-sever	8,7	Louny	1,7
21	Litoměřice	3,8	<b>Náchod</b>	<b>8,7</b>	Jablonec nad Nisou	1,7
22	Kolín	3,7	Rakovník	8,6	Kladno	1,5
23	Kladno	3,7	Pardubice	8,3	Strakonice	1,5
24	Žďár nad Sázavou	3,7	Domažlice	8,2	Břeclav	1,5
25	Kutná Hora	3,7	Semily	8,2	Příbram	1,4
26	Semily	3,6	Sokolov	8,2	<b>Brno-město</b>	<b>1,3</b>
27	Liberec	3,5	Příbram	8,1	<b>Trutnov</b>	<b>1,2</b>
28	Jablonec nad Nisou	3,4	Karlovy Vary	8,0	Nový Jičín	1,2
29	Mělník	3,4	Pelhřimov	8,0	Kutná Hora	1,2
30	Vsetín	3,4	Kroměříž	7,9	Havlíčkův Brod	1,2
31	Kroměříž	3,4	Vyškov	7,7	Rakovník	1,2
32	Tábor	3,4	Jeseník	7,7	<b>Náchod</b>	<b>1,2</b>
33	<b>Náchod</b>	<b>3,3</b>	Plzeň-jih	7,6	Chomutov	1,1
34	Teplice	3,3	Frýdek-Místek	7,5	Teplice	1,1
35	Nový Jičín	3,3	Olomouc	7,3	Kolín	1,1
36	Strakonice	3,3	Nový Jičín	7,3	Olomouc	1,0
37	Jihlava	3,2	Třebíč	7,2	Jindřichův Hradec	1,0
38	Opava	3,2	Plzeň-město	7,0	Semily	1,0
39	Frýdek-Místek	3,2	<b>Hradec Králové</b>	<b>6,9</b>	Chrudim	0,9
40	Tachov	3,2	Beroun	6,9	Mělník	0,9
41	Rakovník	3,2	Kutná Hora	6,8	Jihlava	0,9
42	Svitavy	3,2	Hodonín	6,7	Uherské Hradiště	0,9
43	Karlovy Vary	3,1	Břeclav	6,7	Vsetín	0,9
44	Olomouc	3,1	Louny	6,3	Prostějov	0,9
45	Chrudim	2,9	Opava	6,2	Vyškov	0,9
46	<b>Hradec Králové</b>	<b>2,8</b>	Žďár nad Sázavou	6,2	Česká Lípa	0,8
47	Česká Lípa	2,7	Bruntál	5,7	Svitavy	0,8
48	Beroun	2,7	Prostějov	5,7	Liberec	0,8
49	Brno-venkov	2,7	Havlíčkův Brod	5,7	<b>Hradec Králové</b>	<b>0,8</b>
50	Klatovy	2,7	Zlín	5,6	Tábor	0,7
51	Blansko	2,7	Litoměřice	5,5	Zlín	0,7
52	Jindřichův Hradec	2,6	Blansko	5,4	Klatovy	0,7
53	Havlíčkův Brod	2,5	Teplice	5,0	Benešov	0,7
54	Prachatice	2,5	Chomutov	4,8	Nymburk	0,7
55	Rokycany	2,5	Brno-venkov	4,7	Písek	0,6
56	Prostějov	2,5	Česká Lípa	4,7	České Budějovice	0,6
57	Plzeň-sever	2,5	Kolín	4,6	Karlovy Vary	0,6
58	Uherské Hradiště	2,5	Mladá Boleslav	4,5	<b>Jičín</b>	<b>0,6</b>
59	<b>Trutnov</b>	<b>2,4</b>	Uherské Hradiště	4,4	Beroun	0,5
60	Vyškov	2,3	<b>Trutnov</b>	<b>4,3</b>	Brno-venkov	0,5
61	Zlín	2,3	Jihlava	3,9	Prachatice	0,5
62	Pardubice	2,3	Liberec	3,7	Český Krumlov	0,5
63	Domažlice	2,2	Jablonec nad Nisou	3,6	Cheb	0,5
64	Písek	2,2	Praha-západ	3,5	Plzeň-sever	0,4
65	České Budějovice	2,1	Rokycany	3,5	Rokycany	0,4
66	Cheb	2,0	Praha-východ	3,2	Pelhřimov	0,3
67	Mladá Boleslav	2,0	Ostrava-město	3,1	Ústí nad Orlicí	0,3
68	Praha	2,0	Mělník	3,0	<b>Rychnov nad Kněžnou</b>	<b>0,3</b>
69	<b>Jičín</b>	<b>2,0</b>	Nymburk	2,9	Praha	0,3
70	Plzeň-město	1,9	Přerov	2,7	Plzeň-město	0,3
71	Ústí nad Orlicí	1,9	Most	2,4	Mladá Boleslav	0,3
72	Plzeň-jih	1,8	Praha	2,3	Praha-západ	0,2
73	Pelhřimov	1,8	Kladno	2,1	Plzeň-jih	0,2
74	Benešov	1,7	Karviná	2,1	Domažlice	0,2
75	Praha-západ	1,6	Ústí nad Labem	1,8	Tachov	0,1
76	<b>Rychnov nad Kněžnou</b>	<b>1,5</b>	Brno-město	1,0	Pardubice	0,1
77	Praha-východ	1,2	Šumperk	0,6	Praha-východ	0,1
	<b>Celkem ČR</b>	<b>3,3</b>	<b>Celkem ČR</b>	<b>5,8</b>	<b>Celkem ČR</b>	<b>0,7</b>