



Úřad práce ČR

## Krajská pobočka Úřadu práce ČR v Královéhradeckém kraji

### **Měsíční statistická zpráva** *prosinec 2018*

Zpracoval: Ing. Martin Hodek

<http://portal.mpsv.cz/sz/stat/nz/mes>

## **Informace o nezaměstnanosti v Královéhradeckém kraji k 31.12.2018**

*V tomto měsíci celkový počet uchazečů o zaměstnání vzrostl o 10,7 % na 8968, počet hlášených volných pracovních míst poklesl o 1,4 % na 12848 a podíl nezaměstnaných osob vzrostl na 2,3 %.*

K 31.12.2018 evidoval ÚP ČR - krajská pobočka v Hradci Králové celkem 8968 uchazečů o zaměstnání. Jejich počet byl o 867 vyšší než na konci předchozího měsíce, ve srovnání se stejným obdobím minulého roku je nižší o 812 osob. Z tohoto počtu bylo 8065 dosažitelných uchazečů o zaměstnání ve věku 15 – 64 let. Bylo to o 913 více než na konci předchozího měsíce. Ve srovnání se stejným obdobím minulého roku byl jejich počet nižší o 763.

V průběhu měsíce bylo nově zaevidováno 1953 osob. Ve srovnání s minulým měsícem to bylo více o 63 osob a v porovnání se stejným obdobím předchozího roku více o 129 osob.

Z evidence během měsíce odešlo celkem 1086 uchazečů (ukončená evidence, vyřazení uchazeči). Bylo to o 818 osob méně než v předchozím měsíci a o 921 osob méně než ve stejném měsíci minulého roku. Do zaměstnání z nich ve sledovaném měsíci nastoupilo 652, tj. o 565 méně než v předchozím měsíci a o 637 méně než ve stejném měsíci minulého roku, 105 uchazečů o zaměstnání bylo umístěno prostřednictvím úřadu práce tj. o 87 méně než v předchozím měsíci a o 90 méně ve stejném období minulého roku, 434 uchazečů bylo vyřazeno bez umístění.

Ve všech okresech byl zaznamenán meziměsíční nárůst míry nezaměstnanosti. Největší změna byla v okresech Náchod (17,2 %), Rychnov nad Kněžnou (10,4 %) a Hradec Králové (9,7 %).

Ke konci měsíce bylo evidováno na ÚP ČR - krajské pobočka v Hradci Králové 4560 žen. Jejich podíl na celkovém počtu uchazečů činil 50,9 %. V evidenci bylo 1770 osob se zdravotním postižením, což představovalo 19,7 % z celkového počtu nezaměstnaných.

Ke konci tohoto měsíce bylo evidováno 497 absolventů škol všech stupňů vzdělání a mladistvých, jejich počet poklesl ve srovnání s předchozím měsícem o 41 osob a ve srovnání se stejným měsícem minulého roku byl nižší o 88 osob. Na celkové nezaměstnanosti se podíleli 5,5 %.

Podporu v nezaměstnanosti pobíralo 3755 uchazečů o zaměstnání, tj. 41,9 % všech uchazečů vedených v evidenci.

Podíl nezaměstnaných osob, tj. počet dosažitelných uchazečů o zaměstnání ve věku 15 - 64 let k obyvatelstvu stejného věku k 31.12.2018 meziměsíčně vzrostl na 2,3 %.

Všechny okresy vykázaly podíl nezaměstnaných nižší než republikový průměr. Nejnižší byl v okresech Rychnov nad Kněžnou (1,3 %), Jičín (1,8 %) a Trutnov (2,3 %). Podíl nezaměstnaných žen vzrostl na 2,4 %, podíl nezaměstnaných mužů vzrostl na 2,3 %.

Kraj evidoval k 31.12.2018 celkem 12 848 volných pracovních míst. Jejich počet byl o 176 nižší, než v předchozím měsíci a o 3984 vyšší než ve stejném měsíci minulého roku. Na jedno volné pracovní místo připadalo v průměru 0,7 uchazeče, z toho nejvíce v okresech Náchod (1,1), Trutnov (1,1) a Hradec Králové (0,8). Z celkového počtu nahlášených volných míst bylo 677 vhodných pro osoby se zdravotním postižením (OZP), na jedno volné pracovní místo připadaly 2,6 OZP. Volných pracovních míst pro absolventy a mladistvé bylo registrováno 3375, na jedno volné místo připadalo 0,15 uchazečů této kategorie.

V rámci aktivní politiky zaměstnanosti (APZ) bylo od počátku roku prostřednictvím příspěvků APZ podpořeno 1174 osob, do rekvalifikačních kurzů bylo zařazeno 237 osob.

V prosinci 2018 byl podpořen jeden záměr vykonávat činnost osoby samostatně činné prostřednictvím SÚPM – SVČ. Jednalo se o podnikání v oblasti Hostinská činnost; velkoobchod a maloobchod; pekařství, cukrářství.

Informace o vývoji nezaměstnanosti v ČR v elektronické formě jsou zveřejněny na internetové adrese <http://portal.mpsv.cz/sz/stat>.

## 1. Základní charakteristika vývoje nezaměstnanosti a volných pracovních míst v Královéhradeckém kraji

Tabulka č. 1 - Vývoj nezaměstnanosti

ukazatel (celkový počet)		stav k		
		prosinec 2017	listopad 2018	prosinec 2018
evidovaní uchazeči o zaměstnání		9 780	8 101	<b>8 968</b>
z toho	ženy	5 153	4 345	<b>4 560</b>
	absolventi a mladiství	585	538	<b>497</b>
	uchazeči se zdravotním postižením	1 863	1 684	<b>1 770</b>
uchazeči s nárokem na PvN		3 275	3 161	<b>3 755</b>
podíl nezaměstnaných osob v % <sup>1)</sup>		2,5	2	<b>2,3</b>
volná pracovní místa		8 864	13 024	<b>12 848</b>
počet uchazečů na 1 volné pracovní místo		1,1	0,6	<b>0,7</b>

1) od ledna 2013 nový ukazatel registrované nezaměstnanosti

Tabulka č. 2 - Tok nezaměstnanosti

ukazatel	Počet uchazečů ve sledovaném měsíci		
	prosinec 2017	listopad 2018	prosinec 2018
nově evidovaní uchazeči o zaměstnání - ve sled. měsíci	1 824	1 890	<b>1 953</b>
uchazeči s ukonč. evidencí a vyřazení - ve sled. měsíci	2 007	1 904	<b>1 086</b>
- z toho umístění celkem	1 289	1 217	<b>652</b>
- z toho umístění úřadem práce	195	192	<b>105</b>

Tabulka č. 3. – Nezaměstnanost v okresech k 31. 12. 2018

Okres	Počet nezaměstnaných		Volná pracovní místa	Počet uchazečů na 1 VPM	Podíl nezaměstnaných osob v %
	Celkem	Z toho ženy			
Hradec Králové	3 041	1 568	4 033	0,8	2,6
Jičín	1 033	558	2 237	0,5	1,8
Náchod	2 273	1 054	2 123	1,1	3,0
Rychnov nad Kněžnou	720	402	2 655	0,3	1,3
Trutnov	1 901	978	1 800	1,1	2,3
Královéhradecký kraj	8 968	4 560	12 848	0,7	2,3
Česká republika	231 534	117 822	324 410	0,7	3,1

## 2. Nástroje aktivní politiky zaměstnanosti v Královéhradeckém kraji

Tabulka č. 4 – Osoby podpořené v rámci APZ a rekvalifikace uchazečů a zájemců o zaměstnání

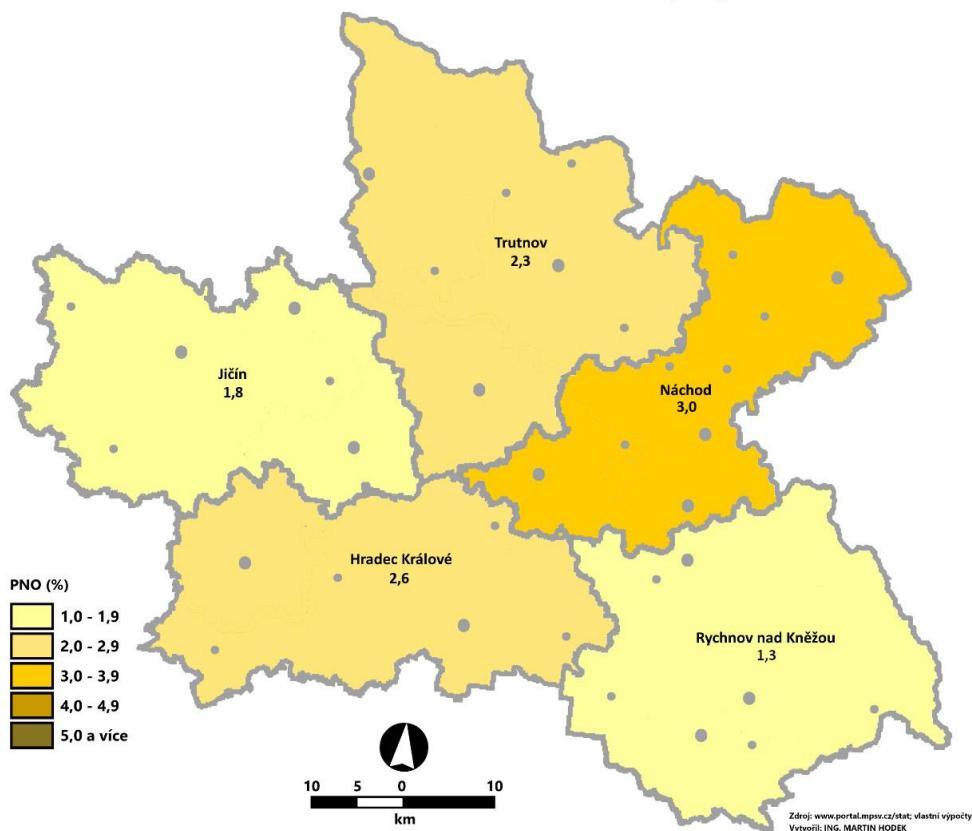
Osoby podpořené v rámci APZ a rekvalifikace uchazečů a zájemců o zaměstnání				
ukazatel (celkový počet)	Stav k		Celkem od počátku roku	
	31.12.2017	31.12.2018	31.12.2017	31.12.2018
<b>osoby podpořené v rámci APZ</b>				
veřejně prospěšné práce (VPP)	627	227	770	168
veřejně prospěšné práce (VPP) - ESF <sup>1)</sup>	157	16	262	526
společensky účelná prac. místa (SÚPM)	99	42	206	55
společensky účelná prac. místa (SÚPM) - ESF <sup>1)</sup>	201	168	312	342
SÚPM - samostatně výděleč. činnost (SVČ)	41	22	27	16
SÚPM - samostatně výděleč. činnost (SVČ) - ESF <sup>1)</sup>	0	0	0	0
chrán. prac. místa - zřízená	122	87	73	29
chrán. prac. místa - SVČ osob se ZP	2	1	2	0
ostatní nástroje APZ	17	25	35	38
<b>rekvalifikace uchazečů a zájemců o zaměstnání</b>				
uchazeči a zájemci zařazení do rekvalifikací	0	0	1	1
uchazeči a zájemci zařazení do rekvalifikací - ESF <sup>1)</sup>	5	0	286	88
uchazeči a zájemci, kteří zahájili zvolenou rekvalifikaci	0	0	0	0
uchazeči a zájemci, kteří zahájili zvolenou rekvalifikaci - ESF <sup>1)</sup>	4	7	135	148
<b>Osoby podpořené v rámci APZ celkem</b>	<b>1275</b>	<b>595</b>	<b>2109</b>	<b>1411</b>

1) financováno převážně z Evropského sociálního fondu

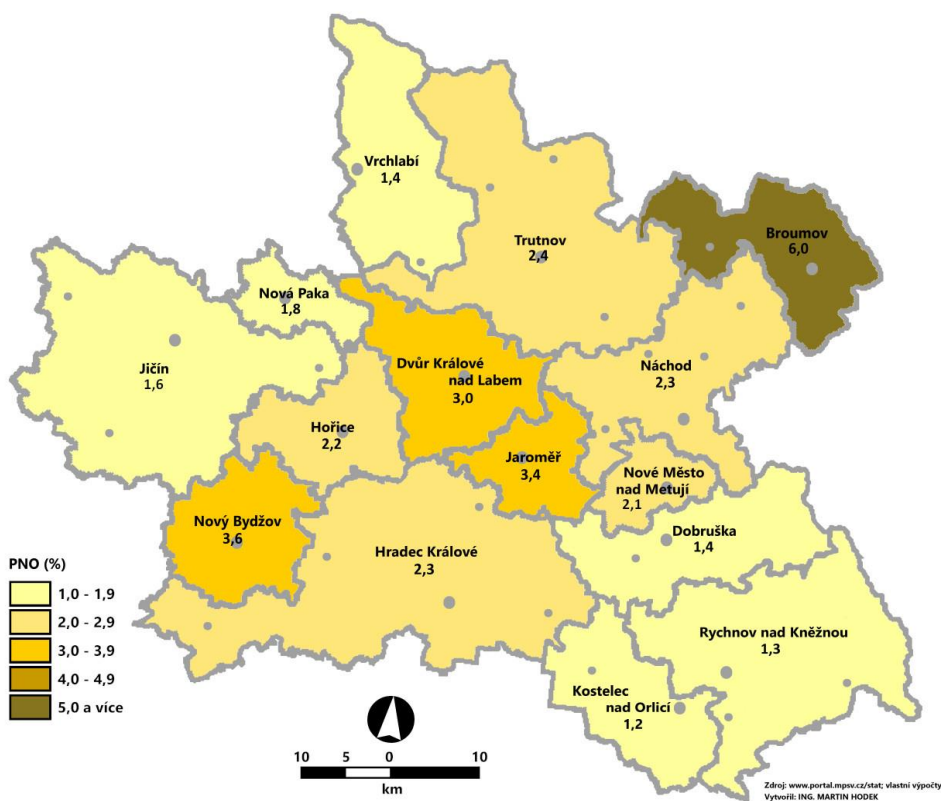
Podrobnější statistické údaje o nástrojích APZ naleznete na stránkách Integrovaného portálu MPSV, v měsíčních statistikách nezaměstnanosti <http://portal.mpsv.cz/sz/stat/nz/mes>

### 3. MAPA – Podíl nezaměstnaných v okresech kraje (mapa kraje)

**PODÍL NEZAMĚSTNANÝCH OSOB V KRÁLOVÉHRADECKÉM KRAJI  
v členění dle okresů k 31. 12. 2018 (v %)**

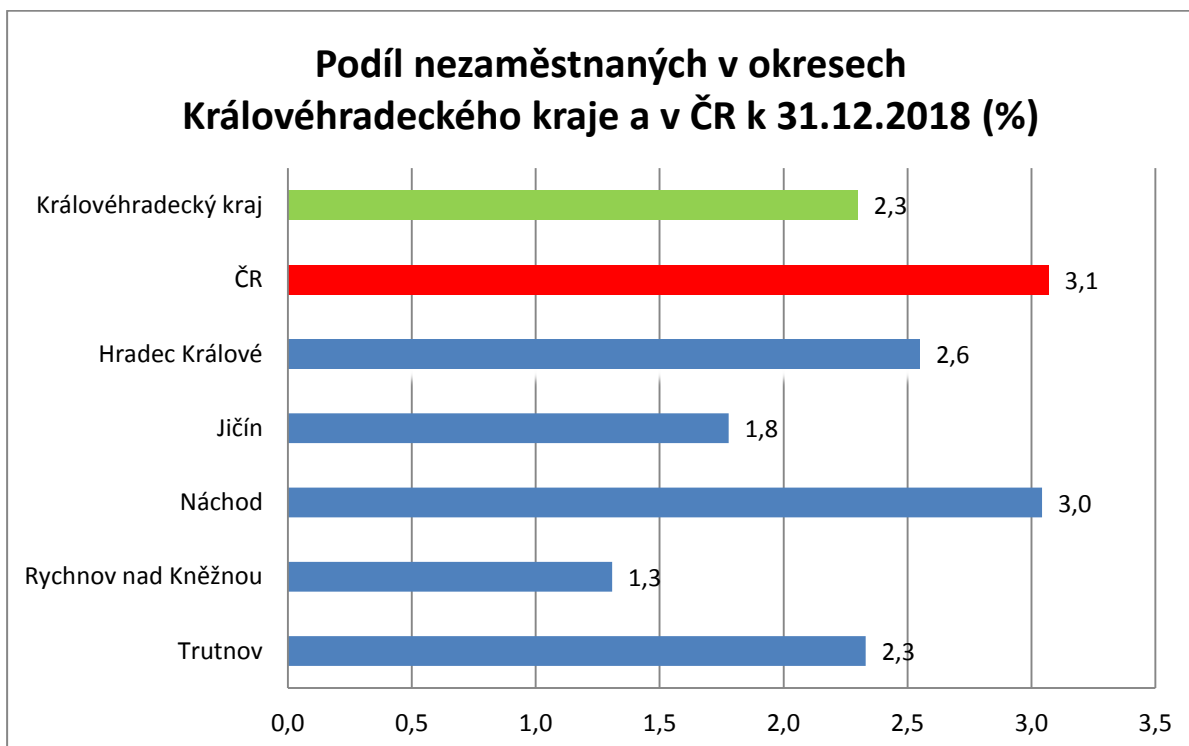


**PODÍL NEZAMĚSTNANÝCH OSOB V KRÁLOVÉHRADECKÉM KRAJI  
v členění dle obcí s rozšířenou působností k 31. 12. 2018 (v %)**

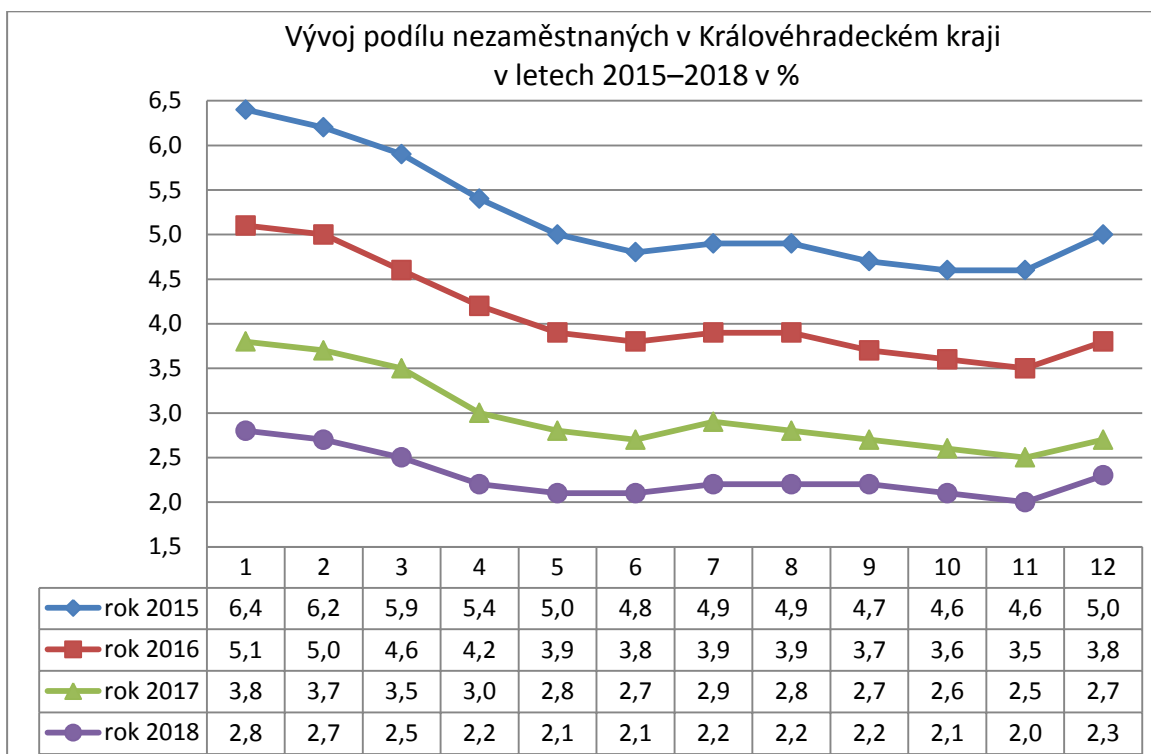


#### 4. GRAFY

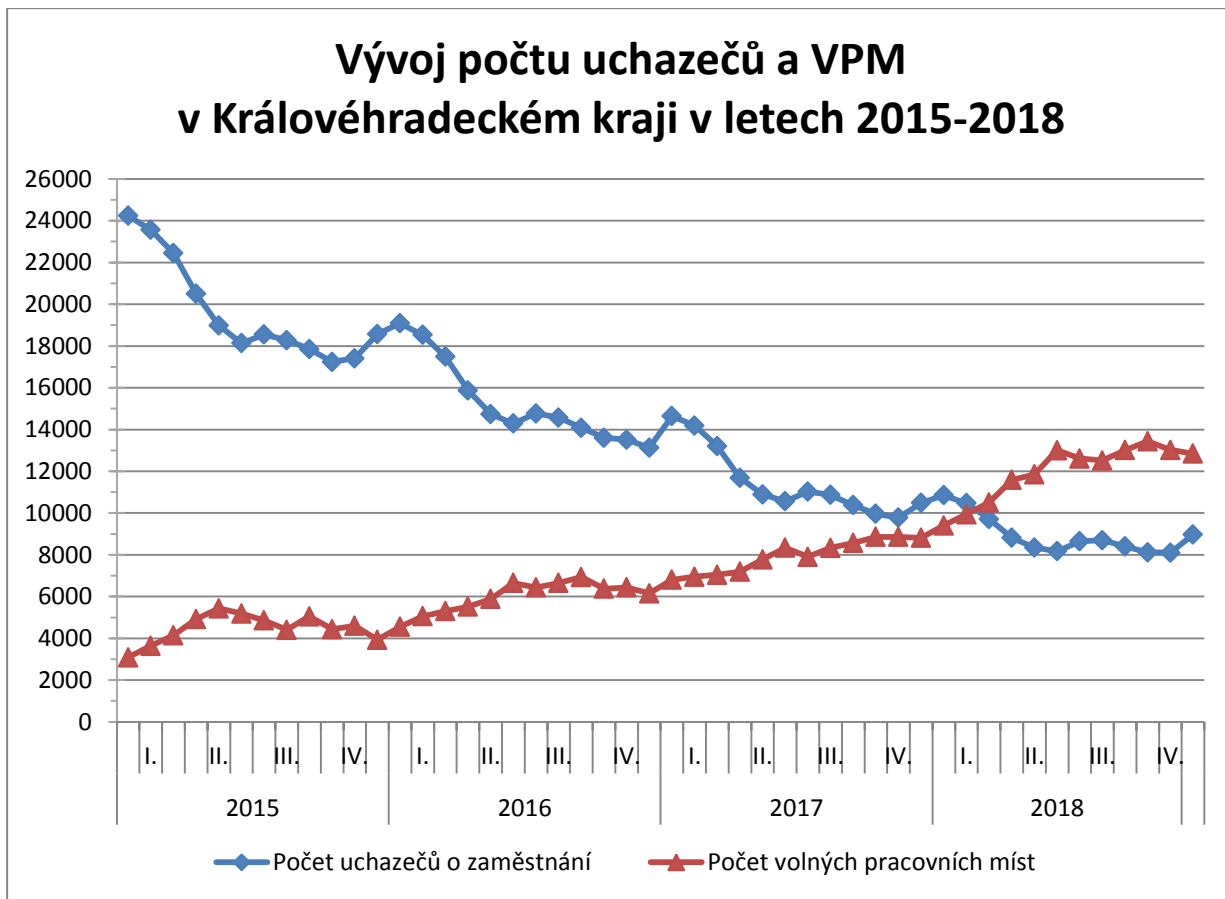
##### 1. Podíl nezaměstnaných osob v okresech Královéhradeckého kraje a v ČR k 31. 12. 2018 v %



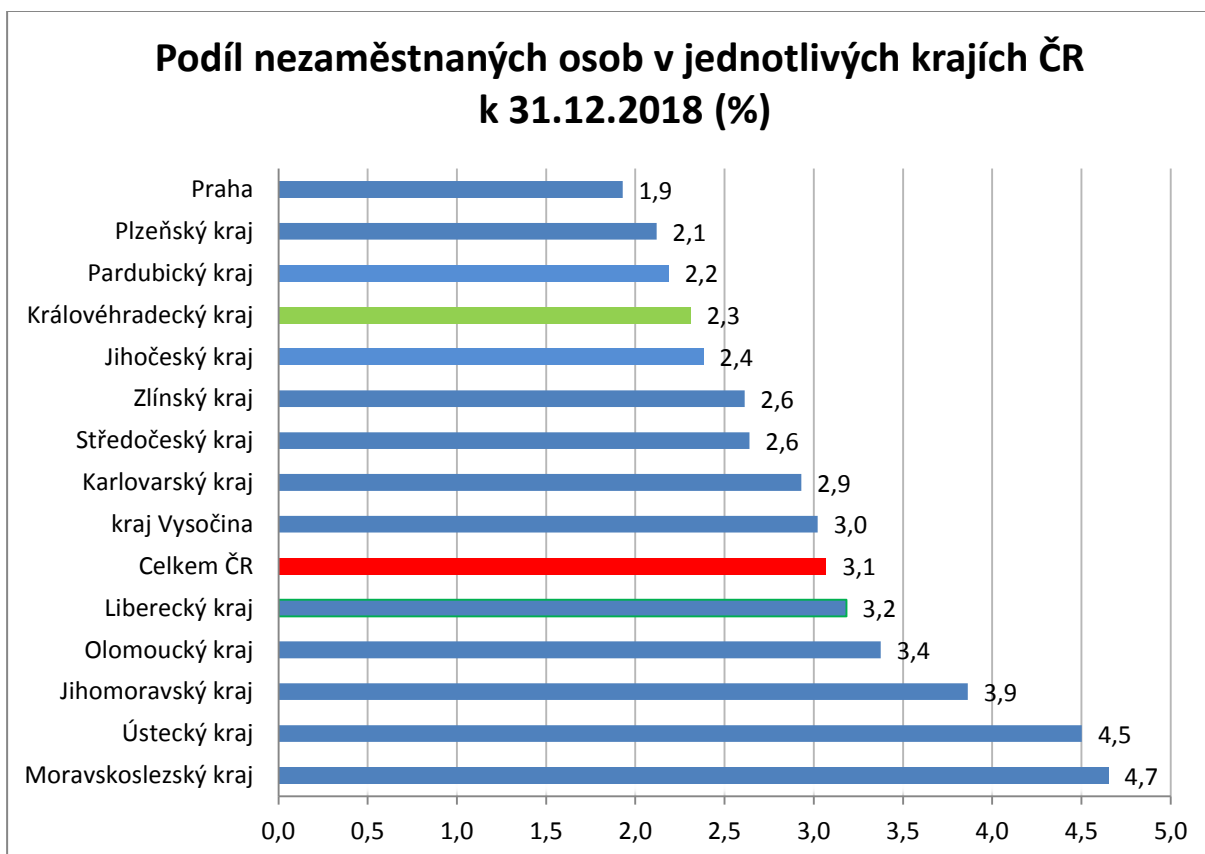
##### 2. Vývoj podílu nezaměstnaných v Královéhradeckém kraji v letech 2015–2018 v %



### 3. Vývoj počtu uchazečů a VPM v Královéhradeckém kraji v letech 2015 - 2018



### 4. Podíl nezaměstnaných osob v jednotlivých krajích ČR k 31. 12. 2018 v %





## SETŘÍDĚNÍ OKRESŮ k 31. prosinci 2018

	PNO v %		meziměs. přírůst./ úbytek nezam. v %		počet uchazečů na 1 VPM	
1	Karviná	6,9	Prachatice	34,4	Karviná	5,4
2	Bruntál	6,0	Chrudim	30,2	Jeseník	4,2
3	Znojmo	5,9	Jindřichův Hradec	29,5	Ústí nad Labem	3,3
4	Most	5,7	Svitavy	25,0	Bruntál	3,1
5	Jeseník	5,6	Tachov	21,0	Znojmo	3,1
6	Ostrava-město	5,2	Klatovy	20,1	Hodonín	2,6
7	Hodonín	5,2	Písek	19,0	Most	2,5
8	Chomutov	5,0	Břeclav	18,9	Sokolov	2,4
9	Ústí nad Labem	5,0	Bruntál	18,1	Děčín	2,1
10	Louny	4,8	Náchod	17,2	Přerov	2,1
11	Děčín	4,5	Kutná Hora	17,1	Opava	1,9
12	Brno-město	4,3	Třebíč	16,9	Frydek-Místek	1,9
13	Sokolov	4,2	Strakonice	16,6	Ostrava-město	1,9
14	Přerov	4,1	Český Krumlov	16,0	Šumperk	1,9
15	Šumperk	3,9	Znojmo	16,0	Blansko	1,8
16	Třebíč	3,8	Jeseník	14,5	Kroměříž	1,8
17	Nymburk	3,8	Šumperk	14,5	Třebíč	1,8
18	Příbram	3,7	Jihlava	14,4	Jablonec nad Nisou	1,8
19	Břeclav	3,7	Havlíčkův Brod	14,2	Litoměřice	1,7
20	Kladno	3,6	Litoměřice	14,2	Žďár nad Sázavou	1,6
21	Český Krumlov	3,6	Tábor	14,0	Louny	1,6
22	Litoměřice	3,6	Příbram	14,0	Břeclav	1,6
23	Kolín	3,5	Plzeň-jih	13,9	Kladno	1,5
24	Žďár nad Sázavou	3,5	Domažlice	13,7	Brno-město	1,4
25	Kutná Hora	3,4	Opava	13,3	Příbram	1,4
26	Liberec	3,4	Kroměříž	12,8	Chomutov	1,3
27	Jablonec nad Nisou	3,3	Ústí nad Orlicí	12,7	Kutná Hora	1,2
28	Mělník	3,3	Pelhřimov	12,7	Strakonice	1,1
29	Semily	3,3	Žďár nad Sázavou	12,6	Nový Jičín	1,1
30	Kroměříž	3,1	Semily	12,3	Kolín	1,1
31	Jihlava	3,1	Vsetín	12,2	Rakovník	1,1
32	Teplice	3,1	Rakovník	12,0	Náchod	1,1
33	Vsetín	3,1	Hodonín	11,9	Havlíčkův Brod	1,1
34	Nový Jičín	3,1	Cheb	11,5	Teplice	1,1
35	Opava	3,1	Přerov	11,0	Trutnov	1,1
36	Náchod	3,0	Uherské Hradiště	10,8	Jihlava	1,0
37	Frydek-Místek	3,0	Rychnov nad Kněžnou	10,4	Semily	1,0
38	Tábor	2,9	Nový Jičín	10,3	Olomouc	0,9
39	Rakovník	2,9	Česká Lípa	10,0	Uherské Hradiště	0,9
40	Karlovy Vary	2,9	Plzeň-sever	9,9	Mělník	0,9
41	Tachov	2,9	Rokycany	9,7	Vsetín	0,9
42	Olomouc	2,8	Hradec Králové	9,7	Jindřichův Hradec	0,9
43	Strakonice	2,8	Vyškov	9,5	Vyškov	0,8
44	Svitavy	2,7	Olomouc	9,1	Česká Lípa	0,8
45	Česká Lípa	2,6	Frydek-Místek	9,1	Prostějov	0,8
46	Brno-venkov	2,6	Benešov	8,7	Svitavy	0,8
47	Beroun	2,6	Trutnov	8,6	Liberec	0,8
48	Hradec Králové	2,6	Sokolov	8,5	Hradec Králové	0,8
49	Blansko	2,5	Nymburk	7,7	Chrudim	0,7
50	Chrudim	2,5	Brno-venkov	7,6	Zlín	0,7
51	Rokycany	2,5	Pardubice	7,6	Tábor	0,7
52	Havlíčkův Brod	2,4	České Budějovice	7,6	Nymburk	0,6
53	Uherské Hradiště	2,4	Louny	7,6	Klatovy	0,6
54	Klatovy	2,4	Zlín	6,9	Benešov	0,6
55	Prostějov	2,4	Blansko	6,6	České Budějovice	0,6
56	Trutnov	2,3	Prostějov	6,3	Karlovy Vary	0,6
57	Plzeň-sever	2,3	Beroun	5,5	Brno-venkov	0,5
58	Prachatice	2,3	Mělník	5,5	Písek	0,5
59	Vyškov	2,2	Děčín	4,8	Beroun	0,5
60	Zlín	2,2	Jičín	4,8	Prachatice	0,5
61	Pardubice	2,1	Plzeň-město	4,7	Český Krumlov	0,5
62	Domažlice	2,0	Karlovy Vary	4,7	Jičín	0,5
63	Jindřichův Hradec	2,0	Liberec	4,2	Plzeň-sever	0,4
64	Praha	1,9	Kolín	4,0	Cheb	0,4
65	Mladá Boleslav	1,9	Ústí nad Labem	3,6	Rokycany	0,4
66	České Budějovice	1,9	Mladá Boleslav	3,4	Pelhřimov	0,3
67	Písek	1,9	Praha-východ	2,9	Praha	0,3
68	Plzeň-město	1,8	Jablonec nad Nisou	2,6	Rychnov nad Kněžnou	0,3
69	Jičín	1,8	Karviná	1,9	Ústí nad Orlicí	0,3
70	Cheb	1,8	Kladno	1,8	Praha-západ	0,2
71	Plzeň-jih	1,7	Teplice	1,8	Plzeň-město	0,2
72	Ústí nad Orlicí	1,7	Brno-město	1,7	Mladá Boleslav	0,2
73	Pelhřimov	1,7	Ostrava-město	1,6	Domažlice	0,2
74	Benešov	1,6	Chomutov	1,1	Plzeň-jih	0,2
75	Praha-západ	1,5	Praha	0,5	Tachov	0,1
76	Rychnov nad Kněžnou	1,3	Praha-západ	-0,2	Praha-východ	0,1
77	Praha-východ	1,1	Most	-1,0	Pardubice	0,1
	Celkem ČR	3,1	Celkem ČR	7,7	Celkem ČR	0,7