



Úřad práce ČR

Krajská pobočka Úřadu práce ČR
v Královéhradeckém kraji

Měsíční statistická zpráva
září 2018

Zpracoval: Ing. Martin Hodek

<http://portal.mpsv.cz/sz/stat/nz/mes>

Informace o nezaměstnanosti v Královéhradeckém kraji k 30.9.2018

V tomto měsíci celkový počet uchazečů o zaměstnání poklesl o 3,4 % na 8 397, počet hlášených volných pracovních míst vzrostl o 4 % na 13018 a podíl nezaměstnaných osob setrval na 2,2 %.

K 30.9.2018 evidoval ÚP ČR - krajská pobočka v Hradci Králové celkem 8 397 uchazečů o zaměstnání. Jejich počet byl o 299 nižší než na konci předchozího měsíce, ve srovnání se stejným obdobím minulého roku je nižší o 1 978 osob. Z tohoto počtu bylo 7 536 dosažitelných uchazečů o zaměstnání ve věku 15 – 64 let. Bylo to o 284 méně než na konci předchozího měsíce. Ve srovnání se stejným obdobím minulého roku byl jejich počet nižší o 1 944.

V průběhu měsíce bylo nově zaevidováno 2 080 osob. Ve srovnání s minulým měsícem to bylo více o 508 osob a v porovnání se stejným obdobím předchozího roku méně o 24 osob.

Z evidence během měsíce odešlo celkem 2 379 uchazečů (ukončená evidence, vyřazení uchazeči). Bylo to o 860 osob více než v předchozím měsíci a o 222 osob méně než ve stejném měsíci minulého roku. Do zaměstnání z nich ve sledovaném měsíci nastoupilo 1 639, tj. o 701 více než v předchozím měsíci a o 176 méně než ve stejném měsíci minulého roku, 222 uchazečů o zaměstnání bylo umístěno prostřednictvím úřadu práce tj. o 104 více než v předchozím měsíci a o 9 více ve stejném období minulého roku, 740 uchazečů bylo vyřazeno bez umístění.

V okresech Hradec Králové, Náchod, Trutnov a Jičín byl zaznamenán meziměsíční pokles míry nezaměstnanosti, v okresech Rychnov nad Kněžnou došlo ke zvýšení. Největší změna byla v okresech Rychnov nad Kněžnou (7,7 %), Hradec Králové (- 6,5 %) a Náchod (- 3,3 %). Vysoká relativní změna v okrese Rychnov nad Kněžnou je dána zejm. příchodem uchazečů o zaměstnání po ukončení studia, absolutně se jedná o změnu v počtu nízkých desítek uchazečů, kdy absolutní počet uchazečů v tomto okrese je dlouhodobě velmi nízký a k 30. 9. 2018 činil 644 uchazečů.

Ke konci měsíce bylo evidováno na ÚP ČR - krajské pobočka v Hradci Králové 4 582 žen. Jejich podíl na celkovém počtu uchazečů činil 55 %. V evidenci bylo 1 673 osob se zdravotním postižením, což představovalo 20 % z celkového počtu nezaměstnaných.

Ke konci tohoto měsíce bylo evidováno 667 absolventů škol všech stupňů vzdělání a mladistvých, jejich počet vzrostl ve srovnání s předchozím měsícem o 192 osob a ve srovnání se stejným měsícem minulého roku byl nižší o 104 osob. Na celkové nezaměstnanosti se podíleli 8 %.

Podporu v nezaměstnanosti pobíralo 3121 uchazečů o zaměstnání, tj. 37,2 % všech uchazečů vedených v evidenci.

Podíl nezaměstnaných osob, tj. počet dosažitelných uchazečů o zaměstnání ve věku 15 - 64 let k obyvatelstvu stejného věku k 30.9.2018 meziměsíčně setrval na 2,2 %.

Všechny okresy vykázaly podíl nezaměstnaných nižší než republikový průměr. Nejnižší byl v okresech Rychnov nad Kněžnou (1,1 %), Jičín (1,7 %) a Trutnov (2,3 %). Podíl nezaměstnaných žen poklesl na 2,4 %, podíl nezaměstnaných mužů poklesl na 1,9 %.

Kraj evidoval k 30.9.2018 celkem 13 018 volných pracovních míst. Jejich počet byl o 499 vyšší, než v předchozím měsíci a o 4449 vyšší než ve stejném měsíci minulého roku. Na jedno volné pracovní místo připadalo v průměru 0,6 uchazeče, z toho nejvíce v okresech Trutnov (1), Náchod (0,8) a Hradec Králové (0,7). Z celkového počtu nahlášených volných míst bylo 762 vhodných pro osoby se zdravotním postižením (OZP), na jedno volné pracovní místo připadaly 2,2 OZP. Volných pracovních míst pro absolventy a mladistvé bylo registrováno 3523, na jedno volné místo připadalo 0,19 uchazečů této kategorie.

V rámci aktivní politiky zaměstnanosti (APZ) bylo od počátku roku prostřednictvím příspěvků APZ podpořeno 932 osob, do rekvalifikačních kurzů bylo zařazeno 187 osob.

V září 2018 byly podpořeny dva záměry vykonávat činnost osoby samostatně činné prostřednictvím SÚPM – SVČ, jednalo se o činnost účetních poradců, vedení účetnictví, vedení daňové evidence a o silniční motorovou dopravu – taxislužbu.

Informace o vývoji nezaměstnanosti v ČR v elektronické formě jsou zveřejněny na internetové adrese <http://portal.mpsv.cz/sz/stat>.

1. Základní charakteristika vývoje nezaměstnanosti a volných pracovních míst v Královéhradeckém kraji

Tabulka č. 1 - Vývoj nezaměstnanosti

| ukazatel (celkový počet) | | stav k | | |
|---|-----------------------------------|-----------|------------|---------------|
| | | září 2017 | srpen 2018 | září 2018 |
| evidovaní uchazeči o zaměstnání | | 10 375 | 8 696 | 8 397 |
| z toho | ženy | 5 599 | 4 883 | 4 582 |
| | absolventi a mladiství | 771 | 475 | 667 |
| | uchazeči se zdravotním postižením | 1 871 | 1 770 | 1 673 |
| uchazeči s nárokem na Pvn | | 3 185 | 3 511 | 3 121 |
| podíl nezaměstnaných osob v % ¹⁾ | | 2,7 | 2,2 | 2,2 |
| volná pracovní místa | | 8 569 | 12 519 | 13 018 |
| počet uchazečů na 1 volné pracovní místo | | 1,2 | 0,7 | 0,6 |

1) od ledna 2013 nový ukazatel registrované nezaměstnanosti

Tabulka č. 2 - Tok nezaměstnanosti

| ukazatel | Počet uchazečů ve sledovaném měsíci | | |
|---|-------------------------------------|------------|--------------|
| | září 2017 | srpen 2018 | září 2018 |
| nově evidovaní uchazeči o zaměstnání - ve sled. měsíci | 2 104 | 1 572 | 2 080 |
| uchazeči s ukonč. evidencí a vyřazení - ve sled. měsíci | 2 601 | 1 519 | 2 379 |
| - z toho umístění celkem | 1 815 | 938 | 1 639 |
| - z toho umístění úřadem práce | 213 | 118 | 222 |

Tabulka č. 3. – Nezaměstnanost v okresech k 30. 9. 2018

| Okres | Počet nezaměstnaných | | Volná pracovní místa | Počet uchazečů na 1 VPM | Podíl nezaměstnaných osob v % |
|----------------------|----------------------|-------------|----------------------|-------------------------|-------------------------------|
| | Celkem | Z toho ženy | | | |
| Hradec Králové | 3 054 | 1 654 | 4 162 | 0,7 | 2,6 |
| Jičín | 989 | 580 | 2 298 | 0,4 | 1,7 |
| Náchod | 1 888 | 1 001 | 2 226 | 0,8 | 2,5 |
| Rychnov nad Kněžnou | 644 | 386 | 2 501 | 0,3 | 1,1 |
| Trutnov | 1 822 | 961 | 1 831 | 1,0 | 2,3 |
| Královéhradecký kraj | 8 397 | 4 582 | 13 018 | 0,6 | 2,2 |
| Česká republika | 224 331 | 121 328 | 316 132 | 0,7 | 3,0 |

2. Nástroje aktivní politiky zaměstnanosti v Královéhradeckém kraji

Tabulka č. 4 – Osoby podpořené v rámci APZ a rekvalifikace uchazečů a zájemců o zaměstnání

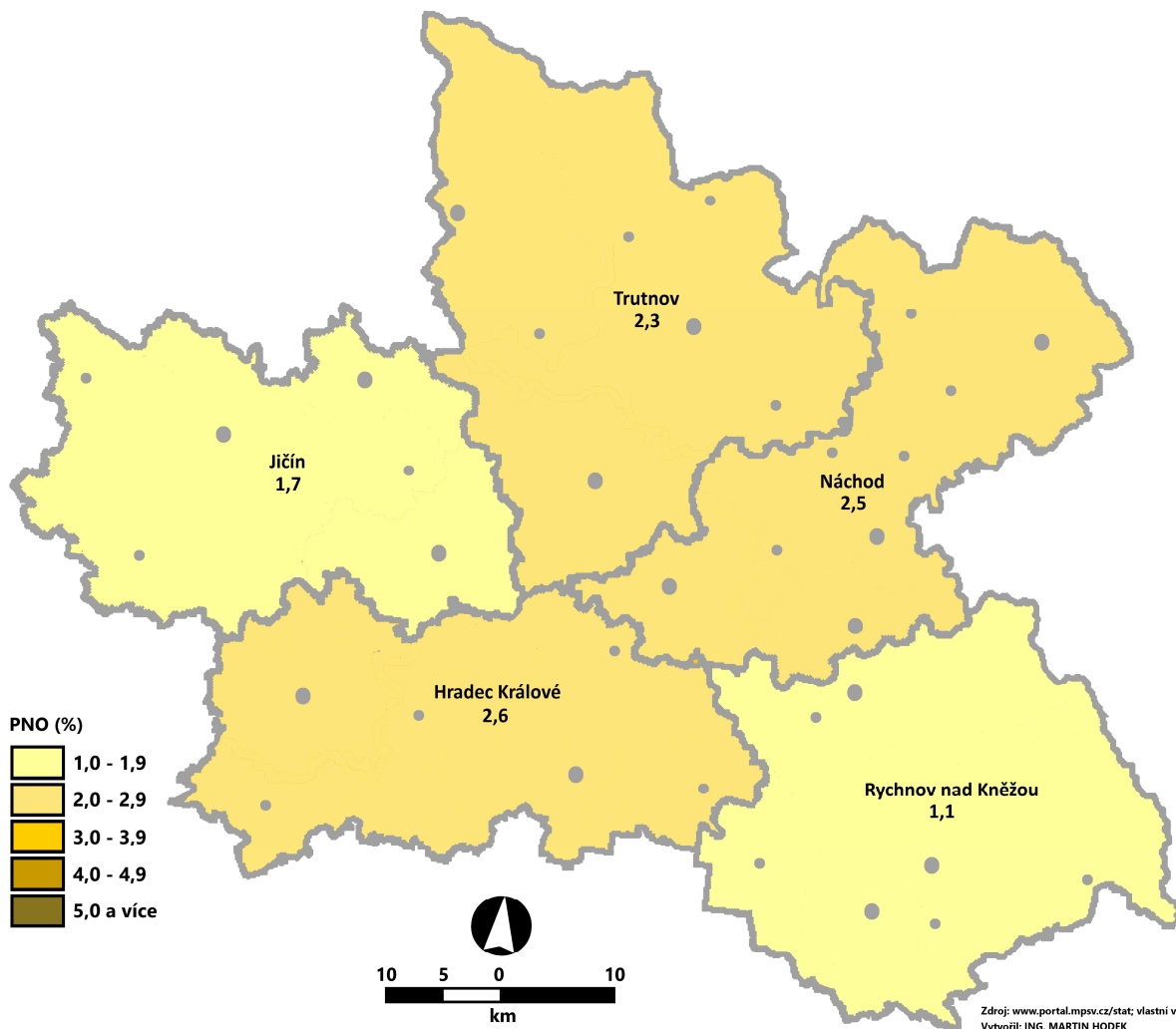
| Osoby podpořené v rámci APZ a rekvalifikace uchazečů a zájemců o zaměstnání | | | | |
|---|-------------|-------------|------------------------|-------------|
| ukazatel (celkový počet) | Stav k | | Celkem od počátku roku | |
| | 30.9.2017 | 30.9.2018 | 30.9.2017 | 30.9.2018 |
| osoby podpořené v rámci APZ | | | | |
| veřejně prospěšné práce (VPP) | 842 | 273 | 732 | 101 |
| veřejně prospěšné práce (VPP) - ESF ¹⁾ | 202 | 424 | 235 | 466 |
| společensky účelná prac. místa (SÚPM) | 106 | 36 | 159 | 32 |
| společensky účelná prac. místa (SÚPM) - ESF ¹⁾ | 174 | 244 | 236 | 263 |
| SÚPM - samostatně výděleč. činnost (SVČ) | 47 | 23 | 22 | 13 |
| SÚPM - samostatně výděleč. činnost (SVČ) - ESF ¹⁾ | 0 | 0 | 0 | 0 |
| chrán. prac. místa - zřízená | 131 | 95 | 67 | 24 |
| chrán. prac. místa - SVČ osob se ZP | 3 | 1 | 2 | 0 |
| ostatní nástroje APZ | 19 | 23 | 29 | 33 |
| rekvalifikace uchazečů a zájemců o zaměstnání | | | | |
| uchazeči a zájemci zařazení do rekvalifikací | 0 | 0 | 1 | 1 |
| uchazeči a zájemci zařazení do rekvalifikací - ESF ¹⁾ | 9 | 0 | 228 | 76 |
| uchazeči a zájemci, kteří zahájili zvolenou rekvalifikaci | 0 | 0 | 0 | 0 |
| uchazeči a zájemci, kteří zahájili zvolenou rekvalifikaci - ESF ¹⁾ | 3 | 9 | 96 | 110 |
| Osoby podpořené v rámci APZ celkem | 1536 | 1128 | 1807 | 1119 |

1) financováno převážně z Evropského sociálního fondu

Podrobnější statistické údaje o nástrojích APZ naleznete na stránkách Integrovaného portálu MPSV, v měsíčních statistikách nezaměstnanosti <http://portal.mpsv.cz/sz/stat/nz/mes>

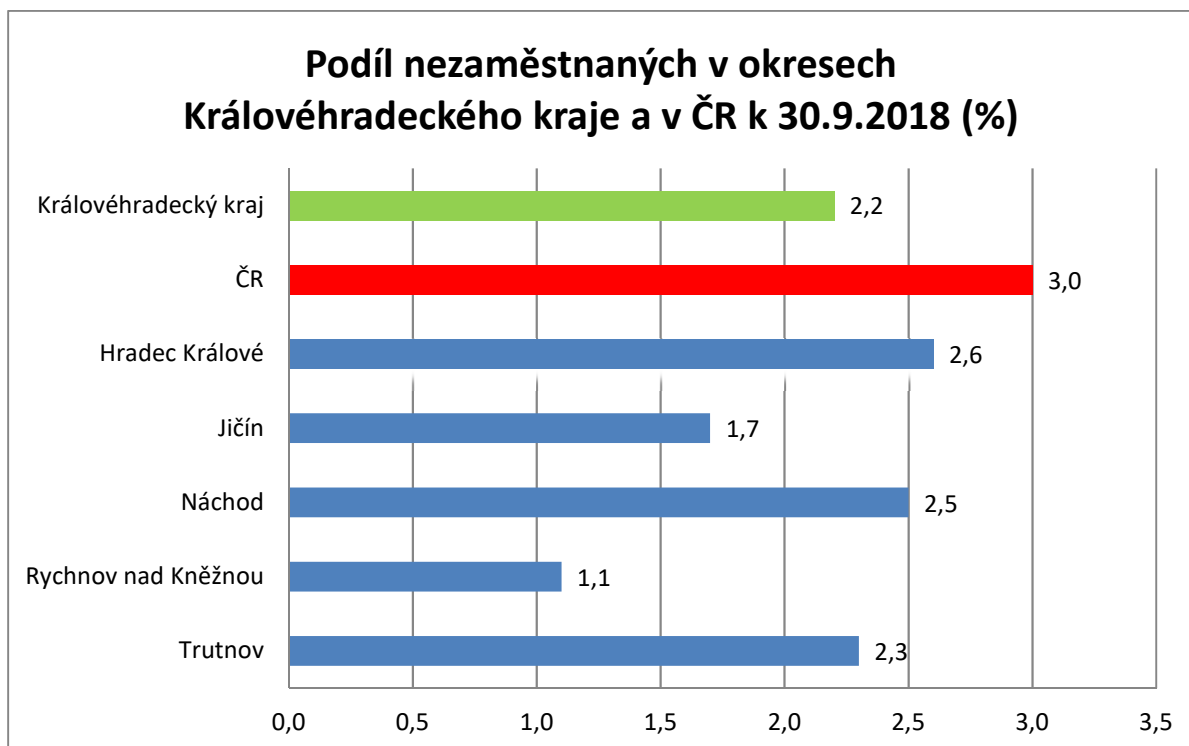
3. **MAPA** – Podíl nezaměstnaných v okresech kraje (mapa kraje)

**PODÍL NEZAMĚSTNANÝCH OSOB V KRÁLOVÉHRADECKÉM KRAJI
v členění podle okresů k 30. 9. 2018 (v %)**

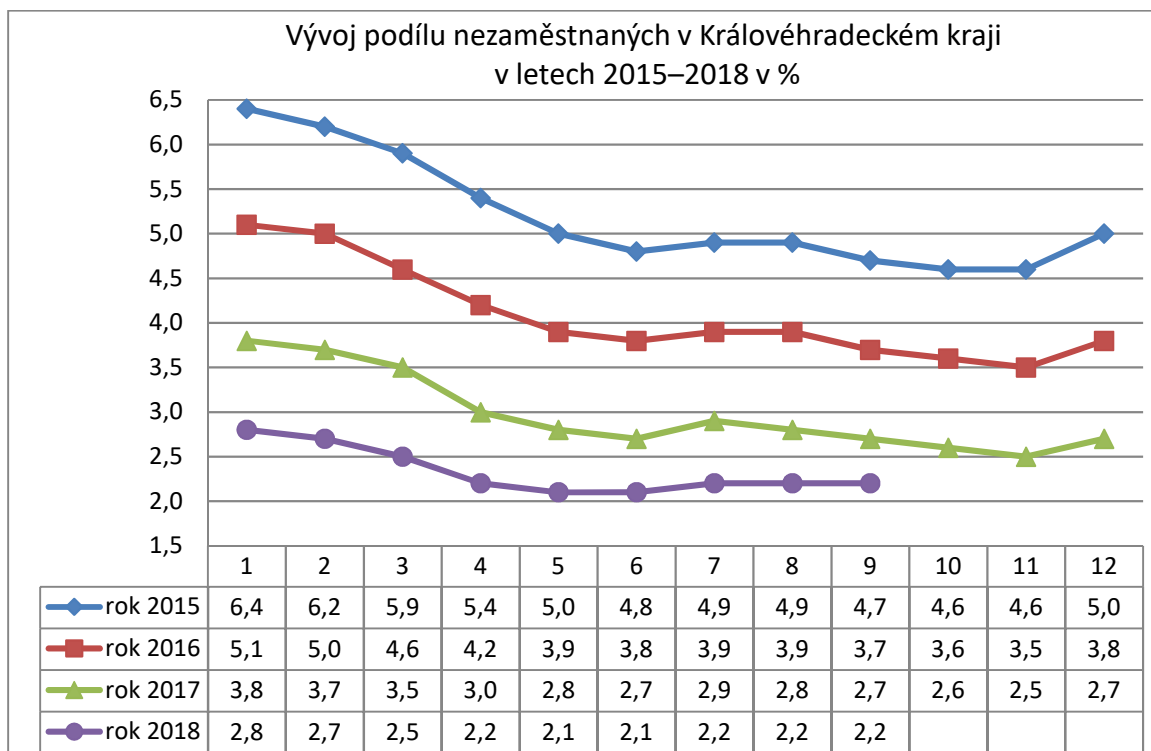


4. GRAFY

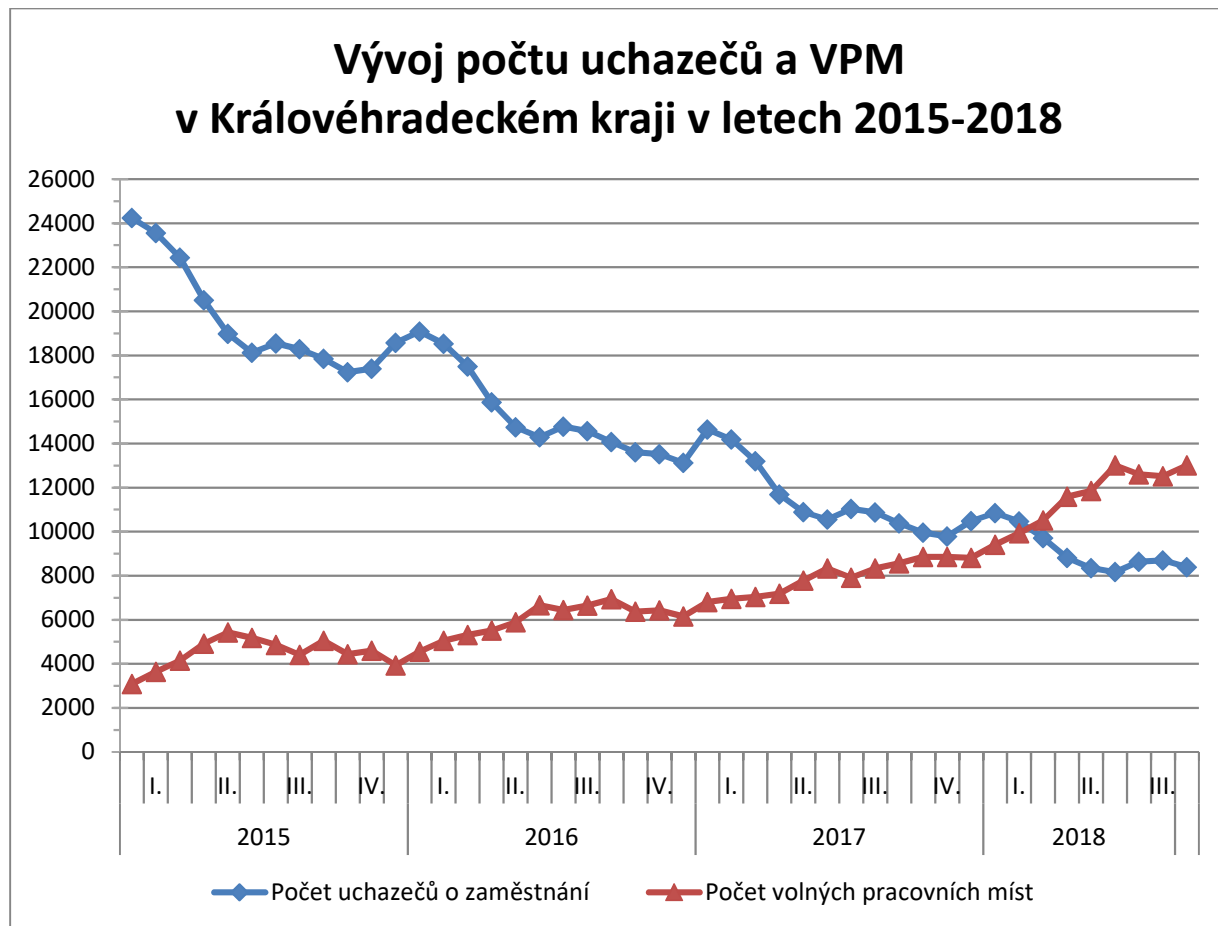
1. Podíl nezaměstnaných osob v okresech Královéhradeckého kraje a v ČR k 30. 9. 2018



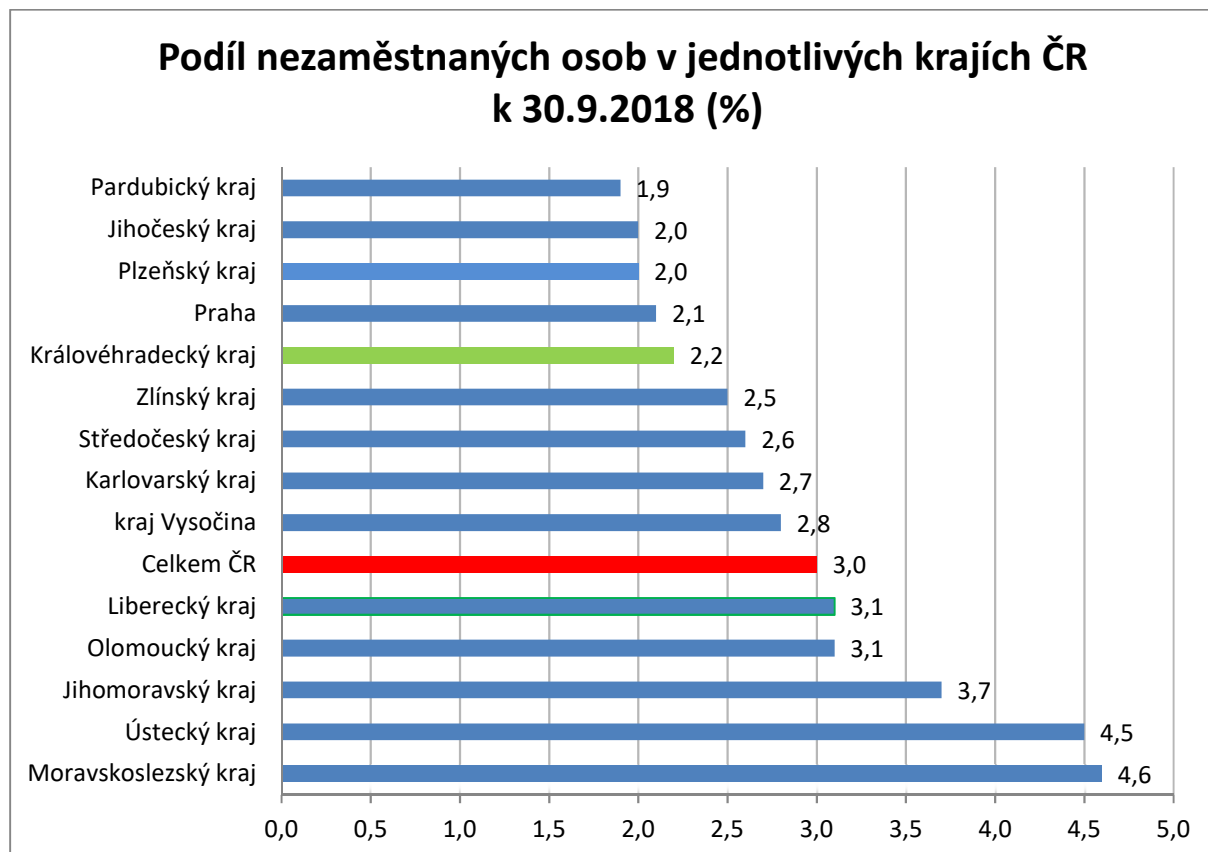
2. Vývoj podílu nezaměstnaných v Královéhradeckém kraji v letech 2015–2018 v %



3. Vývoj počtu uchazečů a VPM v Královéhradeckém kraji v letech 2015 - 2018



4. Podíl nezaměstnaných osob v jednotlivých krajích ČR k 30. 9. 2018 v %



SETRŽIDĚNÍ OKRESŮ k 30.9.2018

| | PNO v % | | meziměs. přírůst./ úbytek nezam. v % | | počet uchazečů na 1 VPM | |
|----|---------------------|-----|--|------|----------------------------|-----|
| 1 | Karviná | 7,0 | Rychnov nad Kněžnou | 7,7 | Karviná | 6,0 |
| 2 | Most | 6,3 | Jindřichův Hradec | 5,4 | Ústí nad Labem | 3,9 |
| 3 | Ostrava-město | 5,5 | Domažlice | 1,6 | Most | 2,9 |
| 4 | Chomutov | 5,2 | Česká Lípa | 1,4 | Jeseník | 2,7 |
| 5 | Ústí nad Labem | 5,1 | Český Krumlov | 1,2 | Bruntál | 2,6 |
| 6 | Bruntál | 5,0 | Strakonice | 0,9 | Znojmo | 2,4 |
| 7 | Znojmo | 4,8 | Cheb | 0,4 | Hodonín | 2,2 |
| 8 | Hodonín | 4,7 | Vyškov | 0,4 | Sokolov | 2,0 |
| 9 | Louny | 4,6 | Tachov | 0,3 | Děčín | 1,9 |
| 10 | Brno-město | 4,4 | Rokycany | 0,3 | Ostrava-město | 1,9 |
| 11 | Děčín | 4,3 | Jihlava | 0,2 | Opava | 1,7 |
| 12 | Přerov | 4,0 | Klatovy | 0,2 | Blansko | 1,7 |
| 13 | Jeseník | 3,8 | Chomutov | -0,6 | Přerov | 1,7 |
| 14 | Kladno | 3,8 | Jablonec nad Nisou | -0,7 | Kladno | 1,7 |
| 15 | Sokolov | 3,7 | Mladá Boleslav | -0,7 | Kroměříž | 1,7 |
| 16 | Kolín | 3,7 | Břeclav | -0,8 | Frýdek-Místek | 1,7 |
| 17 | Nymburk | 3,6 | Děčín | -0,8 | Jablonec nad Nisou | 1,6 |
| 18 | Liberec | 3,4 | Rakovník | -0,8 | Třebíč | 1,5 |
| 19 | Příbram | 3,4 | Jičín | -0,9 | Žďár nad Sázavou | 1,5 |
| 20 | Teplice | 3,4 | Louny | -1,0 | Chomutov | 1,4 |
| 21 | Šumperk | 3,3 | Hodonín | -1,0 | Louny | 1,4 |
| 22 | Mělník | 3,3 | Kolín | -1,2 | Brno-město | 1,4 |
| 23 | Žďár nad Sázavou | 3,3 | Příbram | -1,4 | Šumperk | 1,3 |
| 24 | Jablonec nad Nisou | 3,3 | Pelhřimov | -1,4 | Teplice | 1,3 |
| 25 | Třebíč | 3,2 | Frýdek-Místek | -1,4 | Příbram | 1,3 |
| 26 | Litoměřice | 3,1 | Bruntál | -1,4 | Litoměřice | 1,2 |
| 27 | Semily | 3,1 | Nový Jičín | -1,6 | Břeclav | 1,2 |
| 28 | Kroměříž | 2,9 | Nymburk | -1,7 | Kolín | 1,1 |
| 29 | Český Krumlov | 2,9 | Most | -1,7 | Kutná Hora | 1,1 |
| 30 | Frýdek-Místek | 2,9 | Tábor | -1,7 | Rakovník | 1,0 |
| 31 | Kutná Hora | 2,9 | Kutná Hora | -1,7 | Strakonice | 1,0 |
| 32 | Břeclav | 2,9 | Liberec | -1,8 | Trutnov | 1,0 |
| 33 | Opava | 2,9 | Znojmo | -2,1 | Havlíčkův Brod | 1,0 |
| 34 | Jihlava | 2,8 | Mělník | -2,1 | Mělník | 1,0 |
| 35 | Nový Jičín | 2,8 | Semily | -2,1 | Olomouc | 0,9 |
| 36 | Vsetín | 2,8 | Přerov | -2,2 | Nový Jičín | 0,9 |
| 37 | Tábor | 2,8 | Blansko | -2,2 | Vyškov | 0,9 |
| 38 | Olomouc | 2,7 | Uherské Hradiště | -2,3 | Náchod | 0,8 |
| 39 | Rakovník | 2,7 | Beroun | -2,3 | Jihlava | 0,8 |
| 40 | Karlovy Vary | 2,7 | Teplice | -2,3 | Vsetín | 0,8 |
| 41 | Tachov | 2,6 | Kroměříž | -2,3 | Česká Lípa | 0,8 |
| 42 | Blansko | 2,6 | Karviná | -2,4 | Semily | 0,8 |
| 43 | Beroun | 2,6 | Prostějov | -2,5 | Zlín | 0,8 |
| 44 | Hradec Králové | 2,6 | Sokolov | -2,6 | Uherské Hradiště | 0,8 |
| 45 | Brno-venkov | 2,5 | Praha-východ | -2,7 | Prostějov | 0,8 |
| 46 | Náchod | 2,5 | Karlovy Vary | -2,8 | Liberec | 0,8 |
| 47 | Česká Lípa | 2,4 | Opava | -2,9 | Hradec Králové | 0,7 |
| 48 | Rokycany | 2,3 | Ústí nad Orlicí | -3,0 | Svitavy | 0,7 |
| 49 | Strakonice | 2,3 | Ústí nad Labem | -3,0 | Nymburk | 0,7 |
| 50 | Havlíčkův Brod | 2,3 | Plzeň-jih | -3,1 | Tábor | 0,6 |
| 51 | Trutnov | 2,3 | Zlín | -3,1 | Benešov | 0,6 |
| 52 | Uherské Hradiště | 2,2 | Trutnov | -3,1 | Chrudim | 0,6 |
| 53 | Zlín | 2,2 | Olomouc | -3,2 | Karlovy Vary | 0,6 |
| 54 | Prostějov | 2,2 | Náchod | -3,3 | Jindřichův Hradec | 0,5 |
| 55 | Svitavy | 2,2 | Benešov | -3,4 | Beroun | 0,5 |
| 56 | Plzeň-sever | 2,2 | Havlíčkův Brod | -3,4 | České Budějovice | 0,5 |
| 57 | Vyškov | 2,1 | Kladno | -3,5 | Brno-venkov | 0,5 |
| 58 | Praha | 2,1 | Písek | -3,5 | Klatovy | 0,5 |
| 59 | Mladá Boleslav | 1,9 | Praha | -3,7 | Jičín | 0,4 |
| 60 | Pardubice | 1,9 | Třebíč | -3,7 | Plzeň-sever | 0,4 |
| 61 | Domažlice | 1,9 | České Budějovice | -3,8 | Písek | 0,4 |
| 62 | Plzeň-město | 1,8 | Brno-město | -3,9 | Cheb | 0,4 |
| 63 | Chrudim | 1,8 | Žďár nad Sázavou | -3,9 | Praha-západ | 0,4 |
| 64 | Klatovy | 1,8 | Praha-západ | -4,0 | Český Krumlov | 0,3 |
| 65 | České Budějovice | 1,8 | Prachatice | -4,1 | Rokycany | 0,3 |
| 66 | Jičín | 1,7 | Ostrava-město | -4,1 | Praha | 0,3 |
| 67 | Cheb | 1,7 | Brno-venkov | -4,2 | Prachatice | 0,3 |
| 68 | Praha-západ | 1,7 | Pardubice | -4,3 | Ústí nad Orlicí | 0,3 |
| 69 | Ústí nad Orlicí | 1,6 | Šumperk | -4,4 | Pelhřimov | 0,3 |
| 70 | Pelhřimov | 1,6 | Vsetín | -4,4 | Domažlice | 0,3 |
| 71 | Plzeň-jih | 1,6 | Litoměřice | -5,4 | Rychnov nad Kněžnou | 0,3 |
| 72 | Benešov | 1,6 | Chrudim | -5,7 | Plzeň-město | 0,3 |
| 73 | Písek | 1,5 | Svitavy | -5,7 | Mladá Boleslav | 0,2 |
| 74 | Prachatice | 1,4 | Plzeň-sever | -6,2 | Plzeň-jih | 0,2 |
| 75 | Praha-východ | 1,3 | Hradec Králové | -6,5 | Praha-východ | 0,2 |
| 76 | Jindřichův Hradec | 1,3 | Plzeň-město | -6,6 | Tachov | 0,1 |
| 77 | Rychnov nad Kněžnou | 1,1 | Jeseník | -7,2 | Pardubice | 0,1 |
| | Celkem ČR | 3,0 | Celkem ČR | -2,7 | Celkem ČR | 0,7 |