



Úřad práce ČR

Krajská pobočka Úřadu práce ČR
v Královéhradeckém kraji

Měsíční statistická zpráva
červenec 2018

Zpracoval: Ing. Martin Hodek

<http://portal.mpsv.cz/sz/stat/nz/mes>

Informace o nezaměstnanosti v Královéhradeckém kraji k 31.7.2018

V tomto měsíci celkový počet uchazečů o zaměstnání vzrostl o 5,8 % na 8 643, počet hlášených volných pracovních míst poklesl o 3,1 % na 12606 a podíl nezaměstnaných osob vzrostl na 2,2 %.

K 31.7.2018 evidoval ÚP ČR - krajská pobočka v Hradci Králové celkem 8 643 uchazečů o zaměstnání. Jejich počet byl o 476 vyšší než na konci předchozího měsíce, ve srovnání se stejným obdobím minulého roku je nižší o 2 388 osob. Z tohoto počtu bylo 7 743 dosažitelných uchazečů o zaměstnání ve věku 15 – 64 let. Bylo to o 492 více než na konci předchozího měsíce. Ve srovnání se stejným obdobím minulého roku byl jejich počet nižší o 2 385.

V průběhu měsíce bylo nově zaevidováno 1 829 osob. Ve srovnání s minulým měsícem to bylo více o 363 osob a v porovnání se stejným obdobím předchozího roku méně o 85 osob.

Z evidence během měsíce odešlo celkem 1 353 uchazečů (ukončená evidence, vyřazení uchazeči). Bylo to o 295 osob méně než v předchozím měsíci a o 92 osob méně než ve stejném měsíci minulého roku. Do zaměstnání z nich ve sledovaném měsíci nastoupilo 764, tj. o 281 méně než v předchozím měsíci a o 80 méně než ve stejném měsíci minulého roku, 123 uchazečů o zaměstnání bylo umístěno prostřednictvím úřadu práce tj. o 59 méně než v předchozím měsíci a o 26 méně ve stejném období minulého roku, 589 uchazečů bylo vyřazeno bez umístění.

Meziměsíční růst počtu nezaměstnaných byl zaznamenán ve všech okresech. Největší změna byla v okresech Jičín (13,8 %), Hradec Králové (7,7 %) a Náchod (5,4 %).

Ke konci měsíce bylo evidováno na ÚP ČR - krajské pobočka v Hradci Králové 4 817 žen. Jejich podíl na celkovém počtu uchazečů činil 56 %. V evidenci bylo 1 745 osob se zdravotním postižením, což představovalo 20 % z celkového počtu nezaměstnaných.

Ke konci tohoto měsíce bylo evidováno 418 absolventů škol všech stupňů vzdělání a mladistvých, jejich počet vzrostl ve srovnání s předchozím měsícem o 64 osob a ve srovnání se stejným měsícem minulého roku byl nižší o 107 osob. Na celkové nezaměstnanosti se podíleli 5 %.

Podporu v nezaměstnanosti pobíralo 3 457 uchazečů o zaměstnání, tj. 40 % všech uchazečů vedených v evidenci.

Podíl nezaměstnaných osob, tj. počet dosažitelných uchazečů o zaměstnání ve věku 15 - 64 let k obyvatelstvu stejného věku k 31.7.2018 meziměsíčně vzrostl na 2,2 %.

Všechny okresy vykázaly podíl nezaměstnaných nižší než republikový průměr. Nejnižší byl v okresech Rychnov nad Kněžnou (1,1 %), Jičín (1,7 %) a Trutnov (2,4 %). Podíl nezaměstnaných žen vzrostl na 2,5 %, podíl nezaměstnaných mužů poklesl na 1,9 %.

Kraj evidoval k 31.7.2018 celkem 12 606 volných pracovních míst. Jejich počet byl o 400 nižší, než v předchozím měsíci a o 4 700 vyšší než ve stejném měsíci minulého roku. Na jedno volné pracovní místo připadalo v průměru 0,7 uchazeče, z toho nejvíce v okresech Trutnov (1), Náchod (0,9) a Hradec Králové (0,7). Z celkového počtu nahlášených volných míst bylo 753 vhodných pro osoby se zdravotním postižením (OZP), na jedno volné pracovní místo připadaly 2,3 OZP. Volných pracovních míst pro absolventy a mladistvé bylo registrováno 3361, na jedno volné místo připadalo 0,12 uchazečů této kategorie.

V rámci aktivní politiky zaměstnanosti (APZ) bylo od počátku roku prostřednictvím příspěvků APZ podpořeno 797 osob, do rekvalifikačních kurzů bylo zařazeno 163 osob.

V červenci 2018 nebyly podpořeny žádné záměry vykonávat činnost osoby samostatně činné prostřednictvím SÚPM – SVČ.

Informace o vývoji nezaměstnanosti v ČR v elektronické formě jsou zveřejněny na internetové adrese <http://portal.mpsv.cz/sz/stat>.

1. Základní charakteristika vývoje nezaměstnanosti a volných pracovních míst v Královéhradeckém kraji

Tabulka č. 1 - Vývoj nezaměstnanosti

ukazatel (celkový počet)		stav k		
		červenec 2017	červen 2018	červenec 2018
evidovaní uchazeči o zaměstnání		11 031	8 167	8 643
z toho	ženy	6 110	4 364	4 817
	absolventi a mladiství	525	354	418
	uchazeči se zdravotním postižením	1 986	1 712	1 745
uchazeči s nárokem na Pvn		3 627	2 974	3 457
podíl nezaměstnaných osob v % ¹⁾		2,9	2,1	2,2
volná pracovní místa		7 906	13 006	12 606
počet uchazečů na 1 volné pracovní místo		1,4	0,6	0,7

1) od ledna 2013 nový ukazatel registrované nezaměstnanosti

Tabulka č. 2 - Tok nezaměstnanosti

ukazatel	Počet uchazečů ve sledovaném měsíci		
	červenec 2017	červen 2018	červenec 2018
nově evidovaní uchazeči o zaměstnání - ve sled. měsíci	1 914	1 466	1 829
uchazeči s ukonč. evidencí a vyřazení - ve sled. měsíci	1 445	1 648	1 353
- z toho umístění celkem	844	1 045	764
- z toho umístění úřadem práce	149	182	123

Tabulka č. 3. – Nezaměstnanost v okresech k 31. 7. 2018

Okres	Počet nezaměstnaných		Volná pracovní místa	Počet uchazečů na 1 VPM	Podíl nezaměstnaných osob v %
	Celkem	Z toho ženy			
Hradec Králové	3 192	1 726	4 283	0,7	2,7
Jičín	974	583	1 999	0,5	1,7
Náchod	1 956	1 066	2 234	0,9	2,6
Rychnov nad Kněžnou	622	380	2 120	0,3	1,1
Trutnov	1 899	1 062	1 970	1,0	2,4
Královéhradecký kraj	8 643	4 817	12 606	0,7	2,2
Česká republika	231 565	126 396	309 996	0,7	3,1

2. Nástroje aktivní politiky zaměstnanosti v Královéhradeckém kraji

Tabulka č. 4 – Osoby podpořené v rámci APZ a rekvalifikace uchazečů a zájemců o zaměstnání

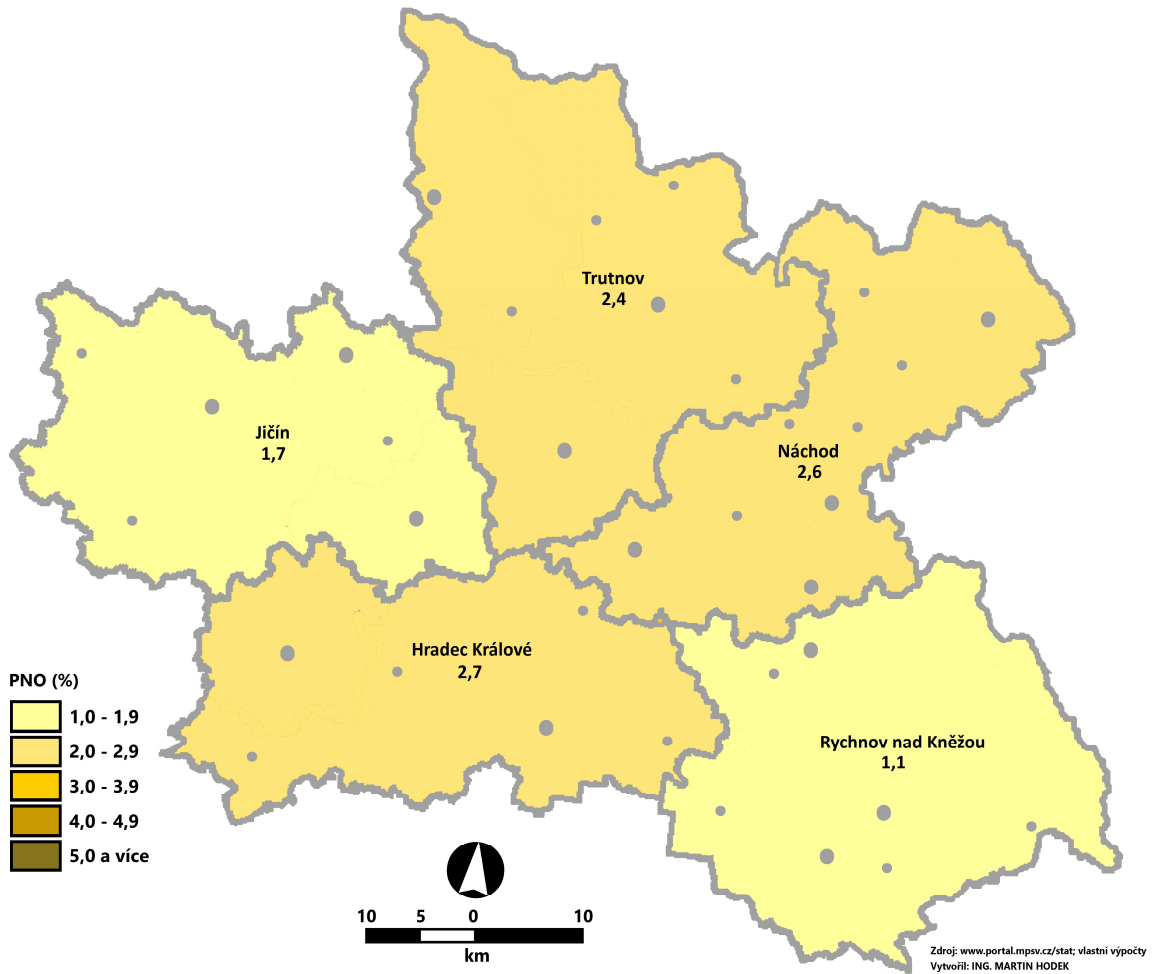
Osoby podpořené v rámci APZ a rekvalifikace uchazečů a zájemců o zaměstnání				
ukazatel (celkový počet)	Stav k		Celkem od počátku roku	
	31.7.2017	31.7.2018	31.7.2017	31.7.2018
osoby podpořené v rámci APZ				
veřejně prospěšné práce (VPP)	848	319	662	96
veřejně prospěšné práce (VPP) - ESF ¹⁾	209	385	224	393
společensky účelná prac. místa (SÚPM)	100	43	132	25
společensky účelná prac. místa (SÚPM) - ESF ¹⁾	222	250	205	230
SÚPM - samostatně výděleč. činnost (SVČ)	51	25	19	10
SÚPM - samostatně výděleč. činnost (SVČ) - ESF ¹⁾	0	0	0	0
chrán. prac. místa - zřízená	139	89	58	16
chrán. prac. místa - SVČ osob se ZP	3	1	2	0
ostatní nástroje APZ	17	21	22	27
rekvalifikace uchazečů a zájemců o zaměstnání				
uchazeči a zájemci zařazení do rekvalifikací	0	0	1	1
uchazeči a zájemci zařazení do rekvalifikací - ESF ¹⁾	15	0	197	76
uchazeči a zájemci, kteří zahájili zvolenou rekvalifikaci	0	0	0	0
uchazeči a zájemci, kteří zahájili zvolenou rekvalifikaci - ESF ¹⁾	2	1	78	86
Osoby podpořené v rámci APZ celkem	1606	1134	1600	960

1) financováno převážně z Evropského sociálního fondu

Podrobnější statistické údaje o nástrojích APZ naleznete na stránkách Integrovaného portálu MPSV, v měsíčních statistikách nezaměstnanosti <http://portal.mpsv.cz/sz/stat/nz/mes>

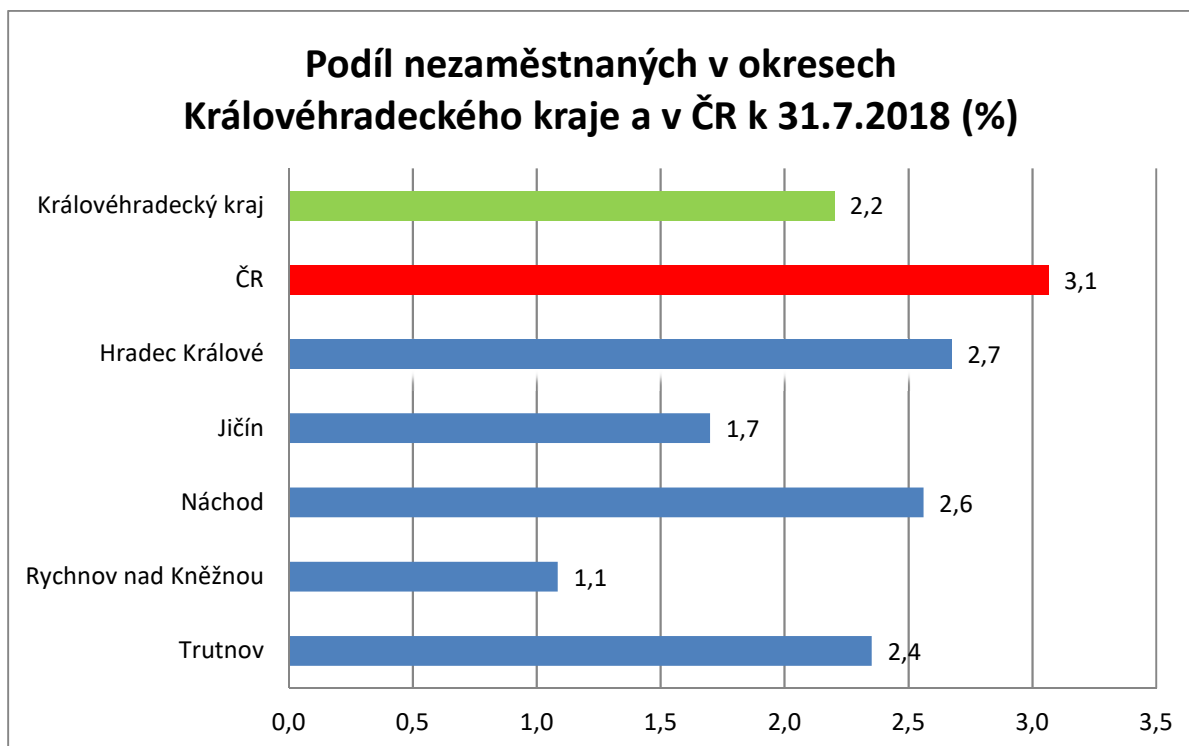
3. MAPA – Podíl nezaměstnaných v okresech kraje (mapa kraje)

**PODÍL NEZAMĚSTNANÝCH OSOB V KRÁLOVÉHRADECKÉM KRAJI
v členění podle okresů k 31. 7. 2018 (v %)**

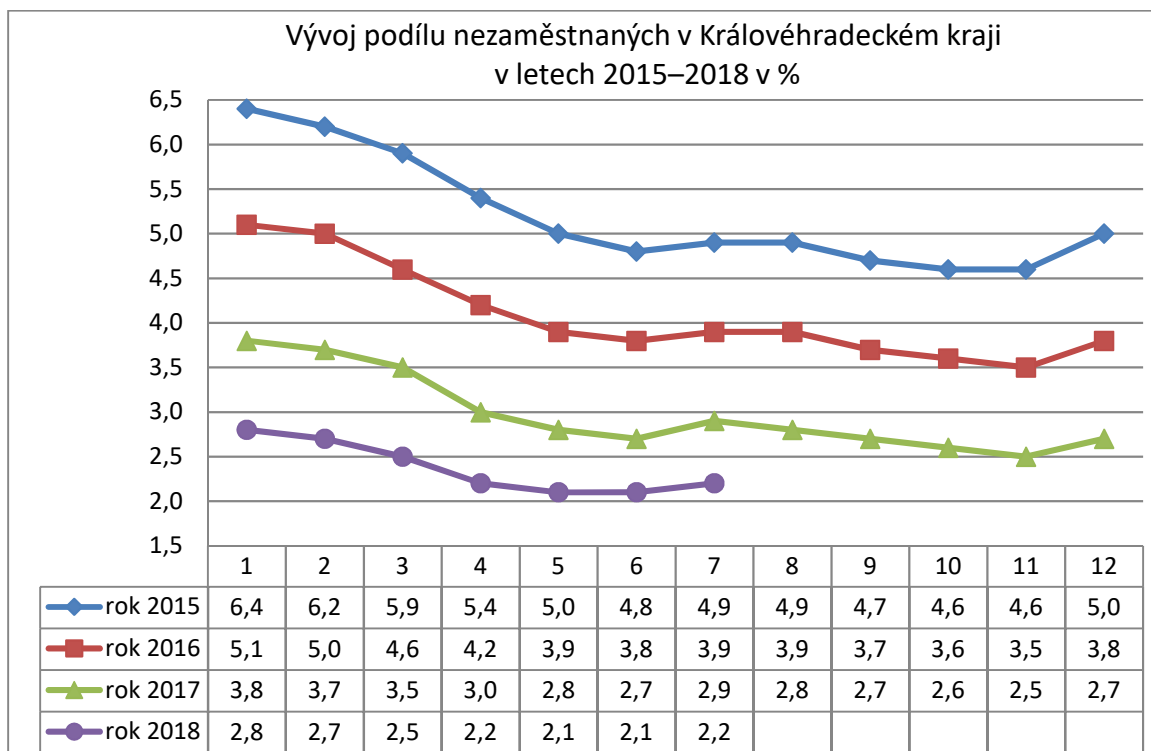


4. GRAFY

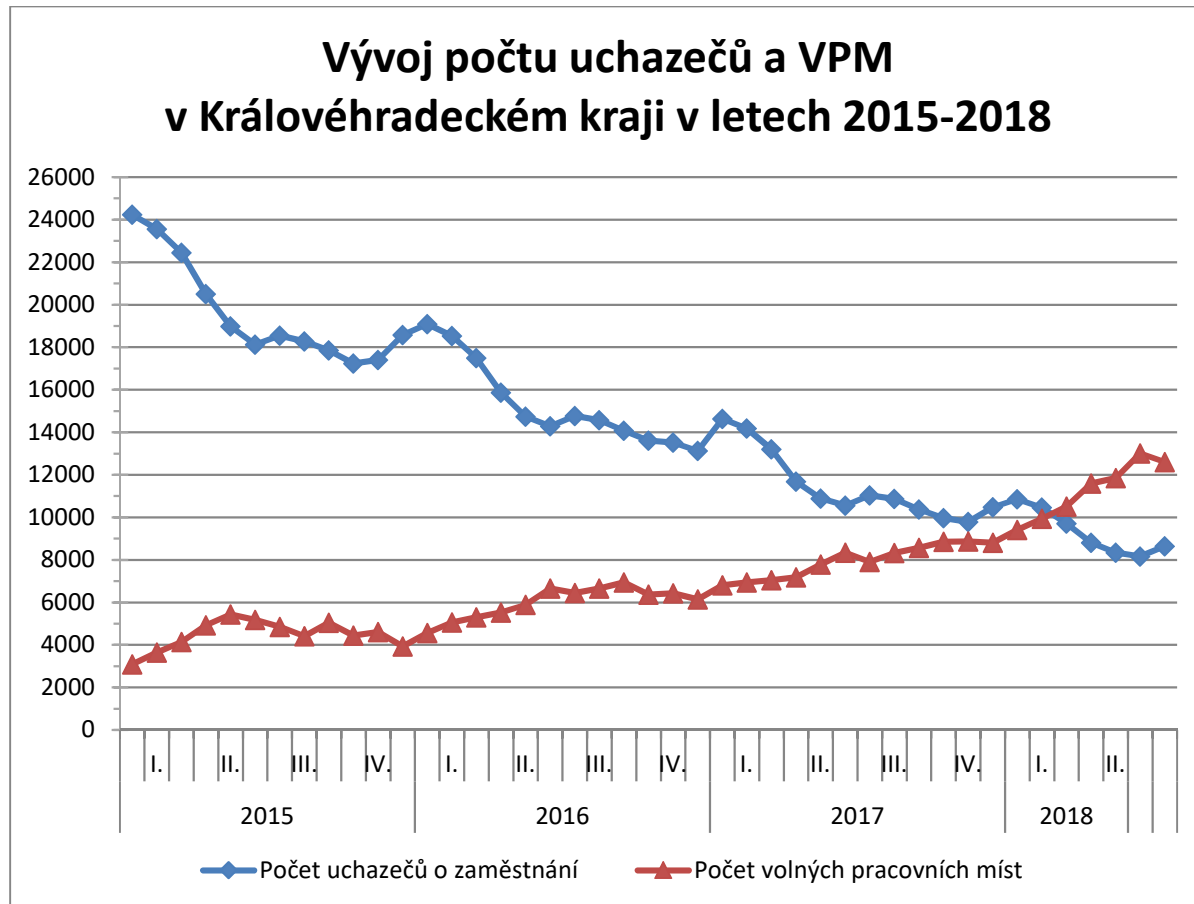
1. Podíl nezaměstnaných osob v okresech Královéhradeckého kraje a v ČR k 31. 7. 2018



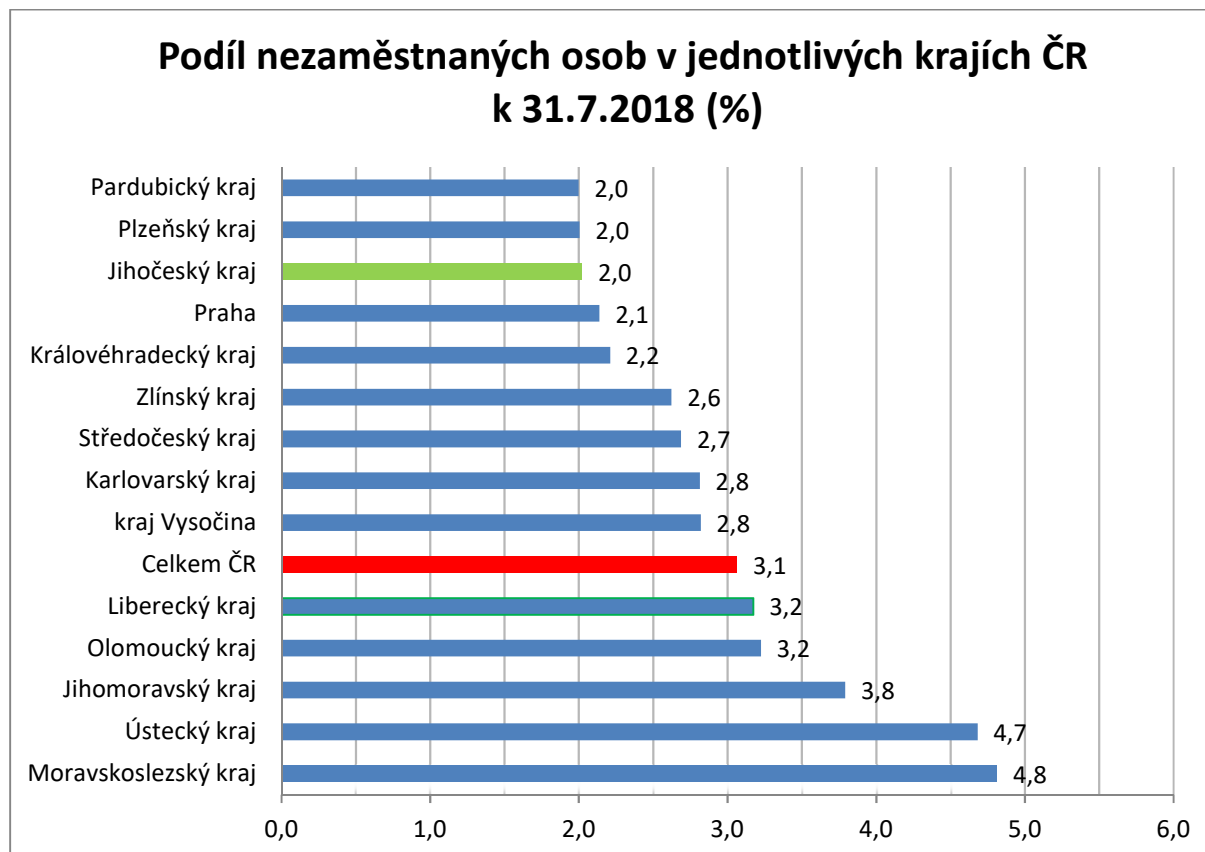
2. Vývoj podílu nezaměstnaných v Královéhradeckém kraji v letech 2015–2018 v %



3. Vývoj počtu uchazečů a VPM v Královéhradeckém kraji v letech 2015 - 2018



4. Podíl nezaměstnaných osob v jednotlivých krajích ČR k 31. 7. 2018 v %



SETŘÍDĚNÍ OKRESŮ k 31.7.2018

	PNO v %		meziměs. přírůst./ úbytek nezam. v %		počet uchazečů na 1 VPM	
1	Karviná	7,2	Písek	15,2	Karviná	6,0
2	Most	6,4	Pelhřimov	14,6	Ústí nad Labem	4,3
3	Ostrava-město	5,9	Jičín	13,8	Most	3,7
4	Ústí nad Labem	5,3	Praha-východ	9,4	Jeseník	3,2
5	Chomutov	5,2	Strakonice	9,3	Znojmo	2,6
6	Bruntál	5,1	Plzeň-město	9,0	Bruntál	2,6
7	Znojmo	4,9	Pardubice	8,3	Hodonín	2,3
8	Hodonín	4,7	Zlín	8,3	Ostrava-město	2,1
9	Brno-město	4,6	Benešov	8,1	Děčín	2,1
10	Louny	4,6	Jihlava	7,8	Sokolov	2,0
11	Děčín	4,4	Hradec Králové	7,7	Frýdek-Místek	1,9
12	Jeseník	4,2	Svitavy	7,5	Opava	1,9
13	Přerov	4,1	Chrudim	7,4	Kladno	1,9
14	Kladno	4,0	Beroun	7,3	Jablonec nad Nisou	1,8
15	Sokolov	3,9	Plzeň-jih	7,2	Přerov	1,8
16	Kolín	3,6	Cheb	6,9	Blansko	1,8
17	Teplice	3,6	Uherské Hradiště	6,5	Kroměříž	1,7
18	Nymburk	3,6	Nový Jičín	6,4	Chomutov	1,6
19	Liberec	3,6	Žďár nad Sázavou	6,2	Třebíč	1,6
20	Příbram	3,5	Plzeň-sever	6,0	Brno-město	1,6
21	Šumperk	3,4	Kutná Hora	5,9	Žďár nad Sázavou	1,6
22	Žďár nad Sázavou	3,4	Česká Lípa	5,9	Šumperk	1,4
23	Mělník	3,4	Kolín	5,9	Teplice	1,4
24	Třebíč	3,3	Nymburk	5,7	Litoměřice	1,4
25	Litoměřice	3,3	Vsetín	5,5	Louny	1,3
26	Jablonec nad Nisou	3,3	Praha	5,4	Břeclav	1,2
27	Semily	3,2	Brno-venkov	5,4	Příbram	1,2
28	Kroměříž	3,0	Litoměřice	5,4	Kolín	1,1
29	Opava	3,0	Náchod	5,4	Rakovník	1,0
30	Kutná Hora	3,0	Domažlice	5,2	Kutná Hora	1,0
31	Vsetín	3,0	Ústí nad Orlicí	5,2	Mělník	1,0
32	Břeclav	3,0	Tachov	5,2	Strakonice	1,0
33	Frýdek-Místek	3,0	Příbram	5,1	Trutnov	1,0
34	Český Krumlov	3,0	Rakovník	5,0	Olomouc	0,9
35	Nový Jičín	2,9	Praha-západ	4,8	Nový Jičín	0,9
36	Olomouc	2,9	Blansko	4,7	Vsetín	0,9
37	Rakovník	2,8	Frýdek-Místek	4,6	Jihlava	0,9
38	Tábor	2,8	Havlíčkův Brod	4,2	Zlín	0,9
39	Jihlava	2,8	Mladá Boleslav	4,1	Vyškov	0,9
40	Karlovy Vary	2,8	Břeclav	4,0	Náchod	0,9
41	Blansko	2,7	Klatovy	3,9	Semily	0,9
42	Brno-venkov	2,7	Semily	3,9	Havlíčkův Brod	0,8
43	Hradec Králové	2,7	Znojmo	3,7	Prostějov	0,8
44	Beroun	2,7	Karlovy Vary	3,6	Česká Lípa	0,8
45	Tachov	2,7	České Budějovice	3,0	Liberec	0,8
46	Náchod	2,6	Šumperk	3,0	Uherské Hradiště	0,8
47	Strakonice	2,4	Tábor	3,0	Hradec Králové	0,7
48	Uherské Hradiště	2,4	Brno-město	2,9	Svitavy	0,7
49	Rokycany	2,4	Opava	2,8	Nymburk	0,7
50	Havlíčkův Brod	2,4	Vyškov	2,6	Tábor	0,6
51	Svitavy	2,4	Hodonín	2,6	Karlovy Vary	0,6
52	Trutnov	2,4	Olomouc	2,4	České Budějovice	0,6
53	Česká Lípa	2,3	Kladno	2,2	Chrudim	0,5
54	Prostějov	2,3	Louny	2,1	Benešov	0,5
55	Zlín	2,3	Jablonec nad Nisou	2,0	Praha-západ	0,5
56	Plzeň-sever	2,2	Rokycany	1,9	Jičín	0,5
57	Vyškov	2,2	Teplice	1,9	Brno-venkov	0,5
58	Praha	2,1	Jindřichův Hradec	1,9	Beroun	0,5
59	Pardubice	2,0	Liberec	1,8	Klatovy	0,5
60	Chrudim	2,0	Mělník	1,7	Písek	0,5
61	Plzeň-město	1,9	Trutnov	1,4	Jindřichův Hradec	0,4
62	Mladá Boleslav	1,9	Přerov	1,4	Rokycany	0,4
63	České Budějovice	1,9	Třebíč	1,3	Plzeň-sever	0,4
64	Domažlice	1,9	Ostrava-město	1,1	Cheb	0,4
65	Klatovy	1,8	Prachatice	0,9	Praha	0,3
66	Ústí nad Orlicí	1,8	Děčín	0,9	Český Krumlov	0,3
67	Cheb	1,7	Karviná	0,9	Prachatice	0,3
68	Praha-západ	1,7	Rychnov nad Kněžnou	0,6	Ústí nad Orlicí	0,3
69	Jičín	1,7	Kroměříž	0,6	Rychnov nad Kněžnou	0,3
70	Pelhřimov	1,6	Prostějov	0,2	Plzeň-město	0,3
71	Benešov	1,6	Most	0,1	Pelhřimov	0,3
72	Písek	1,6	Chomutov	-0,2	Mladá Boleslav	0,2
73	Plzeň-jih	1,6	Sokolov	-0,6	Domažlice	0,2
74	Prachatice	1,5	Ústí nad Labem	-0,7	Plzeň-jih	0,2
75	Praha-východ	1,3	Český Krumlov	-1,4	Praha-východ	0,2
76	Jindřichův Hradec	1,2	Bruntál	-1,6	Tachov	0,1
77	Rychnov nad Kněžnou	1,1	Jeseník	-3,6	Pardubice	0,1
	Celkem ČR	3,1	Celkem ČR	3,5	Celkem ČR	0,7