



Úřad práce ČR

## Krajská pobočka Úřadu práce ČR v Královéhradeckém kraji

### **Měsíční statistická zpráva** *červen 2018*

Zpracoval: Ing. Martin Hodek

<http://portal.mpsv.cz/sz/stat/nz/mes>

*V tomto měsíci celkový počet uchazečů o zaměstnání poklesl o 2,2 % na 8167, počet hlášených volných pracovních míst vzrostl o 9,7 % na 13006 a podíl nezaměstnaných osob setrval na 2,1 %.*

K 30.6.2018 evidoval ÚP ČR - krajská pobočka v Hradci Králové celkem 8167 uchazečů o zaměstnání. Jejich počet byl o 182 nižší než na konci předchozího měsíce, ve srovnání se stejným obdobím minulého roku je nižší o 2395 osob. Z tohoto počtu bylo 7251 dosažitelných uchazečů o zaměstnání ve věku 15 – 64 let. Bylo to o 151 méně než na konci předchozího měsíce. Ve srovnání se stejným obdobím minulého roku byl jejich počet nižší o 2389.

V průběhu měsíce bylo nově zaevidováno 1466 osob. Ve srovnání s minulým měsícem to bylo více o 23 osob a v porovnání se stejným obdobím předchozího roku méně o 145 osob.

Z evidence během měsíce odešlo celkem 1648 uchazečů (ukončená evidence, vyřazení uchazeči). Bylo to o 258 osob méně než v předchozím měsíci a o 289 osob méně než ve stejném měsíci minulého roku. Do zaměstnání z nich ve sledovaném měsíci nastoupilo 1045, tj. o 225 méně než v předchozím měsíci a o 153 méně než ve stejném měsíci minulého roku, 182 uchazečů o zaměstnání bylo umístěno prostřednictvím úřadu práce tj. o 22 méně než v předchozím měsíci a o 52 méně ve stejném období minulého roku, 603 uchazečů bylo vyřazeno bez umístění.

Meziměsíční pokles počtu nezaměstnaných byl zaznamenán ve všech okresech. Největší změna byla v okresech Rychnov nad Kněžnou (- 4,5 %), Náchod (- 3,3 %) a Trutnov (- 3 %).

Ke konci měsíce bylo evidováno na ÚP ČR - krajské pobočka v Hradci Králové 4364 žen. Jejich podíl na celkovém počtu uchazečů činil 53,43 %. V evidenci bylo 1712 osob se zdravotním postižením, což představovalo 20,96 % z celkového počtu nezaměstnaných.

Ke konci tohoto měsíce bylo evidováno 354 absolventů škol všech stupňů vzdělání a mladistvých, jejich počet poklesl ve srovnání s předchozím měsícem o 37 osob a ve srovnání se stejným měsícem minulého roku byl nižší o 119 osob. Na celkové nezaměstnanosti se podíleli 4,3 %.

Podporu v nezaměstnanosti pobíralo 2974 uchazečů o zaměstnání, tj. 36,4 % všech uchazečů vedených v evidenci.

Podíl nezaměstnaných osob, tj. počet dosažitelných uchazečů o zaměstnání ve věku 15 - 64 let k obyvatelstvu stejného věku k 30.6.2018 meziměsíčně setrval na 2,1 %.

Všechny okresy vykázaly podíl nezaměstnaných nižší než republikový průměr. Nejnižší byl v okresech Rychnov nad Kněžnou (1,1 %), Jičín (1,4 %) a Trutnov (2,3 %). Podíl nezaměstnaných žen vzrostl na 2,3 %, podíl nezaměstnaných mužů poklesl na 1,9 %.

Kraj evidoval k 30.6.2018 celkem 13006 volných pracovních míst. Jejich počet byl o 1154 vyšší, než v předchozím měsíci a o 4669 vyšší než ve stejném měsíci minulého roku. Na jedno volné pracovní místo připadalo v průměru 0,6 uchazeče, z toho nejvíce v okresech Trutnov (0,9), Náchod (0,8) a Hradec Králové (0,7). Z celkového počtu nahlášených volných míst bylo 796 vhodných pro osoby se zdravotním postižením (OZP), na jedno volné pracovní místo připadaly 2,2 OZP. Volných pracovních míst pro absolventy a mladistvé bylo registrováno 3459, na jedno volné místo připadalo 0,1 uchazečů této kategorie.

V rámci aktivní politiky zaměstnanosti (APZ) bylo od počátku roku prostřednictvím příspěvků APZ podpořeno 721 osob, do rekvalifikačních kurzů bylo zařazeno 159 osob.

V květnu 2018 nebyly podpořeny žádné záměry vykonávat činnost osoby samostatně činné prostřednictvím SÚPM – SVČ.

Informace o vývoji nezaměstnanosti v ČR v elektronické formě jsou zveřejněny na internetové adrese <http://portal.mpsv.cz/sz/stat>.

## 1. Základní charakteristika vývoje nezaměstnanosti a volných pracovních míst v Královéhradeckém kraji

Tabulka č. 1 - Vývoj nezaměstnanosti

ukazatel (celkový počet)		stav k		
		červen 2017	květen 2018	červen 2018
evidovaní uchazeči o zaměstnání		10 562	8 349	<b>8 167</b>
z toho	ženy	5 667	4 367	<b>4 364</b>
	absolventi a mladiství	473	391	<b>354</b>
	uchazeči se zdravotním postižením	1 979	1 724	<b>1 712</b>
uchazeči s nárokem na Pvn		3 296	3 015	<b>2 974</b>
podíl nezaměstnaných osob v % <sup>1)</sup>		2,7	2,1	<b>2,1</b>
volná pracovní místa		8 337	11 852	<b>13 006</b>
počet uchazečů na 1 volné pracovní místo		1,3	0,7	<b>0,6</b>

Tabulka č. 2 - Tok nezaměstnanosti

ukazatel	Počet uchazečů ve sledovaném měsíci		
	červen 2017	květen 2018	červen 2018
nově evidovaní uchazeči o zaměstnání - ve sled. měsíci	1 611	1 443	<b>1 466</b>
uchazeči s ukonč. evidencí a vyřazení - ve sled. měsíci	1 937	1 906	<b>1 648</b>
- z toho umístění celkem	1 198	1 270	<b>1 045</b>
- z toho umístění úřadem práce	234	204	<b>182</b>

Tabulka č. 3. – Nezaměstnanost v okresech k 30. 6. 2018

Okres	Počet nezaměstnaných		Volná pracovní místa	Počet uchazečů na 1 VPM	Podíl nezaměstnaných osob v %
	Celkem	Z toho ženy			
Hradec Králové	2 965	1 526	4 344	0,7	2,5
Jičín	856	507	1 922	0,4	1,4
Náchod	1 856	957	2 421	0,8	2,4
Rychnov nad Kněžnou	618	346	2 242	0,3	1,1
Trutnov	1 872	1 028	2 077	0,9	2,3
Královéhradecký kraj	8 167	4 364	13 006	0,6	2,1
Česká republika	223 786	119 112	301 516	0,7	2,9

## 2. Nástroje aktivní politiky zaměstnanosti v Královéhradeckém kraji

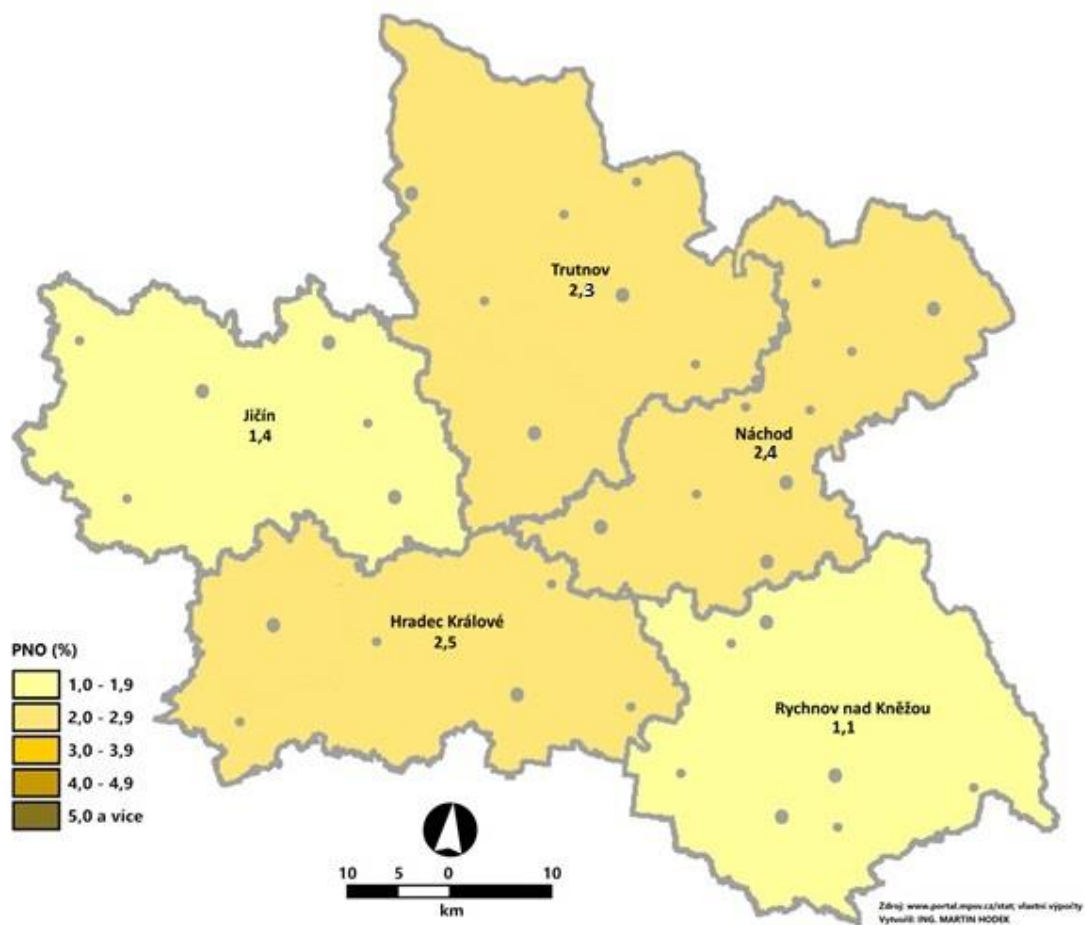
Tabulka č. 4 – Osoby podpořené v rámci APZ a rekvalifikace uchazečů a zájemců o zaměstnání

Osoby podpořené v rámci APZ a rekvalifikace uchazečů a zájemců o zaměstnání				
ukazatel (celkový počet)	Stav k		Celkem od počátku roku	
	30.6.2017	30.6.2018	30.6.2017	30.6.2018
<b>osoby podpořené v rámci APZ</b>				
veřejně prospěšné práce (VPP)	848	341	662	87
veřejně prospěšné práce (VPP) - ESF <sup>1)</sup>	209	371	224	364
společensky účelná prac. místa (SÚPM)	100	48	132	25
společensky účelná prac. místa (SÚPM) - ESF <sup>1)</sup>	222	252	205	200
SÚPM - samostatně výděleč. činnost (SVČ)	51	31	19	10
SÚPM - samostatně výděleč. činnost (SVČ) - ESF <sup>1)</sup>	0	0	0	0
chrán. prac. místa - zřízená	139	88	58	13
chrán. prac. místa - SVČ osob se ZP	3	1	2	0
ostatní nástroje APZ	17	18	22	22
<b>rekvalifikace uchazečů a zájemců o zaměstnání</b>				
uchazeči a zájemci zařazení do rekvalifikací	0	0	1	1
uchazeči a zájemci zařazení do rekvalifikací - ESF <sup>1)</sup>	15	2	197	76
uchazeči a zájemci, kteří zahájili zvolenou rekvalifikaci	0	0	0	0
uchazeči a zájemci, kteří zahájili zvolenou rekvalifikaci - ESF <sup>1)</sup>	2	6	78	82
<b>Osoby podpořené v rámci APZ celkem</b>	<b>1606</b>	<b>1158</b>	<b>1600</b>	<b>880</b>

Podrobnější statistické údaje o nástrojích APZ naleznete na stránkách Integrovaného portálu MPSV, v měsíčních statistikách nezaměstnanosti <http://portal.mpsv.cz/sz/stat/nz/mes>

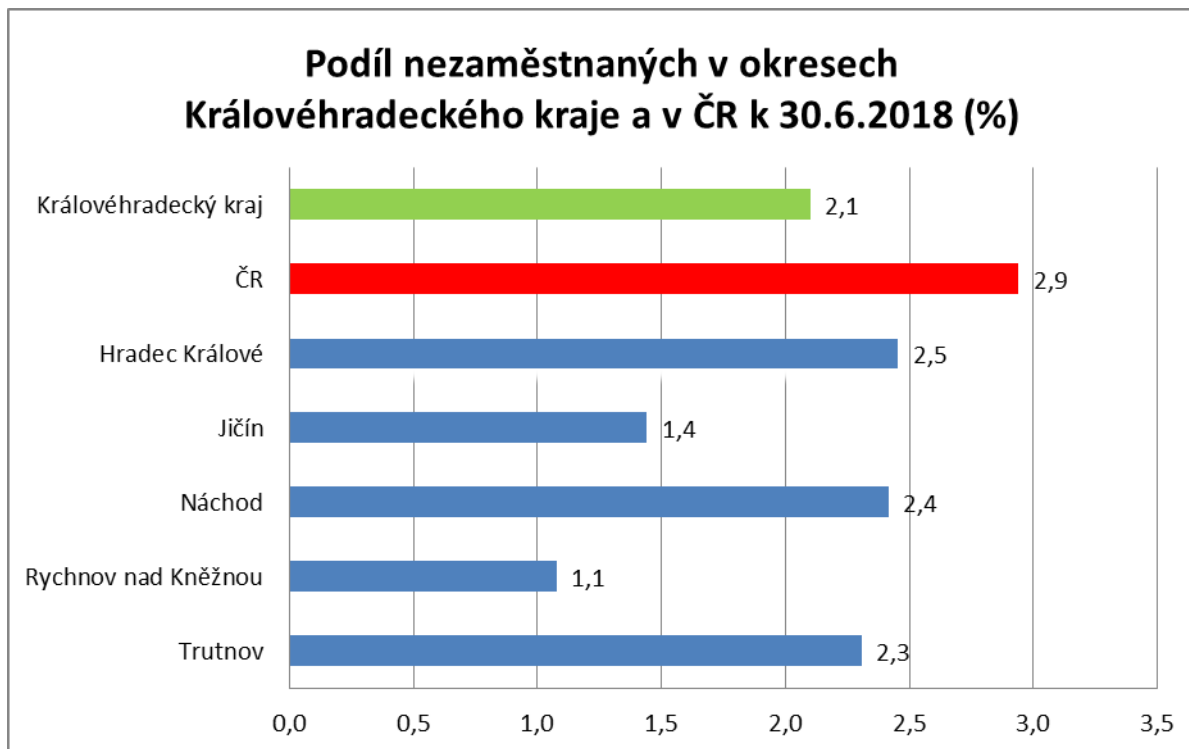
**3. MAPA – Podíl nezaměstnaných v okresech kraje (mapa kraje)**

**PODÍL NEZAMĚSTNANÝCH OSOB V KRÁLOVÉHRADECKÉM KRAJI  
v členění podle okresů k 30. 6. 2018**

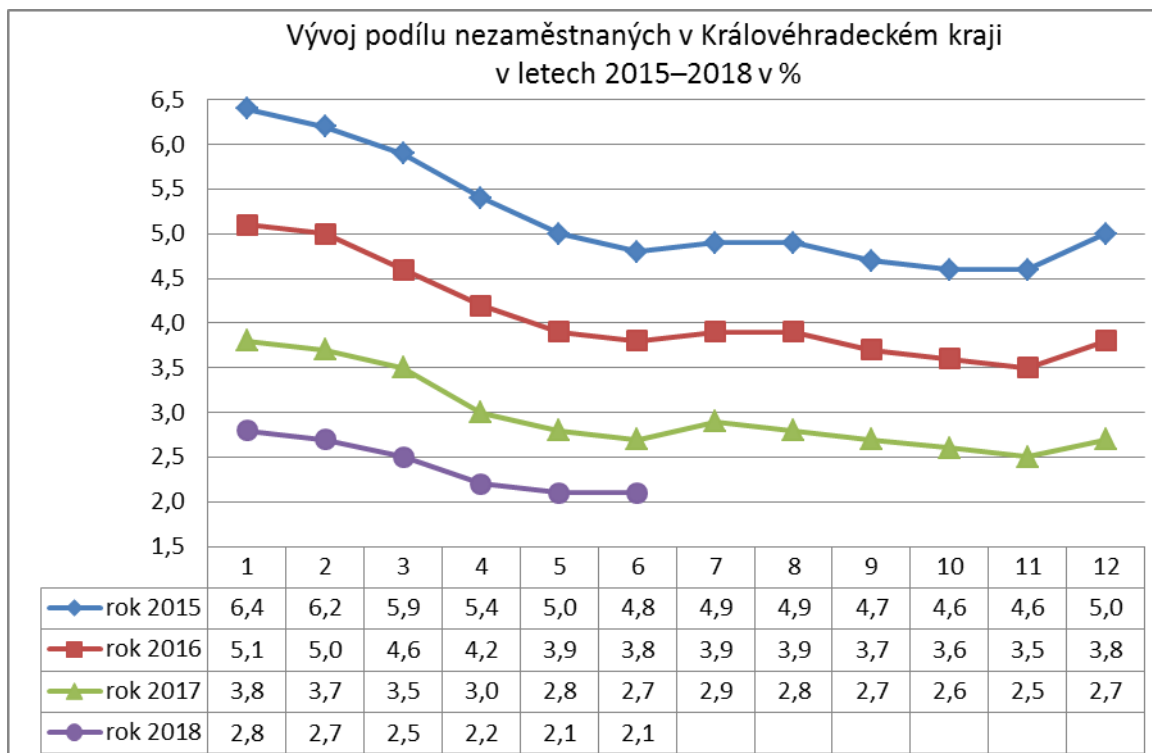


#### 4. GRAFY

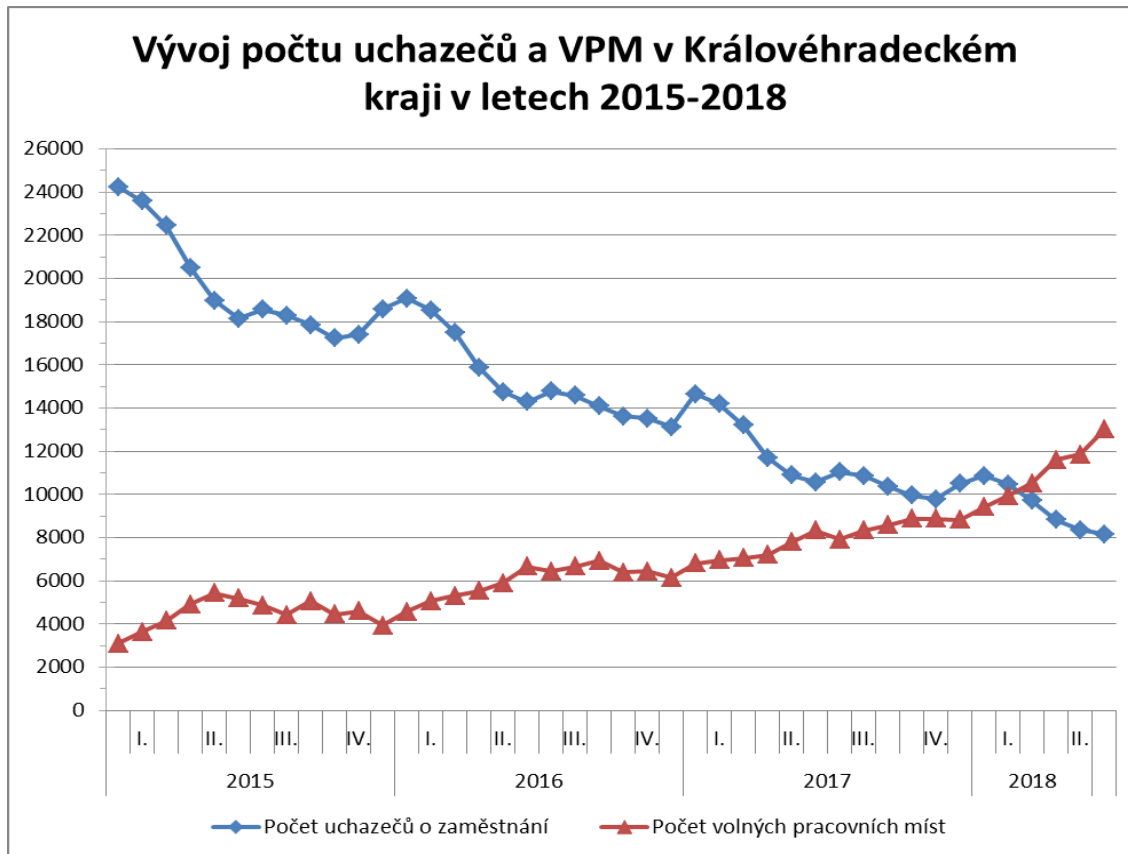
##### 1. Podíl nezaměstnaných osob v okresech Královéhradeckého kraje a v ČR k 30. 6. 2018



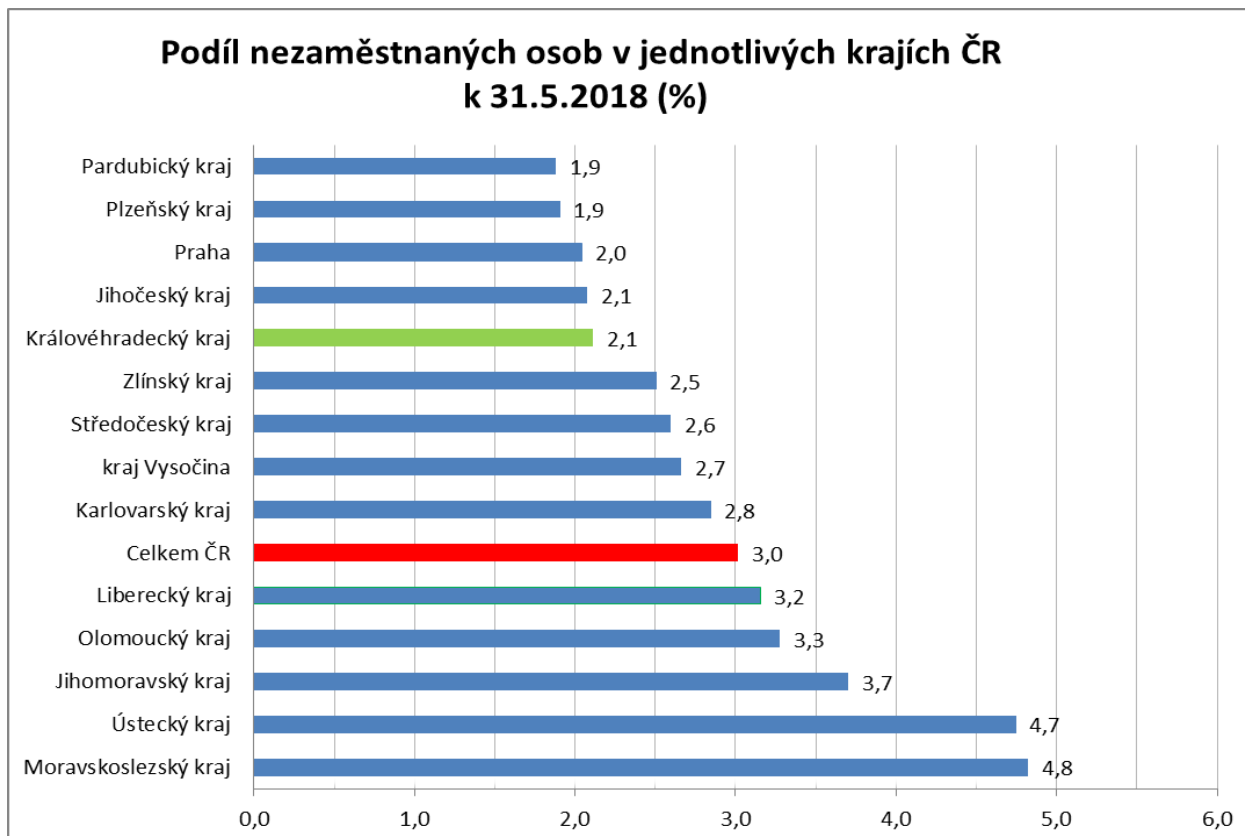
##### 2. Vývoj podílu nezaměstnaných v Královéhradeckém kraji v letech 2015–2018 v %



### 3. Vývoj počtu uchazečů a VPM v Královéhradeckém kraji v letech 2015 - 2018



### 4. Podíl nezaměstnaných osob v jednotlivých krajích ČR k 31. 5. 2018 v %





## SETŘÍDĚNÍ OKRESŮ K 30.6.2018

	PNO v %		meziměs. přírůst./ úbytek nezam. v %		počet uchazečů na 1 VPM
Karviná	7,1	Plzeň-město	2,0	Karviná	5,8
Most	6,4	Beroun	1,5	Most	4,1
Ostrava-město	5,8	Pelhřimov	0,4	Ústí nad Labem	4,0
Ústí nad Labem	5,4	Praha-západ	0,1	Jeseník	3,4
Chomutov	5,2	Brno-město	-0,2	Znojmo	2,4
Bruntál	5,2	Mladá Boleslav	-0,2	Hodonín	2,3
Znojmo	4,7	Havlíčkův Brod	-0,3	Bruntál	2,3
Hodonín	4,6	Jičín	-0,6	Děčín	2,2
Brno-město	4,5	Praha-východ	-0,6	Ostrava-město	2,2
Jeseník	4,4	Louny	-0,8	Sokolov	2,1
Louny	4,4	Hradec Králové	-0,9	Opava	1,9
Děčín	4,3	Břeclav	-1,1	Frýdek-Místek	1,9
Přerov	4,0	Blansko	-1,2	Jablonec nad Nisou	1,8
Sokolov	3,9	Třebíč	-1,2	Kladno	1,7
Kladno	3,9	Ústí nad Labem	-1,3	Blansko	1,7
Liberec	3,5	Žďár nad Sázavou	-1,3	Přerov	1,7
Teplice	3,5	Zlín	-1,4	Kroměříž	1,7
Nymburk	3,4	Praha	-1,5	Třebíč	1,6
Kolín	3,4	Uherské Hradiště	-1,5	Žďár nad Sázavou	1,6
Šumperk	3,3	Vyškov	-1,6	Brno-město	1,5
Mělník	3,3	Jihlava	-1,6	Chomutov	1,5
Příbram	3,3	Benešov	-1,6	Louny	1,4
Třebíč	3,3	Přerov	-1,7	Teplice	1,4
Žďár nad Sázavou	3,2	Plzeň-sever	-1,9	Šumperk	1,4
Jablonec nad Nisou	3,2	Kladno	-2,1	Břeclav	1,4
Semily	3,1	Jablonec nad Nisou	-2,1	Litoměřice	1,3
Litoměřice	3,1	Svitavy	-2,1	Příbram	1,2
Kroměříž	3,0	Kutná Hora	-2,2	Kutná Hora	1,1
Český Krumlov	3,0	Klatovy	-2,2	Kolín	1,0
Opava	2,9	Semily	-2,2	Rakovník	1,0
Kutná Hora	2,9	Nový Jičín	-2,3	Olomouc	1,0
Břeclav	2,8	Kolín	-2,3	Nový Jičín	0,9
Vsetín	2,8	Brno-venkov	-2,3	Vsetín	0,9
Frýdek-Místek	2,8	Most	-2,4	Vyškov	0,9
Olomouc	2,8	Ostrava-město	-2,5	Trutnov	0,9
Tábor	2,7	Karviná	-2,5	Zlín	0,9
Nový Jičín	2,7	Šumperk	-2,6	Havlíčkův Brod	0,8
Karlovy Vary	2,7	Kroměříž	-2,6	Mělník	0,8
Rakovník	2,7	Chrudim	-2,6	Strakonice	0,8
Blansko	2,6	Pardubice	-2,6	Prostějov	0,8
Jihlava	2,6	Domažlice	-2,7	Semily	0,8
Brno-venkov	2,5	Mělník	-2,7	Jihlava	0,8
Tachov	2,5	Hodonín	-2,9	Uherské Hradiště	0,8
Hradec Králové	2,5	Rakovník	-3,0	Liberec	0,8
Beroun	2,4	Trutnov	-3,0	Náchod	0,8
Náchod	2,4	Chomutov	-3,0	Česká Lípa	0,8
Rokycany	2,3	Litoměřice	-3,0	Svitavy	0,7
Trutnov	2,3	Olomouc	-3,1	Hradec Králové	0,7
Prostějov	2,3	Česká Lípa	-3,2	Nymburk	0,7
Havlíčkův Brod	2,2	Liberec	-3,3	Tábor	0,6
Česká Lípa	2,2	Příbram	-3,3	Karlovy Vary	0,6
Uherské Hradiště	2,2	Ústí nad Orlicí	-3,3	České Budějovice	0,6
Svitavy	2,2	Náchod	-3,3	Klatovy	0,5
Strakonice	2,1	Opava	-3,4	Jindřichův Hradec	0,5
Vyškov	2,1	Rokycany	-3,5	Benešov	0,5
Plzeň-sever	2,1	Karlovy Vary	-3,5	Brno-venkov	0,5
Zlín	2,1	Strakonice	-3,6	Chrudim	0,5
Praha	2,0	Nymburk	-3,6	Praha-západ	0,5
Mladá Boleslav	1,8	Sokolov	-3,6	Jičín	0,4
Pardubice	1,8	Vsetín	-3,8	Beroun	0,4
Chrudim	1,8	Frýdek-Místek	-3,8	Písek	0,4
České Budějovice	1,8	Bruntál	-4,0	Rokycany	0,4
Plzeň-město	1,8	Rychnov nad Kněžnou	-4,5	Plzeň-sever	0,4
Domažlice	1,8	Tachov	-4,8	Cheb	0,3
Klatovy	1,7	Děčín	-4,9	Český Krumlov	0,3
Ústí nad Orlicí	1,6	Teplice	-4,9	Praha	0,3
Praha-západ	1,6	Znojmo	-5,1	Prachatice	0,3
Cheb	1,6	Cheb	-5,2	Ústí nad Orlicí	0,3
Benešov	1,5	Prostějov	-5,3	Rychnov nad Kněžnou	0,3
Jičín	1,4	Tábor	-5,3	Plzeň-město	0,3
Prachatice	1,4	České Budějovice	-6,0	Pelhřimov	0,3
Plzeň-jih	1,4	Plzeň-jih	-6,6	Mladá Boleslav	0,2
Pelhřimov	1,4	Jeseník	-6,7	Domažlice	0,2
Písek	1,3	Prachatice	-7,3	Plzeň-jih	0,2
Praha-východ	1,2	Jindřichův Hradec	-8,8	Praha-východ	0,2
Jindřichův Hradec	1,1	Český Krumlov	-10,3	Tachov	0,1
Rychnov nad Kněžnou	1,1	Písek	-10,5	Pardubice	0,1
Celkem ČR	2,9	Celkem ČR	-2,5	Celkem ČR	0,7