



Úřad práce ČR

Krajská pobočka Úřadu práce ČR v Královéhradeckém kraji

Měsíční statistická zpráva *květen 2018*

Zpracoval: Ing. Martin Hodek

<http://portal.mpsv.cz/sz/stat/nz/mes>

V tomto měsíci celkový počet uchazečů o zaměstnání poklesl o 5,3% na 8349, počet hlášených volných pracovních míst vzrostl o 2,3% na 11852 a podíl nezaměstnaných osob poklesl na 2,1 %.

K 31.5.2018 evidoval ÚP ČR - krajská pobočka v Hradci Králové celkem 8349 uchazečů o zaměstnání. Jejich počet byl o 463 nižší než na konci předchozího měsíce, ve srovnání se stejným obdobím minulého roku je nižší o 2539 osob. Z tohoto počtu bylo 7402 dosažitelných uchazečů o zaměstnání ve věku 15 – 64 let. Bylo to o 455 méně než na konci předchozího měsíce. Ve srovnání se stejným obdobím minulého roku byl jejich počet nižší o 2578.

V průběhu měsíce bylo nově zaevidováno 1443 osob. Ve srovnání s minulým měsícem to bylo méně o 120 osob a v porovnání se stejným obdobím předchozího roku méně o 206 osob.

Z evidence během měsíce odešlo celkem 1906 uchazečů (ukončená evidence, vyřazení uchazeči). Bylo to o 556 osob méně než v předchozím měsíci a o 545 osob méně než ve stejném měsíci minulého roku. Do zaměstnání z nich ve sledovaném měsíci nastoupilo 1270, tj. o 575 méně než v předchozím měsíci a o 376 méně než ve stejném měsíci minulého roku, 204 uchazečů o zaměstnání bylo umístěno prostřednictvím úřadu práce tj. o 179 méně než v předchozím měsíci a o 126 méně ve stejném období minulého roku, 636 uchazečů bylo vyřazeno bez umístění.

Meziměsíční pokles počtu nezaměstnaných byl zaznamenán ve všech okresech. Největší změna byla v okresech Jičín (- 8,9 %), Náchod (- 7,1 %) a Hradec Králové (- 4,9 %).

Ke konci měsíce bylo evidováno na ÚP ČR - krajské pobočka v Hradci Králové 4367 žen. Jejich podíl na celkovém počtu uchazečů činil 52,3 %. V evidenci bylo 1724 osob se zdravotním postižením, což představovalo 20,7 % z celkového počtu nezaměstnaných.

Ke konci tohoto měsíce bylo evidováno 391 absolventů škol všech stupňů vzdělání a mladistvých, jejich počet poklesl ve srovnání s předchozím měsícem o 61 osob a ve srovnání se stejným měsícem minulého roku byl nižší o 103 osob. Na celkové nezaměstnanosti se podíleli 4,7 %.

Podporu v nezaměstnanosti pobíralo 3015 uchazečů o zaměstnání, tj. 36,1 % všech uchazečů vedených v evidenci.

Podíl nezaměstnaných osob, tj. počet dosažitelných uchazečů o zaměstnání ve věku 15 - 64 let k obyvatelstvu stejného věku k 31.5.2018 meziměsíčně poklesl na 2,1 %.

Všechny okresy vykázaly podíl nezaměstnaných nižší než republikový průměr. Nejnižší byl v okresech Rychnov nad Kněžnou (1,1 %), Jičín (1,4 %) a Trutnov (2,4 %). Podíl nezaměstnaných žen poklesl na 2,2 %, podíl nezaměstnaných mužů poklesl na 2 %.

Kraj evidoval k 31.5.2018 celkem 11852 volných pracovních míst. Jejich počet byl o 263 vyšší, než v předchozím měsíci a o 4070 vyšší než ve stejném měsíci minulého roku. Na jedno volné pracovní místo připadalo v průměru 0,7 uchazeče, z toho nejvíce v okresech Trutnov (1), Náchod (0,8) a Hradec Králové (0,7). Z celkového počtu nahlášených volných míst bylo 793 vhodných pro osoby se zdravotním postižením (OZP), na jedno volné pracovní místo připadaly 2,2 OZP. Volných pracovních míst pro absolventy a mladistvé bylo registrováno 3274, na jedno volné místo připadalo 0,12 uchazečů této kategorie.

V rámci aktivní politiky zaměstnanosti (APZ) bylo od počátku roku prostřednictvím příspěvků APZ podpořeno 631 osob, do rekvalifikačních kurzů bylo zařazeno 143 osob.

V květnu 2018 nebyly podpořeny žádné záměry vykonávat činnost osoby samostatně činné prostřednictvím SÚPM – SVČ.

Informace o vývoji nezaměstnanosti v ČR v elektronické formě jsou zveřejněny na internetové adrese <http://portal.mpsv.cz/sz/stat>.

1. Základní charakteristika vývoje nezaměstnanosti a volných pracovních míst v Královéhradeckém kraji

Tabulka č. 1 - Vývoj nezaměstnanosti

ukazatel (celkový počet)		stav k		
		květen 2017	duben 2018	květen 2018
evidovaní uchazeči o zaměstnání		10 888	8 812	8 349
z toho	ženy	5 715	4 482	4 367
	absolventi a mladiství	494	452	391
	uchazeči se zdravotním postižením	1 979	1 747	1 724
uchazeči s nárokem na Pvn		3 355	3 160	3 015
podíl nezaměstnaných osob v % ¹⁾		2,8	2,2	2,1
volná pracovní místa		7 782	11 589	11 852
počet uchazečů na 1 volné pracovní místo		1,4	0,8	0,7

1) od ledna 2013 nový ukazatel registrované nezaměstnanosti

Tabulka č. 2 - Tok nezaměstnanosti

ukazatel	Počet uchazečů ve sledovaném měsíci		
	květen 2017	duben 2018	květen 2018
nově evidovaní uchazeči o zaměstnání - ve sled. měsíci	1 649	1 563	1 443
uchazeči s ukonč. evidencí a vyřazení - ve sled. měsíci	2 451	2 462	1 906
- z toho umístění celkem	1 646	1 845	1 270
- z toho umístění úřadem práce	330	383	204

Tabulka č. 3. – Nezaměstnanost v okresech k 31. 5. 2018

Okres	Počet nezaměstnaných		Volná pracovní místa	Počet uchazečů na 1 VPM	Podíl nezaměstnaných osob v %
	Celkem	Z toho ženy			
Hradec Králové	2 991	1 508	4 081	0,7	2,5
Jičín	861	503	1 748	0,5	1,4
Náchod	1 920	962	2 259	0,8	2,5
Rychnov nad Kněžnou	647	359	1 912	0,3	1,1
Trutnov	1 930	1 035	1 852	1,0	2,4
Královéhradecký kraj	8 349	4 367	11 852	0,7	2,1
Česká republika	229 632	120 334	283 243	0,8	3,0

2. Nástroje aktivní politiky zaměstnanosti v Královéhradeckém kraji

Tabulka č. 4 – Osoby podpořené v rámci APZ a rekvalifikace uchazečů a zájemců o zaměstnání

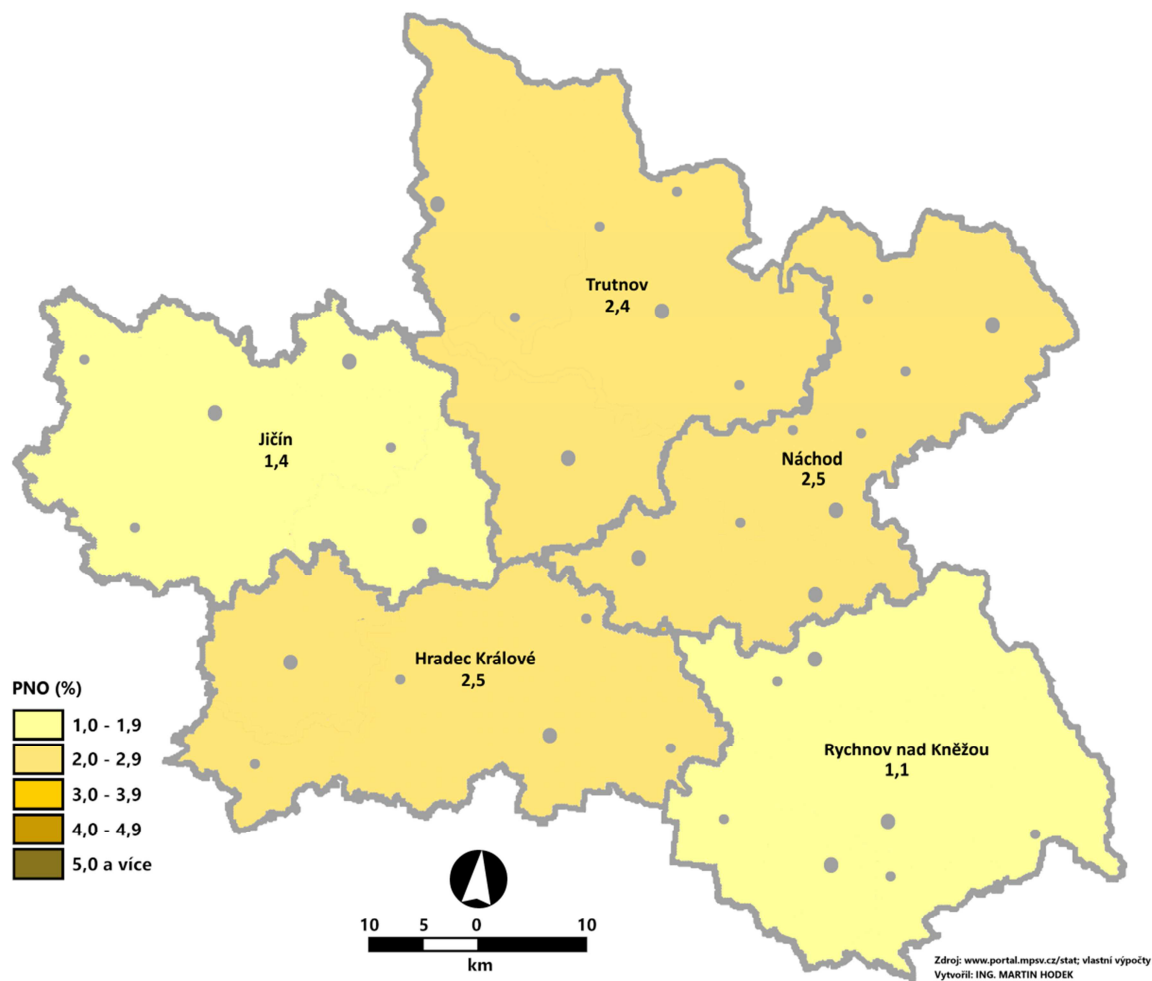
Osoby podpořené v rámci APZ a rekvalifikace uchazečů a zájemců o zaměstnání				
ukazatel (celkový počet)	Stav k		Celkem od počátku roku	
	31.5.2017	31.5.2018	31.5.2017	31.5.2018
osoby podpořené v rámci APZ				
veřejně prospěšné práce (VPP)	745	360	497	83
veřejně prospěšné práce (VPP) - ESF ¹⁾	210	335	197	312
společensky účelná prac. místa (SÚPM)	126	55	102	24
společensky účelná prac. místa (SÚPM) - ESF ¹⁾	209	262	174	174
SÚPM - samostatně výděleč. činnost (SVČ)	50	34	13	10
SÚPM - samostatně výděleč. činnost (SVČ) - ESF ¹⁾	0	0	0	0
chrán. prac. místa - zřízená	148	90	43	11
chrán. prac. místa - SVČ osob se ZP	3	1	2	0
ostatní nástroje APZ	14	13	17	17
rekvalifikace uchazečů a zájemců o zaměstnání				
uchazeči a zájemci zařazení do rekvalifikací	1	1	1	1
uchazeči a zájemci zařazení do rekvalifikací - ESF ¹⁾	30	2	156	76
uchazeči a zájemci, kteří zahájili zvolenou rekvalifikaci	0	0	0	0
uchazeči a zájemci, kteří zahájili zvolenou rekvalifikaci - ESF ¹⁾	5	15	44	66
Osoby podpořené v rámci APZ celkem	1541	1168	1246	774

1) financováno převážně z Evropského sociálního fondu

Podrobnější statistické údaje o nástrojích APZ naleznete na stránkách Integrovaného portálu MPSV, v měsíčních statistikách nezaměstnanosti <http://portal.mpsv.cz/sz/stat/nz/mes>

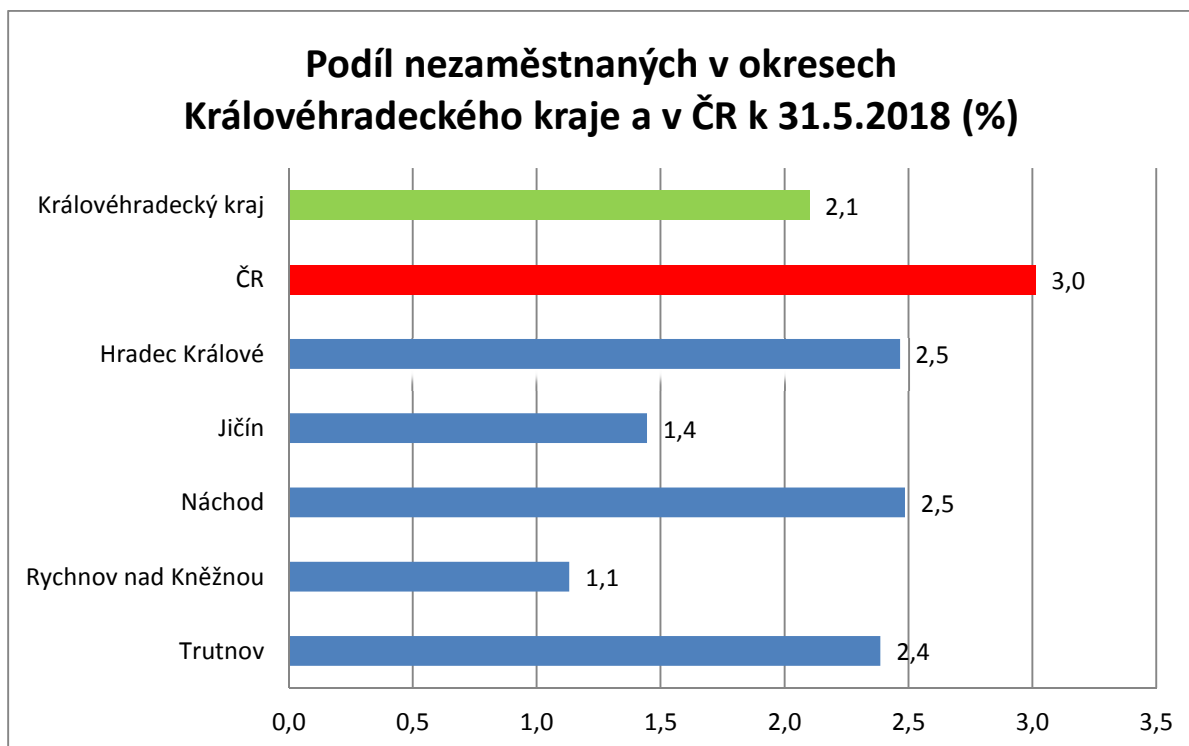
3. MAPA – Podíl nezaměstnaných v okresech kraje (mapa kraje)

**PODÍL NEZAMĚSTNANÝCH OSOB V KRÁLOVÉHRADECKÉM KRAJI
v členění podle okresů k 31. 5. 2018 (v %)**

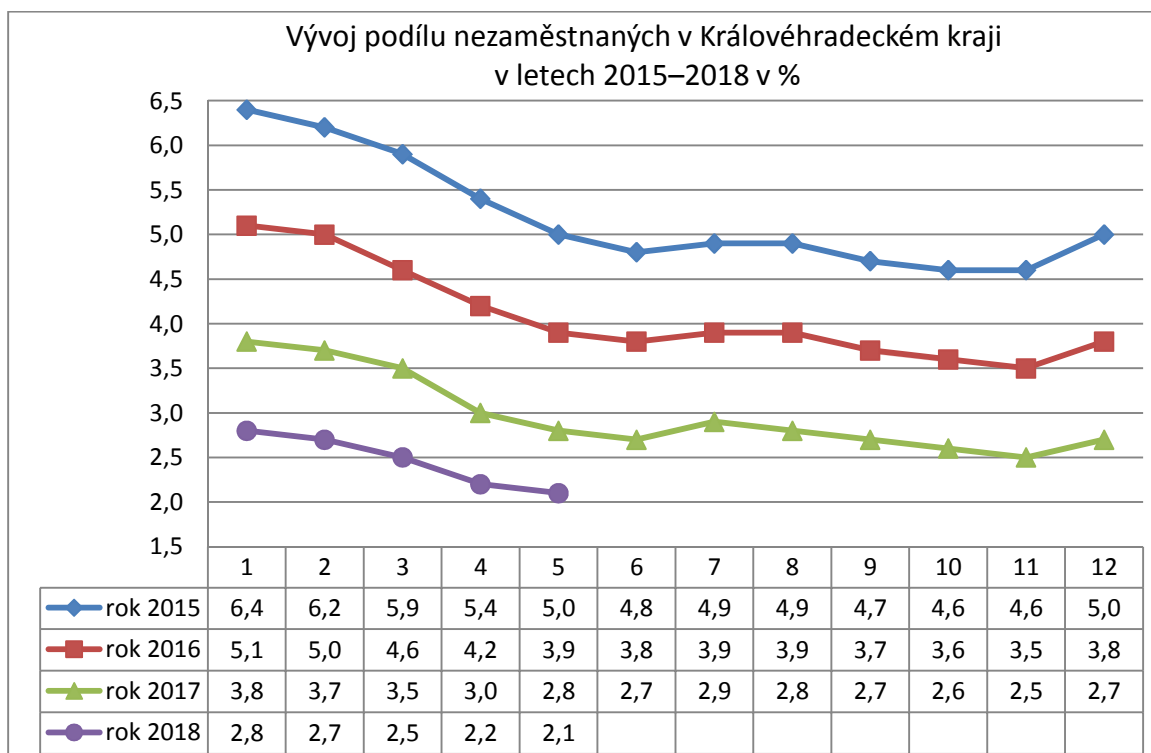


4. GRAFY

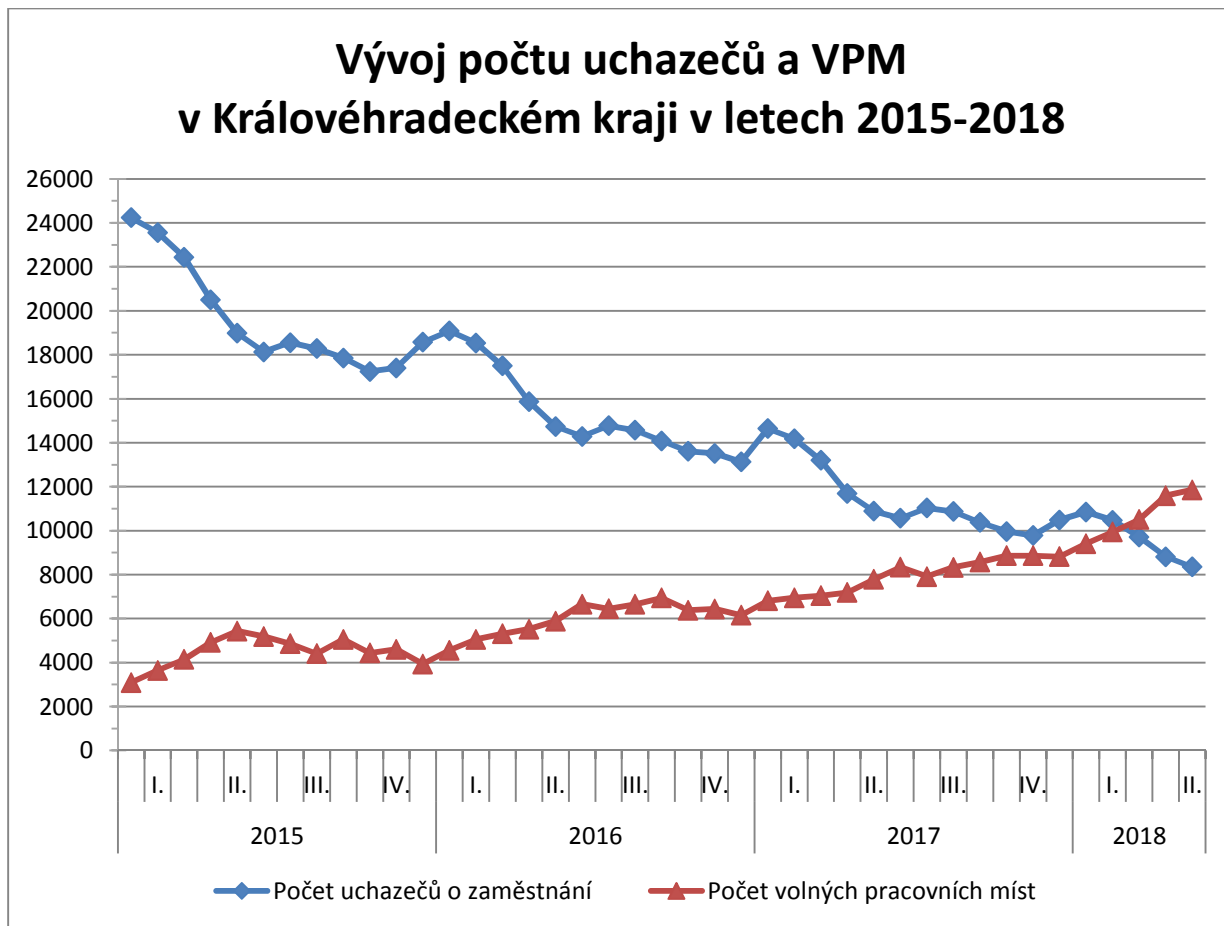
1. Podíl nezaměstnaných osob v okresech Královéhradeckého kraje a v ČR k 31. 5. 2018



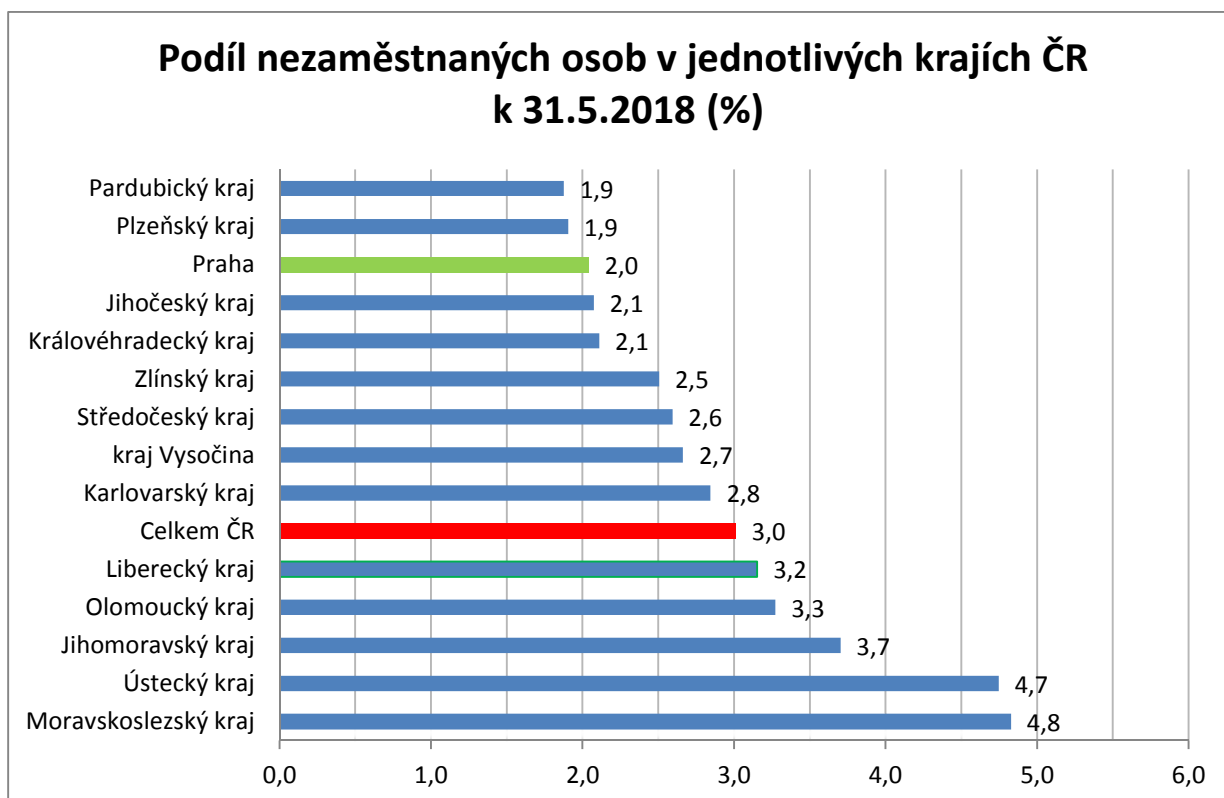
2. Vývoj podílu nezaměstnaných v Královéhradeckém kraji v letech 2015–2018 v %



3. Vývoj počtu uchazečů a VPM v Královéhradeckém kraji v letech 2015 - 2018



4. Podíl nezaměstnaných osob v jednotlivých krajích ČR k 31. 5. 2018 v %



SETŘÍDĚNÍ OKRESŮ k 31.5.2018

	PNO v %		meziměs. přírůst./ úbytek nezam. v %		počet uchazečů na 1 VPM
Karviná	7,2	Most	-1,4	Karviná	5,7
Most	6,6	Ústí nad Labem	-1,6	Ústí nad Labem	4,3
Ostrava-město	6,0	Praha	-1,9	Most	4,3
Bruntál	5,4	Praha-západ	-2,0	Jeseník	3,8
Ústí nad Labem	5,4	Louny	-2,5	Znojmo	2,8
Chomutov	5,4	Rychnov nad Kněžnou	-2,6	Hodonín	2,4
Znojmo	5,0	Brno-město	-2,6	Bruntál	2,4
Jeseník	4,8	Praha-východ	-2,9	Ostrava-město	2,4
Hodonín	4,7	Kladno	-2,9	Děčín	2,3
Děčín	4,6	Trutnov	-3,0	Sokolov	2,2
Brno-město	4,5	Karviná	-3,0	Opava	2,1
Louny	4,4	Ostrava-město	-3,2	Kladno	2,0
Přerov	4,1	Mladá Boleslav	-3,3	Jablonec nad Nisou	2,0
Sokolov	4,1	Rakovník	-3,6	Chomutov	1,9
Kladno	4,0	Liberec	-3,6	Frýdek-Místek	1,9
Teplice	3,7	Plzeň-jih	-4,0	Přerov	1,8
Liberec	3,6	Nymburk	-4,1	Kroměříž	1,8
Nymburk	3,5	Kolín	-4,2	Blansko	1,7
Kolín	3,5	Beroun	-4,3	Žďár nad Sázavou	1,6
Šumperk	3,4	Rokycany	-4,4	Třebíč	1,6
Příbram	3,4	Chomutov	-4,5	Louny	1,6
Mělník	3,4	Cheb	-4,6	Teplice	1,5
Český Krumlov	3,4	Benešov	-4,6	Brno-město	1,5
Třebíč	3,3	Jablonec nad Nisou	-4,8	Šumperk	1,5
Jablonec nad Nisou	3,2	Havlíčkův Brod	-4,9	Břeclav	1,4
Žďár nad Sázavou	3,2	Brno-venkov	-4,9	Litoměřice	1,4
Litoměřice	3,2	Hradec Králové	-4,9	Rakovník	1,3
Semily	3,2	Frýdek-Místek	-5,0	Příbram	1,3
Kroměříž	3,1	Tachov	-5,4	Kutná Hora	1,1
Opava	3,0	Teplice	-5,6	Vsetín	1,0
Frýdek-Místek	3,0	Mělník	-5,7	Trutnov	1,0
Vsetín	2,9	Příbram	-5,7	Nový Jičín	1,0
Kutná Hora	2,9	Česká Lípa	-5,7	Olomouc	1,0
Tábor	2,9	Vyškov	-5,8	Mělník	1,0
Olomouc	2,9	Sokolov	-5,8	Kolín	0,9
Břeclav	2,9	Plzeň-město	-5,9	Strakonice	0,9
Karlovy Vary	2,8	Žďár nad Sázavou	-5,9	Vyškov	0,9
Nový Jičín	2,8	Plzeň-sever	-6,0	Havlíčkův Brod	0,9
Rakovník	2,8	Kutná Hora	-6,1	Prostějov	0,9
Tachov	2,6	Karlovy Vary	-6,2	Semily	0,9
Brno-venkov	2,6	Přerov	-6,4	Náchod	0,8
Blansko	2,6	Opava	-6,6	Liberec	0,8
Jihlava	2,6	Zlín	-6,6	Uherské Hradiště	0,8
Náchod	2,5	Olomouc	-6,7	Česká Lípa	0,8
Hradec Králové	2,5	Šumperk	-6,8	Tábor	0,8
Beroun	2,4	Pardubice	-6,8	Zlín	0,8
Prostějov	2,4	Blansko	-6,8	Jihlava	0,8
Rokycany	2,4	Hodonín	-6,8	Hradec Králové	0,7
Trutnov	2,4	Nový Jičín	-6,8	Svitavy	0,6
Česká Lípa	2,2	Náchod	-7,1	České Budějovice	0,6
Havlíčkův Brod	2,2	Jihlava	-7,1	Nymburk	0,6
Strakonice	2,2	Uherské Hradiště	-7,2	Karlovy Vary	0,6
Uherské Hradiště	2,2	Prostějov	-7,2	Jindřichův Hradec	0,6
Svitavy	2,2	Ústí nad Orlicí	-7,4	Klatovy	0,6
Plzeň-sever	2,1	Bruntál	-7,8	Praha-západ	0,6
Vyškov	2,1	Tábor	-7,9	Benešov	0,5
Zlín	2,1	České Budějovice	-7,9	Brno-venkov	0,5
Praha	2,0	Vsetín	-7,9	Chrudim	0,5
České Budějovice	1,9	Znojmo	-8,1	Jičín	0,5
Pardubice	1,9	Semily	-8,2	Písek	0,5
Mladá Boleslav	1,8	Děčín	-8,2	Beroun	0,4
Chrudim	1,8	Chrudim	-8,4	Rokycany	0,4
Domažlice	1,8	Strakonice	-8,4	Český Krumlov	0,4
Plzeň-město	1,7	Domažlice	-8,7	Plzeň-sever	0,4
Klatovy	1,7	Jičín	-8,9	Cheb	0,4
Ústí nad Orlicí	1,7	Břeclav	-8,9	Praha	0,4
Cheb	1,7	Třebíč	-9,2	Rychnov nad Kněžnou	0,3
Prachatice	1,6	Pelhřimov	-9,5	Prachatice	0,3
Praha-západ	1,6	Litoměřice	-9,5	Ústí nad Orlicí	0,3
Plzeň-jih	1,5	Kroměříž	-9,9	Domažlice	0,3
Benešov	1,5	Klatovy	-12,8	Mladá Boleslav	0,3
Písek	1,5	Svitavy	-13,9	Pelhřimov	0,3
Jičín	1,4	Písek	-14,0	Plzeň-město	0,3
Pelhřimov	1,4	Český Krumlov	-14,8	Plzeň-jih	0,2
Jindřichův Hradec	1,3	Jeseník	-15,5	Praha-východ	0,2
Praha-východ	1,1	Jindřichův Hradec	-18,9	Tachov	0,2
Rychnov nad Kněžnou	1,1	Prachatice	-19,9	Pardubice	0,1
Celkem ČR	3,0	Celkem ČR	-5,4	Celkem ČR	0,8