



Úřad práce ČR

Krajská pobočka Úřadu práce ČR  
v Královéhradeckém kraji

**Měsíční statistická zpráva**  
*únor 2018*

Zpracoval: Ing. Martin Hodek

<http://portal.mpsv.cz/sz/stat/nz/mes>

## **Informace o nezaměstnanosti v Královéhradeckém kraji k 28.2.2018**

*V tomto měsíci celkový počet uchazečů o zaměstnání poklesl o 3,5 % na 10 469, počet hlášených volných pracovních míst vzrostl o 5,7 % na 9939 a podíl nezaměstnaných osob poklesl na 2,7 %.*

K 28.2.2018 evidoval ÚP ČR - krajská pobočka v Hradci Králové celkem 10 469 uchazečů o zaměstnání. Jejich počet byl o 381 nižší než na konci předchozího měsíce, ve srovnání se stejným obdobím minulého roku je nižší o 3717 osob. Z tohoto počtu bylo 9497 dosažitelných uchazečů o zaměstnání ve věku 15 – 64 let. Bylo to o 410 méně než na konci předchozího měsíce. Ve srovnání se stejným obdobím minulého roku byl jejich počet nižší o 3727.

V průběhu měsíce bylo nově zaevidováno 1401 osob. Ve srovnání s minulým měsícem to bylo méně o 1035 osob a v porovnání se stejným obdobím předchozího roku méně o 233 osob.

Z evidence během měsíce odešlo celkem 1782 uchazečů (ukončená evidence, vyřazení uchazeči). Bylo to o 287 osob méně než v předchozím měsíci a o 306 osob méně než ve stejném měsíci minulého roku. Do zaměstnání z nich ve sledovaném měsíci nastoupilo 1186, tj. o 196 méně než v předchozím měsíci a o 263 méně než ve stejném měsíci minulého roku, 146 uchazečů o zaměstnání bylo umístěno prostřednictvím úřadu práce tj. o 64 méně než v předchozím měsíci a o 108 méně ve stejném období minulého roku, 596 uchazečů bylo vyřazeno bez umístění.

Meziměsíční pokles počtu nezaměstnaných byl zaznamenán ve všech okresech. Největší změna byla v okresech Trutnov (- 5,1 %), Hradec Králové (- 4 %) a Jičín (- 3,4 %).

Ke konci měsíce bylo evidováno na ÚP ČR - krajské pobočka v Hradci Králové 4922 žen. Jejich podíl na celkovém počtu uchazečů činil 47,01 %. V evidenci bylo 1890 osob se zdravotním postižením, což představovalo 18,05 % z celkového počtu nezaměstnaných.

Ke konci tohoto měsíce bylo evidováno 495 absolventů škol všech stupňů vzdělání a mladistvých, jejich počet poklesl ve srovnání s předchozím měsícem

o 32 osob a ve srovnání se stejným měsícem minulého roku byl nižší o 172 osob. Na celkové nezaměstnanosti se podíleli 4,7 %.

Podporu v nezaměstnanosti pobíralo 4171 uchazečů o zaměstnání, tj. 39,8 % všech uchazečů vedených v evidenci.

Podíl nezaměstnaných osob, tj. počet dosažitelných uchazečů o zaměstnání ve věku 15 - 64 let k obyvatelstvu stejného věku k 28.2.2018 meziměsíčně poklesl na 2,7 %.

Všechny okresy vykázaly podíl nezaměstnaných nižší než republikový průměr. Nejnižší byl v okresech Rychnov nad Kněžnou (1,4 %), Jičín (2,1 %) a Trutnov (2,8 %). Podíl nezaměstnaných žen poklesl na 2,5 %, podíl nezaměstnaných mužů poklesl na 2,9 %.

Kraj evidoval k 28.2.2018 celkem 9939 volných pracovních míst. Jejich počet byl o 534 vyšší, než v předchozím měsíci a o 2991 vyšší než ve stejném měsíci minulého roku. Na jedno volné pracovní místo připadalo v průměru 1,1 uchazeče, z toho nejvíce v okresech Trutnov (1,5), Náchod (1,4) a Hradec Králové (1). Z celkového počtu nahlášených volných míst bylo 782 vhodných pro osoby se zdravotním postižením (OZP), na jedno volné pracovní místo připadaly 2,4 OZP. Volných pracovních míst pro absolventy a mladistvé bylo registrováno 3061, na jedno volné místo připadalo 0,16 uchazečů této kategorie.

V rámci aktivní politiky zaměstnanosti (APZ) bylo od počátku roku prostřednictvím příspěvků APZ podpořeno 120 osob, do rekvalifikačních kurzů bylo zařazeno 53 osob.

V únoru 2018 byl podpořen jeden záměr vykonávat činnost osoby samostatně činné prostřednictvím SÚPM – SVČ a to v předmětu podnikání zpracování dřeva.

Informace o vývoji nezaměstnanosti v ČR v elektronické formě jsou zveřejněny na internetové adrese <http://portal.mpsv.cz/sz/stat>.

## 1. Základní charakteristika vývoje nezaměstnanosti a volných pracovních míst v Královéhradeckém kraji

Tabulka č. 1 - Vývoj nezaměstnanosti

ukazatel (celkový počet)		stav k		
		únor 2017	leden 2018	únor 2018
evidovaní uchazeči o zaměstnání		14 186	10 850	<b>10 469</b>
z toho	ženy	6 611	5 107	<b>4 922</b>
	absolventi a mladiství	667	527	<b>495</b>
	uchazeči se zdravotním postižením	2 136	1 946	<b>1 890</b>
uchazeči s nárokem na Pvn		5 078	4 446	<b>4 171</b>
podíl nezaměstnaných osob v % <sup>1)</sup>		3,7	2,8	<b>2,7</b>
volná pracovní místa		6 948	9 405	<b>9 939</b>
počet uchazečů na 1 volné pracovní místo		2	1,2	<b>1,1</b>

1) od ledna 2013 nový ukazatel registrované nezaměstnanosti

Tabulka č. 2 - Tok nezaměstnanosti

ukazatel	Počet uchazečů ve sledovaném měsíci		
	únor 2017	leden 2018	únor 2018
nově evidovaní uchazeči o zaměstnání - ve sled. měsíci	1 634	2 436	<b>1 401</b>
uchazeči s ukonč. evidencí a vyřazení - ve sled. měsíci	2 088	2 069	<b>1 782</b>
- z toho umístění celkem	1 449	1 382	<b>1 186</b>
- z toho umístění úřadem práce	254	210	<b>146</b>

Tabulka č. 3. – Nezaměstnanost v okresech k 28. 2. 2018

Okres	Počet nezaměstnaných		Volná pracovní místa	Počet uchazečů na 1 VPM	Podíl nezaměstnaných osob v %
	Celkem	Z toho ženy			
Hradec Králové	3 619	1 652	3 543	1,0	3,1
Jičín	1 171	593	1 434	0,8	2,1
Náchod	2 604	1 125	1 861	1,4	3,4
Rychnov nad Kněžnou	791	414	1 528	0,5	1,4
Trutnov	2 284	1 138	1 573	1,5	2,8
Královéhradecký kraj	10 469	4 922	9 939	1,1	2,7
Česká republika	280 899	136 605	239 254	1,2	3,7

## 2. Nástroje aktivní politiky zaměstnanosti v Královéhradeckém kraji

Tabulka č. 4 – Osoby podpořené v rámci APZ a rekvalifikace uchazečů a zájemců o zaměstnání

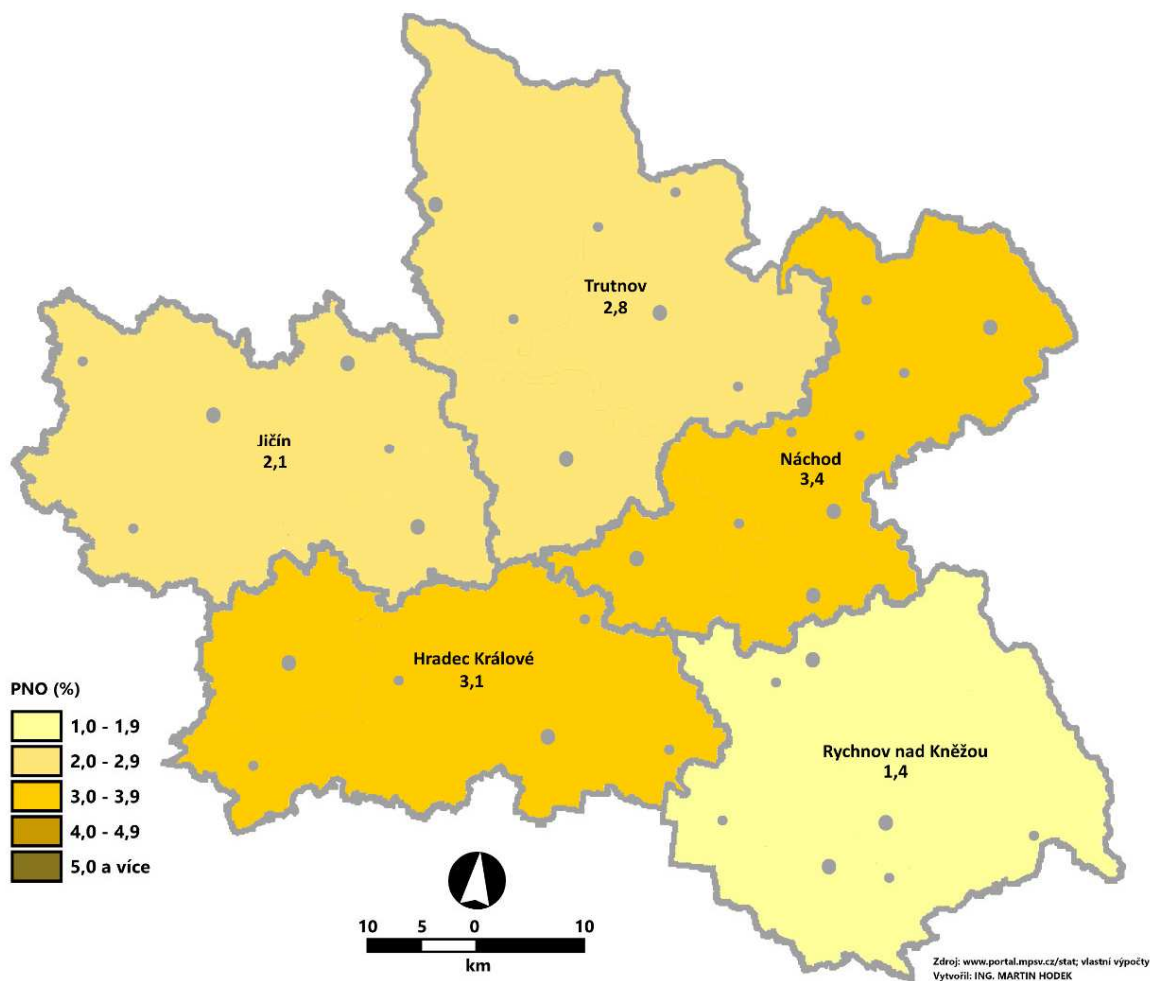
Osoby podpořené v rámci APZ a rekvalifikace uchazečů a zájemců o zaměstnání				
ukazatel (celkový počet)	Stav k		Celkem od počátku roku	
	28.2.2017	28.2.2018	28.2.2017	28.2.2018
<b>osoby podpořené v rámci APZ</b>				
veřejně prospěšné práce (VPP)	432	587	20	12
veřejně prospěšné práce (VPP) - ESF <sup>1)</sup>	113	131	21	22
společensky účelná prac. místa (SÚPM)	174	91	44	6
společensky účelná prac. místa (SÚPM) - ESF <sup>1)</sup>	114	213	54	64
SÚPM - samostatně výděleč. činnost (SVČ)	64	43	5	6
SÚPM - samostatně výděleč. činnost (SVČ) - ESF <sup>1)</sup>	0	0	0	0
chrán. prac. místa - zřízená	161	111	8	2
chrán. prac. místa - SVČ osob se ZP	2	1	1	0
ostatní nástroje APZ	11	12	9	8
<b>rekvalifikace uchazečů a zájemců o zaměstnání</b>				
uchazeči a zájemci zařazení do rekvalifikací	0	1	0	1
uchazeči a zájemci zařazení do rekvalifikací - ESF <sup>1)</sup>	43	21	60	39
uchazeči a zájemci, kteří zahájili zvolenou rekvalifikaci	0	0	0	0
uchazeči a zájemci, kteří zahájili zvolenou rekvalifikaci - ESF <sup>1)</sup>	4	1	1	13
<b>Osoby podpořené v rámci APZ celkem</b>	<b>1118</b>	<b>1212</b>	<b>223</b>	<b>173</b>

1) financováno převážně z Evropského sociálního fondu

Podrobnější statistické údaje o nástrojích APZ naleznete na stránkách Integrovaného portálu MPSV, v měsíčních statistikách nezaměstnanosti <http://portal.mpsv.cz/sz/stat/nz/mes>

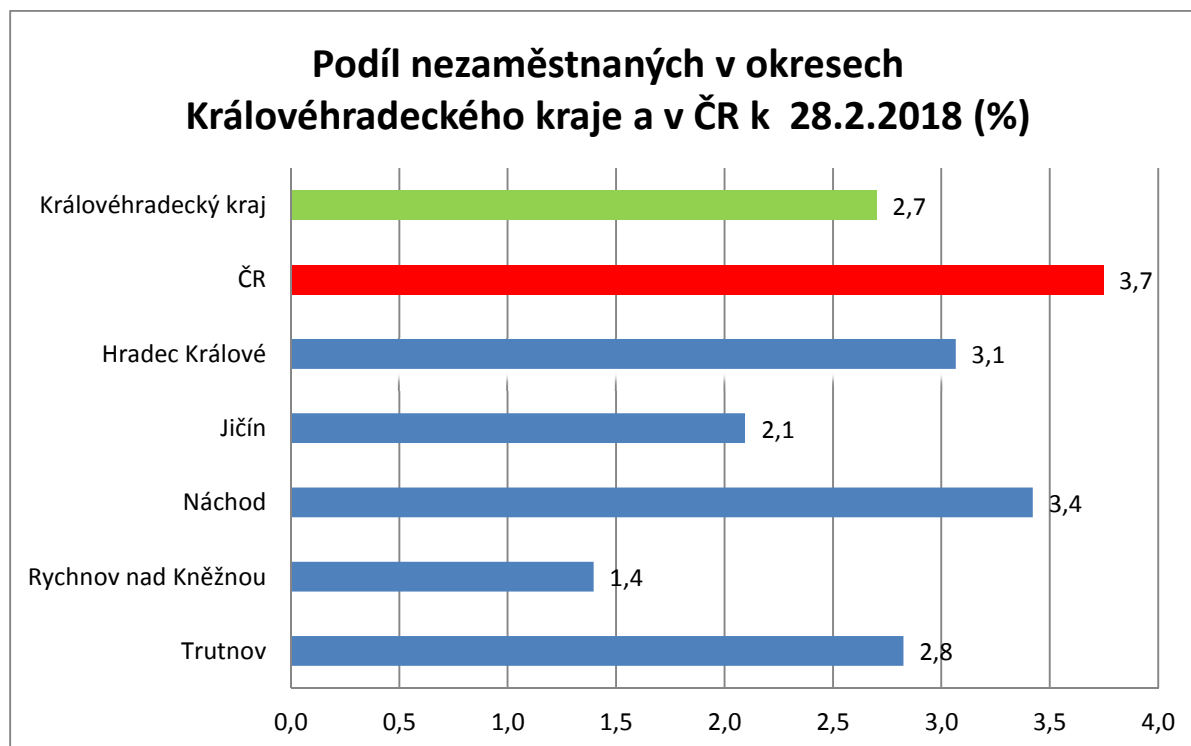
**3. MAPA – Podíl nezaměstnaných v okresech kraje (mapa kraje)**

**PODÍL NEZAMĚSTNANÝCH OSOB V KRÁLOVÉHRADECKÉM KRAJI  
v členění podle okresů k 28. 2. 2018 (v %)**

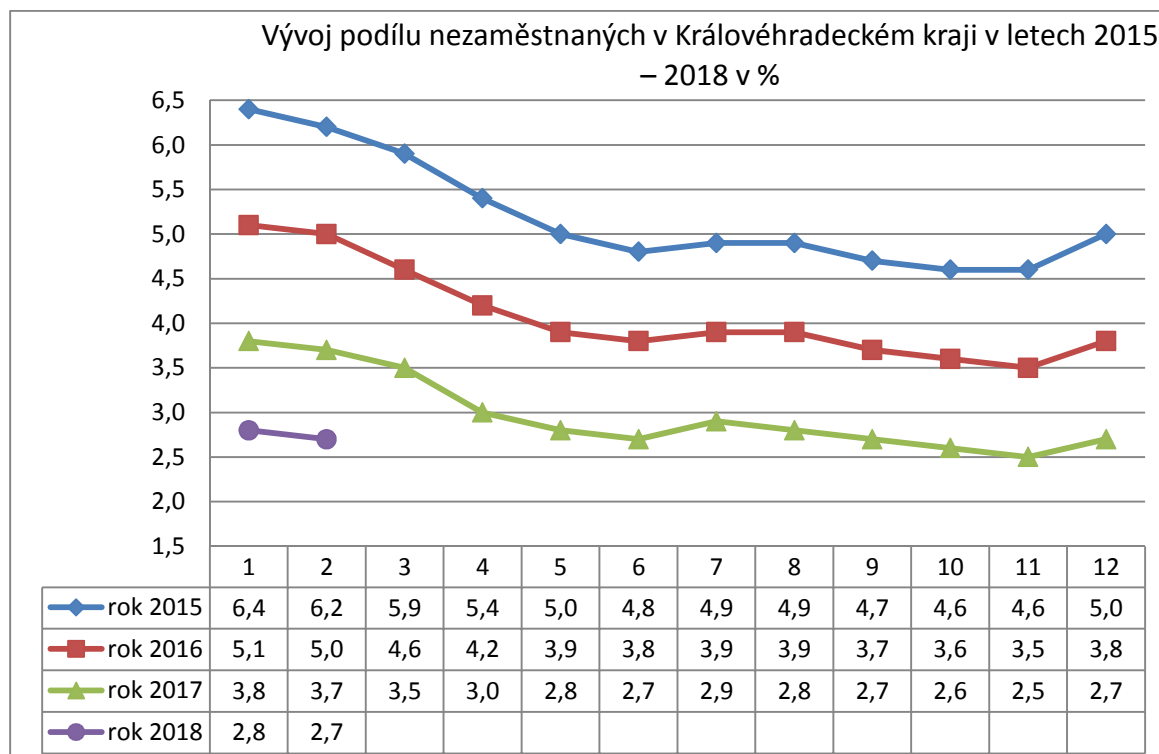


#### 4. GRAFY

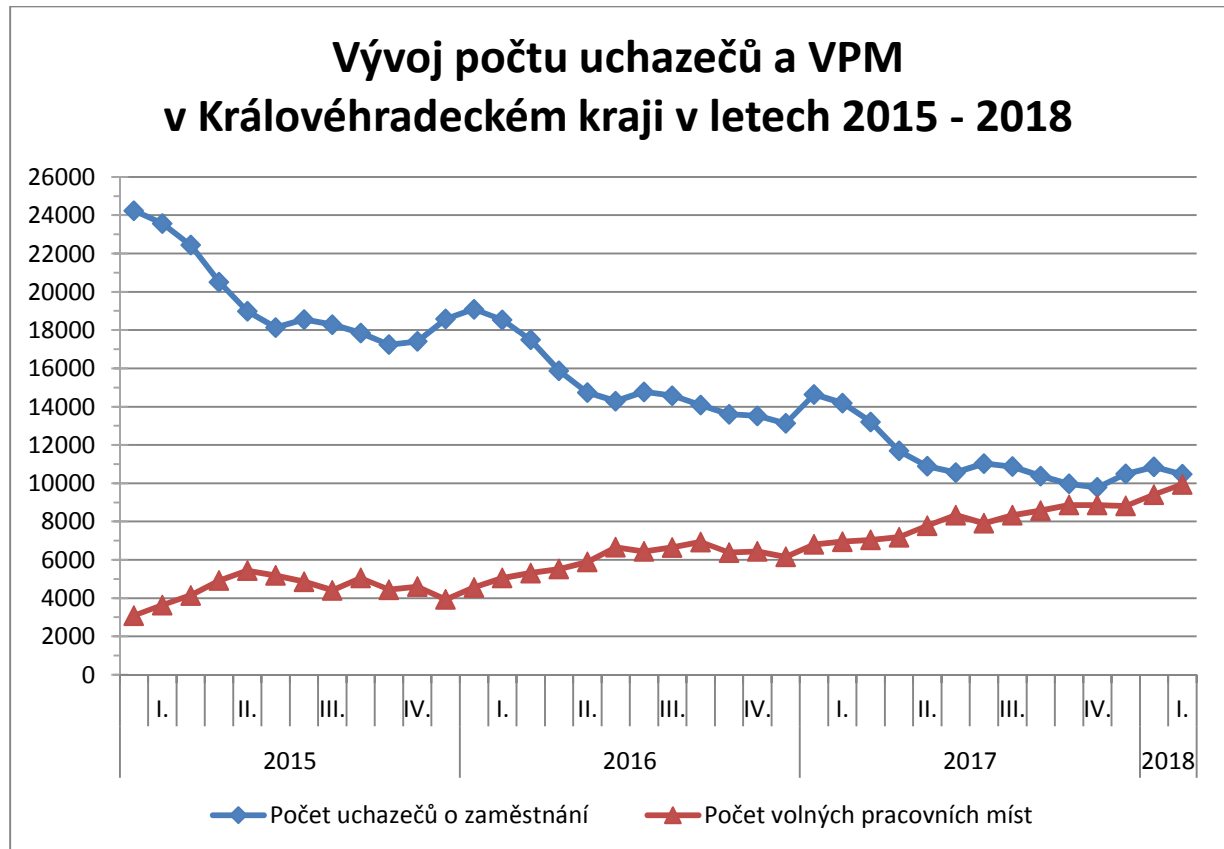
##### 1. Podíl nezaměstnaných osob v okresech Královéhradeckého kraje a v ČR k 28. 2. 2018



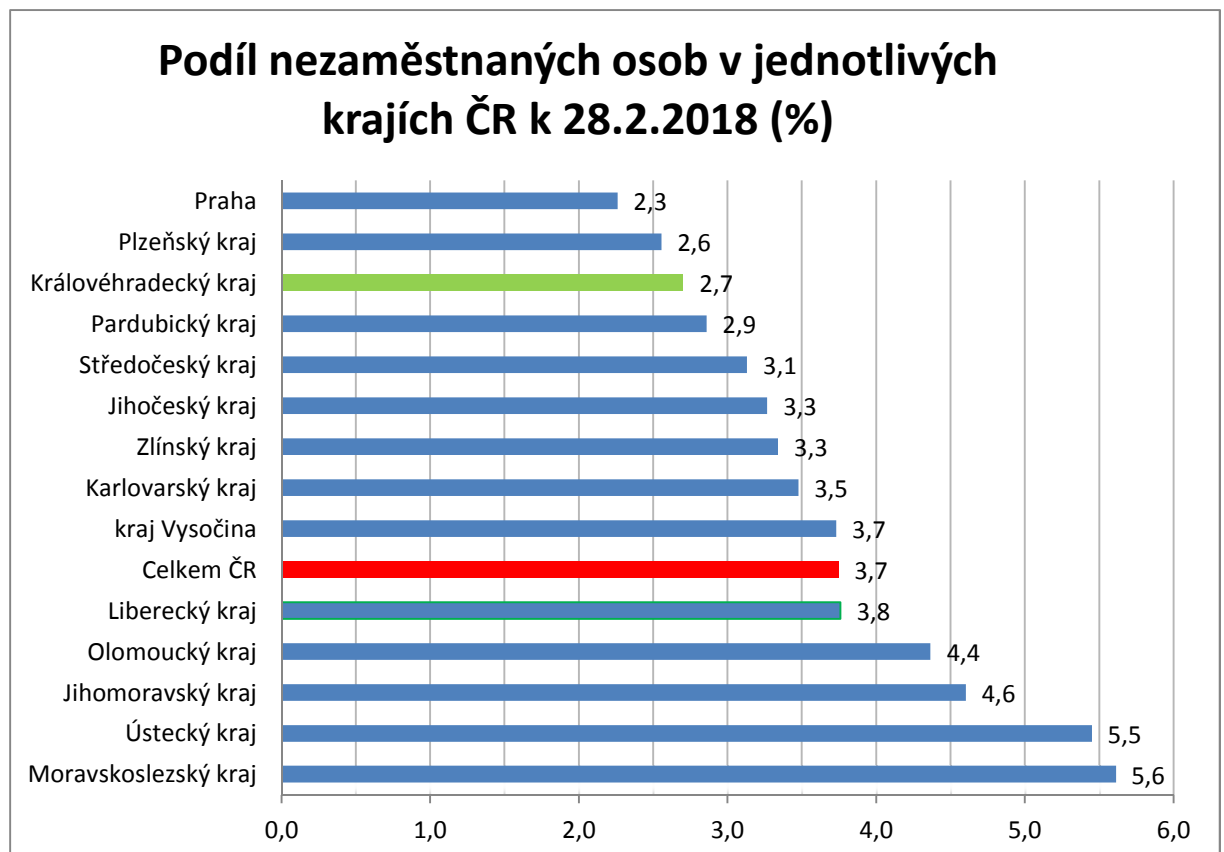
##### 2. Vývoj podílu nezaměstnaných v Královéhradeckém kraji v letech 2015 – 2018 v %



### 3. Vývoj počtu uchazečů a VPM v Královéhradeckém kraji v letech 2015 - 2018



### 4. Podíl nezaměstnaných osob v jednotlivých krajích ČR k 28. 2. 2018 v %





## Setřídění okresů k 28. 2. 2018

	PNO v %		meziměs. přírůst./ úbytek nezam. v %		počet uchazečů na 1 VPM	
1	Karviná	7,8	Litoměřice	2,9	Karviná	7,7
2	Jeseník	7,4	Teplice	0,7	Jeseník	5,7
3	Most	7,1	<b>Rychnov nad Kněžnou</b>	<b>-0,3</b>	Ústí nad Labem	5,6
4	Znojmo	7,1	Rakovník	-0,7	Znojmo	5,4
5	Bruntál	6,8	Most	-1,0	Most	4,7
6	Ostrava-město	6,6	Plzeň-sever	-1,1	Děčín	4,1
7	Hodonín	6,2	Jablonec nad Nisou	-1,3	Hodonín	3,9
8	Chomutov	5,9	Nymburk	-1,4	Bruntál	3,6
9	Děčín	5,9	Sokolov	-1,5	Sokolov	3,6
10	Ústí nad Labem	5,7	Kladno	-1,5	Opava	3,4
11	Český Krumlov	5,3	Děčín	-1,6	Ostrava-město	3,0
12	Přerov	5,3	Brno-venkov	-1,9	Kladno	2,9
13	Louny	5,2	Brno-město	-1,9	Frýdek-Místek	2,7
14	Třebíč	4,9	Louny	-1,9	Kroměříž	2,7
15	Brno-město	4,9	Ústí nad Labem	-2,0	Přerov	2,5
16	Sokolov	4,8	Znojmo	-2,1	Jablonec nad Nisou	2,4
17	Šumperk	4,5	Praha	-2,1	Třebíč	2,4
18	Příbram	4,5	Liberec	-2,2	Žďár nad Sázavou	2,3
19	Žďár nad Sázavou	4,5	Břeclav	-2,3	Břeclav	2,3
20	Břeclav	4,4	Karviná	-2,3	Blansko	2,3
21	Kolín	4,4	Žďár nad Sázavou	-2,3	Litoměřice	2,3
22	Kladno	4,3	Třebíč	-2,3	Šumperk	2,1
23	Litoměřice	4,3	<b>Náchod</b>	<b>-2,4</b>	Louny	2,0
24	Tábor	4,3	Tábor	-2,4	Chomutov	2,0
25	Nymburk	4,2	Mladá Boleslav	-2,4	Brno-město	1,9
26	Liberec	4,2	Rokycany	-2,4	Příbram	1,8
27	Kutná Hora	4,2	Česká Lípa	-2,5	Kutná Hora	1,7
28	Semily	4,1	Hodonín	-2,6	Teplice	1,7
29	Teplice	4,1	Semily	-2,6	Vsetín	1,6
30	Opava	4,0	Ostrava-město	-2,7	Rakovník	1,6
31	Kroměříž	4,0	Chomutov	-2,7	Olomouc	1,6
32	Mělník	4,0	Beroun	-2,7	Vyškov	1,6
33	Vsetín	3,9	Praha-západ	-2,8	Tábor	1,5
34	Svitavy	3,9	Karlovy Vary	-2,8	Mělník	1,5
35	Olomouc	3,8	Zlín	-2,8	Jihlava	1,5
36	Frýdek-Místek	3,8	Příbram	-2,9	Strakonice	1,5
37	Jablonec nad Nisou	3,7	Kolín	-3,0	<b>Trutnov</b>	<b>1,5</b>
38	Tachov	3,6	Ústí nad Orlicí	-3,0	Jindřichův Hradec	1,4
39	Rakovník	3,6	Český Krumlov	-3,1	Kolín	1,4
40	Nový Jičín	3,5	Jeseník	-3,1	Česká Lípa	1,4
41	Strakonice	3,5	Praha-východ	-3,1	Prostějov	1,4
42	Jihlava	3,4	Šumperk	-3,2	Svitavy	1,4
43	Karlovy Vary	3,4	Uherské Hradiště	-3,4	<b>Náchod</b>	<b>1,4</b>
44	<b>Náchod</b>	<b>3,4</b>	<b>Jičín</b>	<b>-3,4</b>	Nový Jičín	1,3
45	Brno-venkov	3,3	Bruntál	-3,4	Uherské Hradiště	1,3
46	Prachatice	3,2	Frýdek-Místek	-3,5	Havlíčkův Brod	1,3
47	Blansko	3,2	Prachatice	-3,7	Zlín	1,3
48	Prostějov	3,1	Blansko	-3,7	Semily	1,2
49	Uherské Hradiště	3,1	Opava	-3,7	<b>Hradec Králové</b>	<b>1,0</b>
50	Chrudim	3,1	Jindřichův Hradec	-3,8	Liberec	1,0
51	<b>Hradec Králové</b>	<b>3,1</b>	Písek	-3,8	Chrudim	1,0
52	Havlíčkův Brod	3,0	Cheb	-4,0	České Budějovice	0,9
53	Plzeň-sever	2,9	Pardubice	-4,0	Klatovy	0,9
54	Česká Lípa	2,9	<b>Hradec Králové</b>	<b>-4,0</b>	Nymburk	0,9
55	Beroun	2,9	Plzeň-město	-4,1	Karlovy Vary	0,8
56	<b>Trutnov</b>	<b>2,8</b>	Přerov	-4,1	Benešov	0,8
57	Klatovy	2,8	Strakonice	-4,2	<b>Jičín</b>	<b>0,8</b>
58	Jindřichův Hradec	2,8	Vsetín	-4,4	Písek	0,8
59	Rokycany	2,7	Tachov	-4,5	Brno-venkov	0,8
60	Zlín	2,7	Havlíčkův Brod	-4,5	Český Krumlov	0,7
61	Vyškov	2,7	Nový Jičín	-4,6	Prachatice	0,7
62	Písek	2,6	Domažlice	-4,6	Plzeň-sever	0,6
63	Pardubice	2,5	Mělník	-4,8	Praha-západ	0,6
64	České Budějovice	2,5	Svitavy	-4,8	Beroun	0,6
65	Domažlice	2,4	České Budějovice	-4,9	Cheb	0,6
66	Ústí nad Orlicí	2,4	Kroměříž	-5,0	Ústí nad Orlicí	0,5
67	Praha	2,3	Jihlava	-5,0	<b>Rychnov nad Kněžnou</b>	<b>0,5</b>
68	Cheb	2,2	Olomouc	-5,1	Domažlice	0,5
69	Plzeň-jih	2,2	<b>Trutnov</b>	<b>-5,1</b>	Pelhřimov	0,5
70	Mladá Boleslav	2,1	Pelhřimov	-5,1	Praha	0,5
71	<b>Jičín</b>	<b>2,1</b>	Kutná Hora	-5,2	Plzeň-město	0,5
72	Plzeň-město	2,1	Plzeň-jih	-5,4	Rokycany	0,4
73	Pelhřimov	2,1	Chrudim	-5,4	Mladá Boleslav	0,4
74	Benešov	1,9	Prostějov	-5,5	Tachov	0,3
75	Praha-západ	1,8	Klatovy	-5,5	Plzeň-jih	0,3
76	<b>Rychnov nad Kněžnou</b>	<b>1,4</b>	Vyškov	-6,1	Pardubice	0,2
77	Praha-východ	1,3	Benešov	-6,6	Praha-východ	0,2
	Celkem ČR	3,7	Celkem ČR	-2,9	Celkem ČR	1,2