



Úřad práce ČR

Krajská pobočka Úřadu práce ČR
v Královéhradeckém kraji

Měsíční statistická zpráva
prosinec 2017

Zpracoval: Ing. Martin Hodek

<http://portal.mpsv.cz/sz/stat/nz/mes>

Informace o nezaměstnanosti v Královéhradeckém kraji k 31. 12. 2017

V tomto měsíci celkový počet uchazečů o zaměstnání vzrostl o 7,2 % na 10 483, počet hlášených volných pracovních míst poklesl o 0,5 % na 8 816 a podíl nezaměstnaných osob vzrostl na 2,7 %.

K 31. 12. 2017 evidoval ÚP ČR - krajská pobočka v Hradci Králové celkem 10 483 uchazečů o zaměstnání. Jejich počet byl o 703 vyšší než na konci předchozího měsíce, ve srovnání se stejným obdobím minulého roku je nižší o 3 787 osob. Z tohoto počtu bylo 9 582 dosažitelných uchazečů o zaměstnání ve věku 15 – 64 let. Bylo to o 754 více než na konci předchozího měsíce. Ve srovnání se stejným obdobím minulého roku byl jejich počet nižší o 3 807.

V průběhu měsíce bylo nově zaevidováno 2 047 osob. Ve srovnání s minulým měsícem to bylo více o 223 osob a v porovnání se stejným obdobím předchozího roku méně o 415 osob.

Z evidence během měsíce odešlo celkem 1 344 uchazečů (ukončená evidence, vyřazení uchazeči). Bylo to o 663 osob méně než v předchozím měsíci a o 364 osob méně než ve stejném měsíci minulého roku. Do zaměstnání z nich ve sledovaném měsíci nastoupilo 817, tj. o 472 méně než v předchozím měsíci a o 246 méně než ve stejném měsíci minulého roku, 156 uchazečů o zaměstnání bylo umístěno prostřednictvím úřadu práce tj. o 39 méně než v předchozím měsíci a o 19 méně ve stejném období minulého roku, 527 uchazečů bylo vyřazeno bez umístění.

Meziměsíční růst počtu nezaměstnaných byl zaznamenán ve všech okresech, největší změna byla v okresech Náchod (10,6 %), Jičín (9,6 %) a Rychnov nad Kněžnou (9,5 %).

Ke konci měsíce bylo evidováno na ÚP ČR - krajské pobočka v Hradci Králové 5 145 žen. Jejich podíl na celkovém počtu uchazečů činil 49 %. V evidenci bylo 1 887 osob se zdravotním postižením, což představovalo 18 % z celkového počtu nezaměstnaných.

Ke konci tohoto měsíce bylo evidováno 561 absolventů škol všech stupňů vzdělání a mladistvých, jejich počet poklesl ve srovnání s předchozím měsícem o 24 osob a ve srovnání se stejným měsícem minulého roku byl nižší o 207 osob. Na celkové nezaměstnanosti se podíleli 5 %.

Podporu v nezaměstnanosti pobíralo 3 894 uchazečů o zaměstnání, tj. 37,1 % všech uchazečů vedených v evidenci.

Podíl nezaměstnaných osob, tj. počet dosažitelných uchazečů o zaměstnání ve věku 15 - 64 let k obyvatelstvu stejného věku k 31. 12. 2017 meziměsíčně vzrostl na 2,7 %.

Všechny okresy vykázaly podíl nezaměstnaných nižší než republikový průměr. Nejnižší byl v okresech Rychnov nad Kněžnou (1,4 %), Jičín (2,1 %) a Trutnov (3 %). Podíl nezaměstnaných žen setrval na 2,7 %, podíl nezaměstnaných mužů vzrostl na 2,8 %.

Kraj evidoval k 31. 12. 2017 celkem 8 816 volných pracovních míst. Jejich počet byl o 48 vyšší, než v předchozím měsíci a o 2 665 vyšší než ve stejném měsíci minulého roku. Na jedno volné pracovní místo připadalo v průměru 1,2 uchazeče, z toho nejvíce v okresech Náchod (1,5), Trutnov (1,5) a Hradec Králové (1,3). Z celkového počtu nahlášených volných míst bylo 630 vhodných pro osoby se zdravotním postižením (OZP), na jedno volné pracovní místo připadaly 3 OZP. Volných pracovních míst pro absolventy a mladistvé bylo registrováno 2 783, na jedno volné místo připadalo 0,2 uchazečů této kategorie.

V rámci aktivní politiky zaměstnanosti (APZ) bylo od počátku roku prostřednictvím příspěvků APZ podpořeno 1 687 osob, do rekvalifikačních kurzů bylo zařazeno 422 osob.

Obory činnosti, které byly v tomto měsíci podpořeny prostřednictvím SÚPM – SVČ, byly tyto:

- opravy silničních vozidel; klempířství a oprava karosérií; údržba motorových vozidel a jejich příslušenství,
- kadeřnice,
- montážní opravy, revize a zkoušky el. zařízení.

Informace o vývoji nezaměstnanosti v ČR v elektronické formě jsou zveřejněny na internetové adrese <http://portal.mpsv.cz/sz/stat>.

1. Základní charakteristika vývoje nezaměstnanosti a volných pracovních míst v Královéhradeckém kraji

Tabulka č. 1 - Vývoj nezaměstnanosti

ukazatel (celkový počet)		stav k		
		prosinec 2016	listopad 2017	prosinec 2017
evidovaní uchazeči o zaměstnání		14 270	9 780	10 483
z toho	ženy	6 996	5 153	5 145
	absolventi a mladiství	768	585	561
	uchazeči se zdravotním postižením	2 113	1 863	1 887
uchazeči s nárokem na PvN		4 519	3 275	3 894
podíl nezaměstnaných osob v % ¹⁾		3,8	2,5	2,7
volná pracovní místa		6 151	8 864	8 816
počet uchazečů na 1 volné pracovní místo		2,3	1,1	1,2

1) od ledna 2013 nový ukazatel registrované nezaměstnanosti

Tabulka č. 2 - Tok nezaměstnanosti

ukazatel	Počet uchazečů ve sledovaném měsíci		
	prosinec 2016	listopad 2017	prosinec 2017
nově evidovaní uchazeči o zaměstnání - ve sled. měsíci	2 462	1 824	2 047
uchazeči s ukonč. evidencí a vyřazení - ve sled. měsíci	1 708	2 007	1 344
- z toho umístění celkem	1 063	1 289	817
- z toho umístění úřadem práce	175	195	156

Tabulka č. 3. – Nezaměstnanost v okresech k 31. 12. 2017

Okres	Počet nezaměstnaných		Volná pracovní místa	Počet uchazečů na 1 VPM	Podíl nezaměstnaných osob v %
	Celkem	Z toho ženy			
Hradec Králové	3 662	1 738	2 733	1,3	3,1
Jičín	1 154	576	1 287	0,9	2,1
Náchod	2 520	1 156	1 628	1,5	3,4
Rychnov nad Kněžnou	750	426	1 529	0,5	1,4
Trutnov	2 397	1 249	1 639	1,5	3,0
Královéhradecký kraj	10 483	5 145	8 816	1,2	2,7
Česká republika	280 620	140 880	216 629	1,3	2,7

2. Nástroje aktivní politiky zaměstnanosti v Královéhradeckém kraji

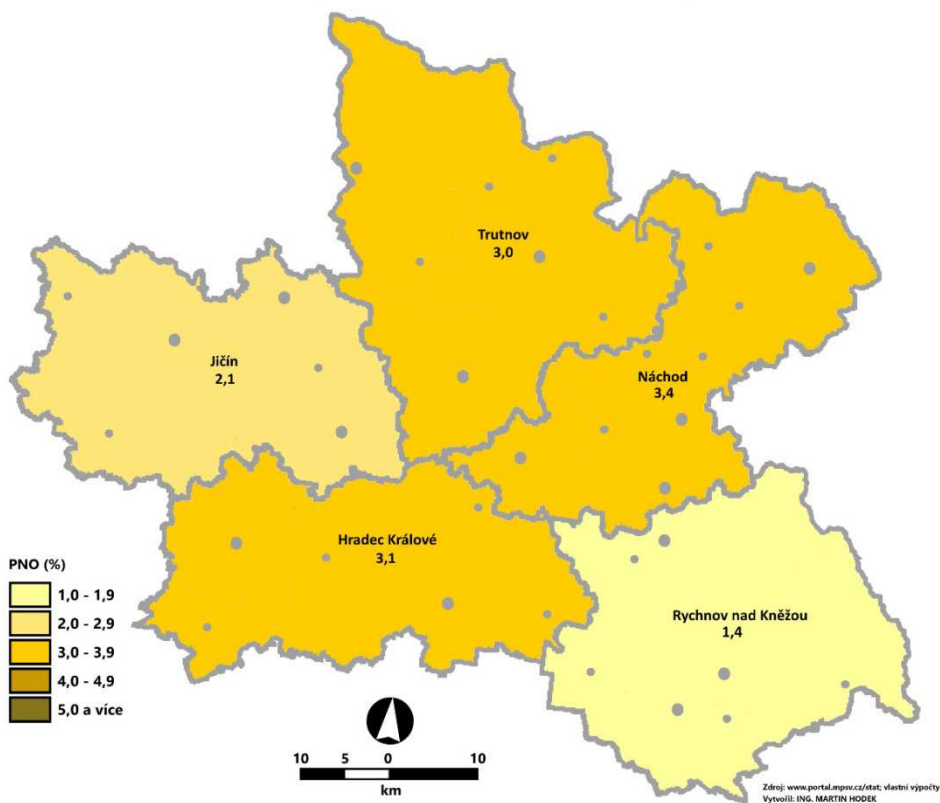
Tabulka č. 4 – Osoby podpořené v rámci APZ a rekvalifikace uchazečů a zájemců o zaměstnání

ukazatel (celkový počet)	Stav k		Celkem od počátku roku	
	31. 12. 2016	31. 12. 2017	31. 12. 2016	31. 12. 2017
osoby podpořené v rámci APZ				
veřejně prospěšné práce (VPP)	458	627	658	770
veřejně prospěšné práce (VPP) - ESF ¹⁾	169	157	383	262
společensky účelná prac. místa (SÚPM)	188	99	316	206
společensky účelná prac. místa (SÚPM) - ESF ¹⁾	121	201	527	312
SÚPM - samostatně výděleč. činnost (SVČ)	71	41	46	27
SÚPM - samostatně výděleč. činnost (SVČ) - ESF ¹⁾	0	0	0	0
chrán. prac. místa - zřízená	175	122	97	73
chrán. prac. místa - SVČ osob se ZP	2	2	0	2
ostatní nástroje APZ	8	17	13	35
rekvalifikace uchazečů a zájemců o zaměstnání				
uchazeči a zájemci zařazení do rekvalifikací	0	0	16	1
uchazeči a zájemci zařazení do rekvalifikací - ESF ¹⁾	1	5	333	286
uchazeči a zájemci, kteří zahájili zvolenou rekvalifikaci	0	0	40	0
uchazeči a zájemci, kteří zahájili zvolenou rekvalifikaci - ESF ¹⁾	7	4	101	135
Osoby podpořené v rámci APZ celkem	1200	1275	2530	2109

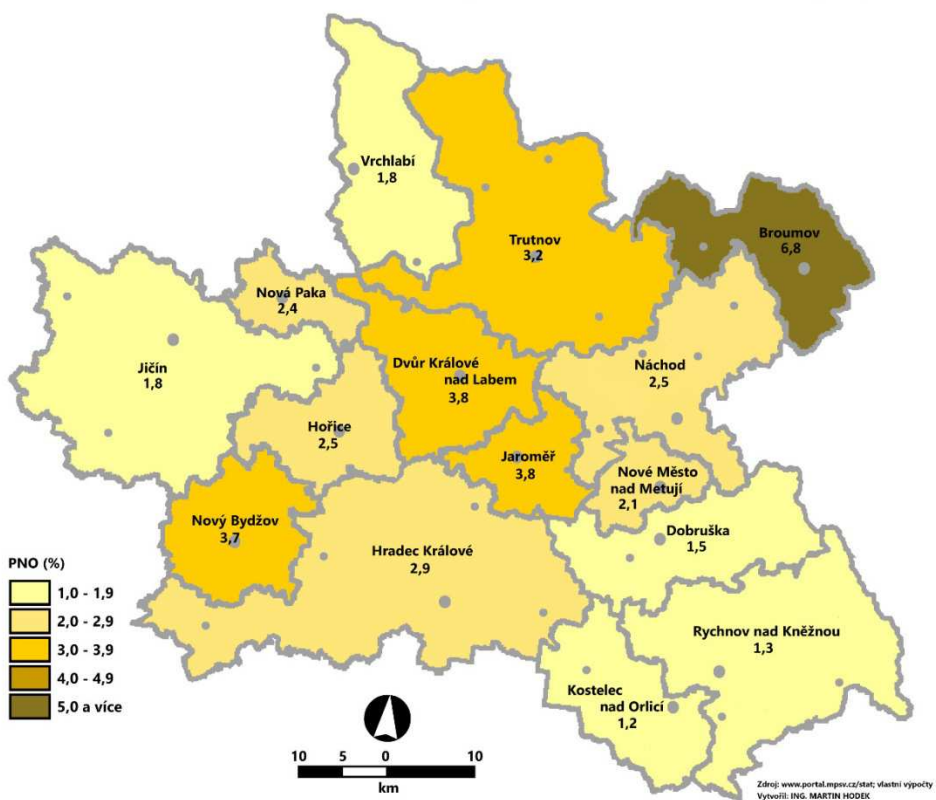
Podrobnější statistické údaje o nástrojích APZ naleznete na stránkách Integrovaného portálu MPSV, v měsíčních statistikách nezaměstnanosti <http://portal.mpsv.cz/sz/stat/nz/mes>

3. MAPA – Podíl nezaměstnaných v okresech kraje (mapa kraje)

**PODÍL NEZAMĚŠTNANÝCH OSOB V KRÁLOVÉHRADECKÉM KRAJI
v členění podle okresů k 31. 12. 2017 (v %)**

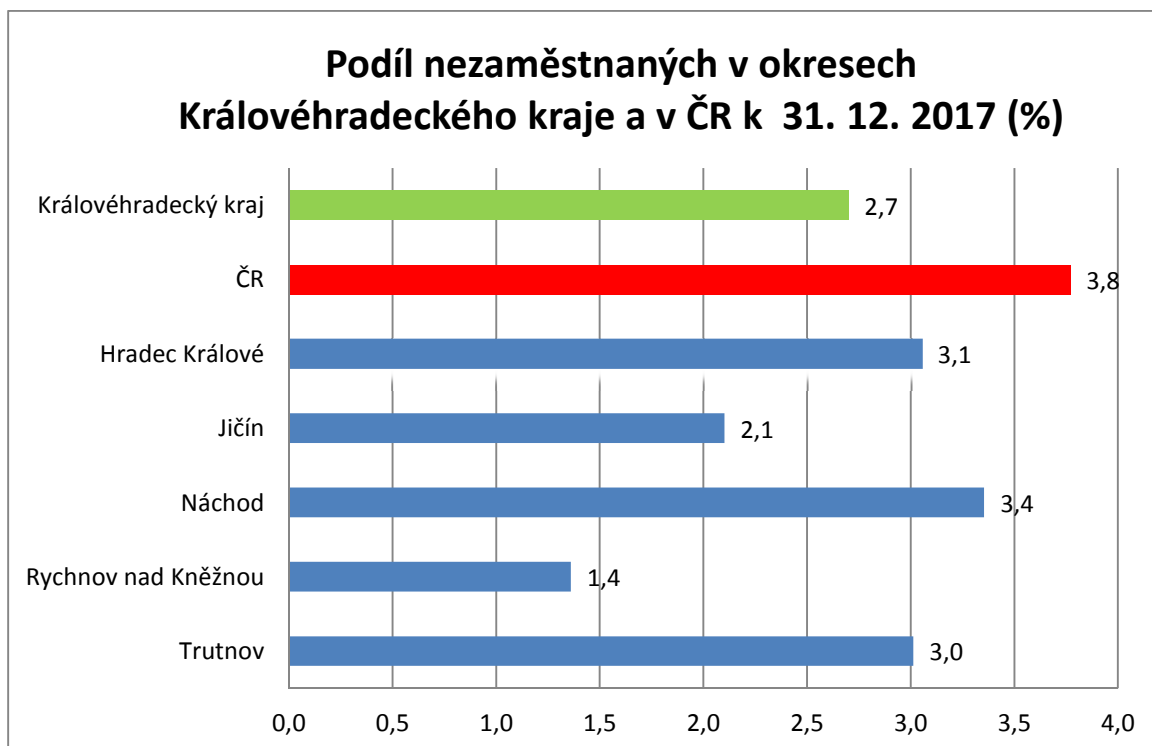


**PODÍL NEZAMĚŠTNANÝCH OSOB V KRÁLOVÉHRADECKÉM KRAJI
v členění dle obcí s rozšířenou působností k 31. 12. 2017 (v %)**

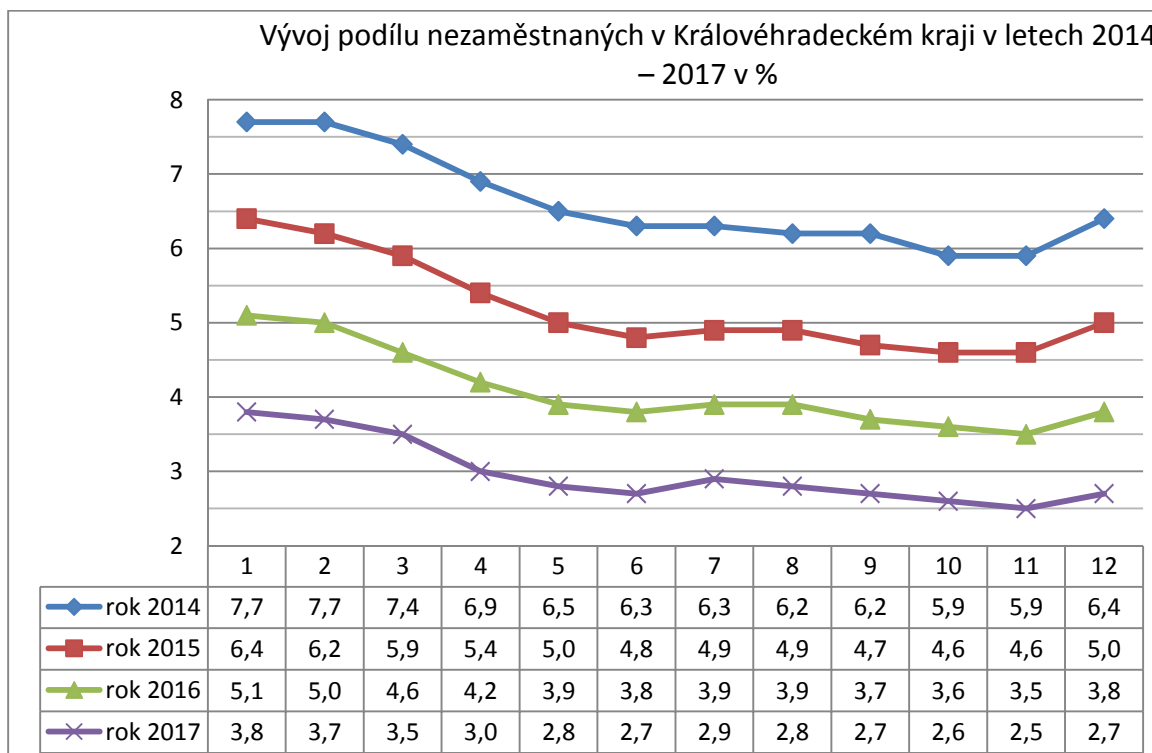


4. GRAFY

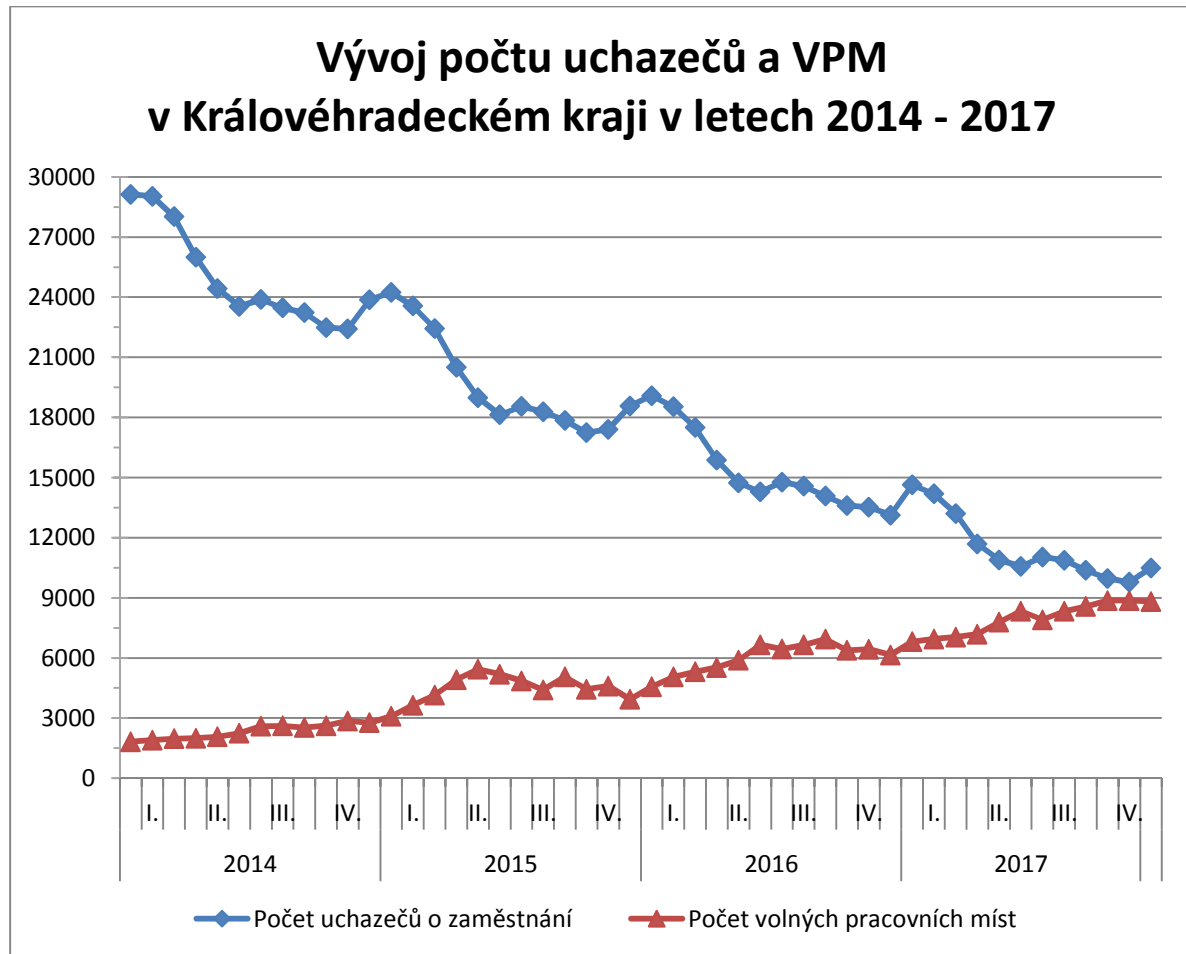
1. Podíl nezaměstnaných osob v okresech Královéhradeckého kraje a v ČR k 31. 12. 2017



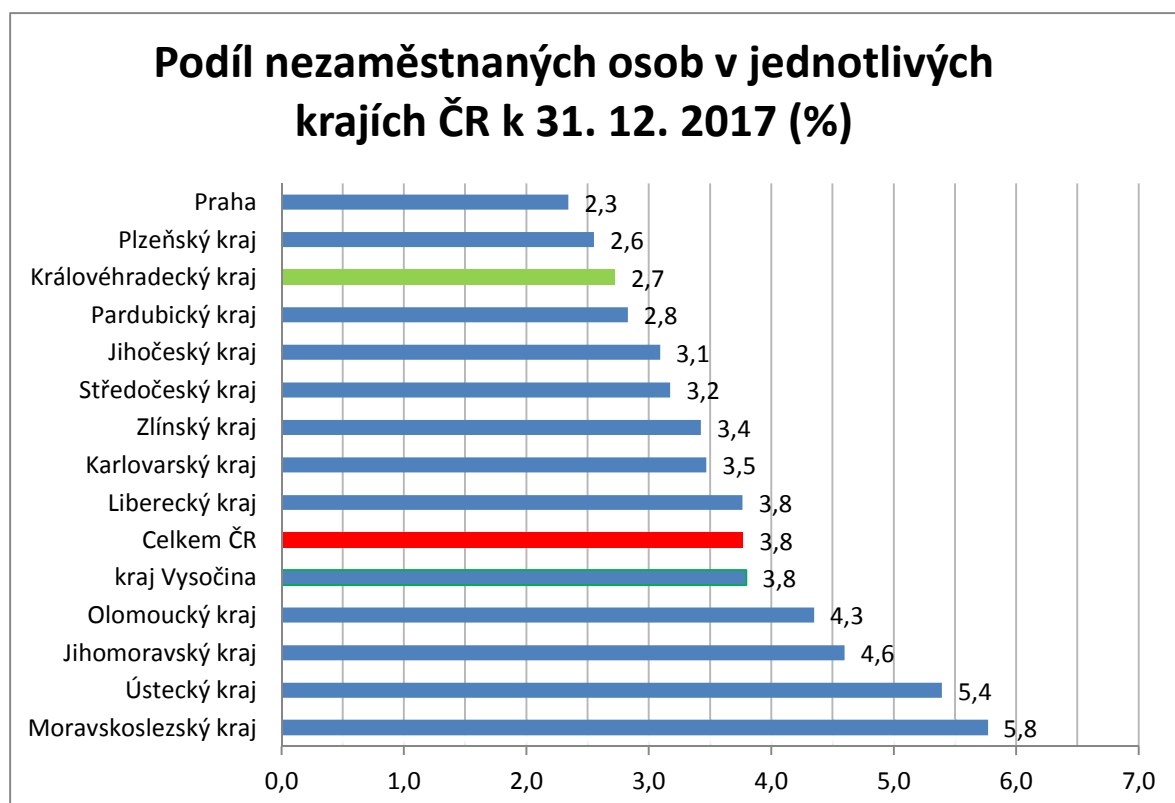
2. Vývoj podílu nezaměstnaných v Královéhradeckém kraji v letech 2014 – 2017 v %



3. Vývoj počtu uchazečů a VPM v Královéhradeckém kraji v letech 2014 - 2017



4. Podíl nezaměstnaných osob v jednotlivých krajích ČR k 31. 12. 2017 v %



Setřídění okresů k 31. 12. 2017

	PNO v %		meziměs. přírůst./ úbytek nezam. v %		počet uchazečů na 1 VPM
Karviná	8,1	Prachatice	29,0	Karviná	8,4
Most	7,3	Jindřichův Hradec	28,9	Jeseník	6,2
Jeseník	7,2	Jeseník	24,7	Ústí nad Labem	5,7
Bruntál	7,0	Chrudim	23,0	Znojmo	5,5
Ostrava-město	6,9	Svitavy	20,9	Most	5,0
Znojmo	6,7	Pelhřimov	20,7	Hodonín	4,8
Hodonín	6,2	Klatovy	17,6	Bruntál	4,3
Chomutov	5,9	Písek	17,0	Opava	3,9
Ústí nad Labem	5,9	Třebíč	16,3	Děčín	3,9
Děčín	5,5	Havlíčkův Brod	16,2	Žďár nad Sázavou	3,5
Přerov	5,4	Břeclav	15,8	Sokolov	3,5
Louny	5,2	Jihlava	15,1	Kladno	3,0
Brno-město	5,0	Tachov	14,7	Přerov	3,0
Sokolov	4,9	Znojmo	14,3	Ostrava-město	3,0
Třebíč	4,9	Tábor	12,8	Kroměříž	2,9
Český Krumlov	4,8	Domažlice	12,5	Frýdek-Místek	2,7
Kladno	4,6	Bruntál	12,4	Třebíč	2,5
Šumperk	4,5	Hodonín	12,3	Břeclav	2,5
Žďár nad Sázavou	4,5	Český Krumlov	12,2	Chomutov	2,5
Příbram	4,4	Žďár nad Sázavou	12,1	Jablonec nad Nisou	2,4
Kolín	4,3	Kutná Hora	11,4	Blansko	2,3
Břeclav	4,3	Ústí nad Orlicí	11,3	Litoměřice	2,3
Liberec	4,3	Uherské Hradiště	11,2	Šumperk	2,3
Kutná Hora	4,2	Nový Jičín	11,0	Louny	2,1
Nymburk	4,2	Strakonice	10,9	Brno-město	2,1
Tábor	4,2	Opava	10,9	Příbram	1,9
Semily	4,1	Náchod	10,6	Rakovník	1,8
Vsetín	4,1	Šumperk	10,3	Vsetín	1,8
Kroměříž	4,1	Příbram	10,3	Olomouc	1,8
Opava	4,1	Kroměříž	9,8	Mělník	1,8
Litoměřice	4,0	Jičín	9,6	Kutná Hora	1,7
Mělník	4,0	Cheb	9,6	Teplice	1,7
Teplice	4,0	Rychnov nad Kněžnou	9,5	Česká Lípa	1,7
Olomouc	3,9	Vsetín	9,2	Nový Jičín	1,6
Svitavy	3,8	Kolín	9,1	Tábor	1,6
Frýdek-Místek	3,8	Plzeň-jih	8,9	Prostějov	1,6
Jablonec nad Nisou	3,6	Plzeň-sever	8,8	Vyškov	1,6
Tachov	3,6	Blansko	8,3	Náchod	1,5
Nový Jičín	3,5	Rakovník	8,0	Svitavy	1,5
Jihlava	3,5	Olomouc	7,7	Zlín	1,5
Rakovník	3,5	Frýdek-Místek	7,6	Kolín	1,5
Karlovy Vary	3,4	Přerov	7,2	Strakonice	1,5
Náchod	3,4	Semily	7,1	Jihlava	1,5
Brno-venkov	3,3	Česká Lípa	6,9	Trutnov	1,5
Blansko	3,2	Litoměřice	6,8	Havlíčkův Brod	1,5
Havlíčkův Brod	3,2	Zlín	6,8	Uherské Hradiště	1,4
Uherské Hradiště	3,2	Rokycany	6,7	Jindřichův Hradec	1,4
Strakonice	3,1	České Budějovice	6,6	Hradec Králové	1,3
Hradec Králové	3,1	Pardubice	6,6	Semily	1,3
Prachatice	3,0	Hradec Králové	6,1	Nymburk	1,1
Trutnov	3,0	Vyškov	5,6	Liberec	1,1
Beroun	3,0	Nymburk	5,1	Benešov	1,0
Chrudim	3,0	Benešov	4,8	Brno-venkov	1,0
Česká Lípa	2,8	Brno-venkov	4,1	Chrudim	1,0
Plzeň-sever	2,8	Trutnov	3,7	České Budějovice	1,0
Vyškov	2,8	Děčín	3,7	Klatovy	0,9
Prostějov	2,8	Prostějov	3,6	Jičín	0,9
Rokycany	2,8	Louny	3,4	Karlovy Vary	0,9
Zlín	2,7	Karlovy Vary	2,9	Písek	0,8
Klatovy	2,7	Plzeň-město	2,8	Český Krumlov	0,7
Pardubice	2,5	Beroun	2,8	Prachatice	0,7
České Budějovice	2,5	Jablonec nad Nisou	2,5	Plzeň-sever	0,7
Písek	2,5	Kladno	2,3	Praha-západ	0,7
Jindřichův Hradec	2,5	Praha-východ	2,0	Cheb	0,6
Praha	2,3	Mladá Boleslav	1,9	Beroun	0,6
Ústí nad Orlicí	2,3	Mělník	1,7	Pelhřimov	0,6
Domažlice	2,3	Praha-západ	1,5	Ústí nad Orlicí	0,6
Pelhřimov	2,2	Chomutov	1,3	Domažlice	0,5
Plzeň-město	2,2	Sokolov	0,9	Praha	0,5
Plzeň-jih	2,2	Liberec	0,6	Rychnov nad Kněžnou	0,5
Cheb	2,2	Ostrava-město	0,0	Plzeň-město	0,5
Mladá Boleslav	2,2	Teplice	-0,2	Tachov	0,5
Jičín	2,1	Brno-město	-0,2	Mladá Boleslav	0,4
Benešov	2,0	Ústí nad Labem	-0,2	Rokycany	0,4
Praha-západ	1,8	Karviná	-0,6	Plzeň-jih	0,3
Rychnov nad Kněžnou	1,4	Most	-1,0	Pardubice	0,3
Praha-východ	1,3	Praha	-1,8	Praha-východ	0,2
Celkem ČR	3,8	Celkem ČR	5,7	Celkem ČR	1,3