



Úřad práce ČR

Krajská pobočka Úřadu práce ČR
v Královéhradeckém kraji

Měsíční statistická zpráva
březen 2017

Zpracovala: *Bc. Lucie Harcová*

<http://portal.mpsv.cz/sz/stat/nz/mes>

Informace o nezaměstnanosti v Královéhradeckém kraji k 31. 3. 2017

V tomto měsíci celkový počet uchazečů o zaměstnání poklesl o 6,9% na 13 204, počet hlášených volných pracovních míst vzrostl o 1,3% na 7 041 a podíl nezaměstnaných osob poklesl na 3,5 %.

K 31. 3. 2017 evidoval ÚP ČR - krajská pobočka v Hradci Králové celkem 13 204 uchazečů o zaměstnání. Jejich počet byl o 982 nižší než na konci předchozího měsíce, ve srovnání se stejným obdobím minulého roku je nižší o 4 290 osob. Z tohoto počtu bylo 12 283 dosažitelných uchazečů o zaměstnání ve věku 15 – 64 let. Bylo to o 941 méně než na konci předchozího měsíce. Ve srovnání se stejným obdobím minulého roku byl jejich počet nižší o 4 409.

V průběhu měsíce bylo nově zaevidováno 1 750 osob. Ve srovnání s minulým měsícem to bylo více o 116 osob a v porovnání se stejným obdobím předchozího roku více o 175 osob.

Z evidence během měsíce odešlo celkem 2 732 uchazečů (ukončená evidence, vyřazení uchazeči). Bylo to o 644 osob více než v předchozím měsíci a o 233 osob méně než ve stejném měsíci minulého roku. Do zaměstnání z nich ve sledovaném měsíci nastoupilo 1 862, tj. o 413 více než v předchozím měsíci a o 298 méně než ve stejném měsíci minulého roku, 327 uchazečů o zaměstnání bylo umístěno prostřednictvím úřadu práce tj. o 73 více než v předchozím měsíci a o 15 více než ve stejném období minulého roku, 870 uchazečů bylo vyřazeno bez umístění.

Meziměsíční pokles byl zaznamenán ve všech okresech, největší pokles byl v okresech Rychnov nad Kněžnou (10,02%), Jičín (9,41%) Náchod (7,33%)

Ke konci měsíce bylo evidováno na ÚP ČR - krajské pobočce v Hradci Králové 6 344 žen. Jejich podíl na celkovém počtu uchazečů činil 48,04 %. V evidenci bylo 2 106 osob se zdravotním postižením, což představovalo 15,9 % z celkového počtu nezaměstnaných.

Ke konci tohoto měsíce bylo evidováno 629 absolventů škol všech stupňů vzdělání a mladistvých, jejich počet klesl ve srovnání s předchozím měsícem o 38 osob

a ve srovnání se stejným měsícem minulého roku byl vyšší o 336 osob. Na celkové nezaměstnanosti se podíleli 4,7 %.

Podporu v nezaměstnanosti pobíralo 4 449 uchazečů o zaměstnání, tj. 33,6 % všech uchazečů vedených v evidenci.

Podíl nezaměstnaných osob, tj. počet dosažitelných uchazečů o zaměstnání ve věku 15 -64 let k obyvatelstvu stejného věku, k 31. 3. 2017 meziměsíčně klesl na 3,5 %.

Podíl nezaměstnaných ve všech okresech Královéhradeckého kraje byl nižší než celorepublikový průměr. Nejvyšší byl v okresech Náchod (4%), Trutnov (4%). Nejnižší podíl nezaměstnaných byl zaznamenán v okresech Rychnov nad Kněžnou (1,6%) a Jičín (2,8%).

Podíl nezaměstnaných žen poklesl na 3,4%, podíl nezaměstnaných mužů poklesl na 3,6%.

Kraj evidoval k 31. 3. 2017 celkem 7 041 volných pracovních míst. Jejich počet byl o 93 vyšší, než v předchozím měsíci a o 1 734 vyšší než ve stejném měsíci minulého roku. Na jedno volné pracovní místo připadalo v průměru 1,9 uchazeče, z toho nejvíce v okresech Trutnova (3,1), Náchod (2,5). Z celkového počtu nahlášených volných míst bylo 653 vhodných pro osoby se zdravotním postižením (OZP), na jedno volné pracovní místo připadalo 0,31 OZP. Volných pracovních míst pro absolventy a mladistvé bylo registrováno 2 133, na jedno volné místo připadalo 3,39 uchazečů této kategorie.

V rámci aktivní politiky zaměstnanosti (APZ) bylo od počátku roku 461 prostřednictvím příspěvků APZ podpořeno 461 osob, z toho do rekvalifikačních kurzů bylo zařazeno 115 osob.

Obory činností, které byly v tomto měsíci podpořeny prostřednictvím SÚPM – SVČ, byly údržba motorových vozidel a jejich příslušenství, realitní činnost, správa a údržba nemovitostí, praní pro domácnost, žehlení, opravy a údržba oděvů, bytového textilu a osobního zboží, pokrývačství, tesařství, truhlářství, podlahářství.

Informace o vývoji nezaměstnanosti v ČR v elektronické formě jsou zveřejněny na internetové adrese <http://portal.mpsv.cz/sz/stat>.

1. Základní charakteristika vývoje nezaměstnanosti a volných pracovních míst v Královéhradeckém kraji

Tabulka č. 1 - Vývoj nezaměstnanosti

ukazatel (celkový počet)		stav k 31. 3. 2017		
		Před rokem	Minulý měsíc	Aktuální měsíc
evidovaní uchazeči o zaměstnání		17 494	14 186	13 204
z toho	ženy	8 431	6 611	6 344
	absolventi a mladiství	965	667	629
	uchazeči se zdravotním postižením	2 330	2136	2 106
uchazeči s nárokem na Pvn		4 993	5 078	4 449
podíl nezaměstnaných osob v % ¹⁾		4,6	3,7	3,5
volná pracovní místa		5 307	6 948	7 041
počet uchazečů na 1 volné pracovní místo		3,3	2	1,9

1) od ledna 2013 nový ukazatel registrované nezaměstnanosti

Tabulka č. 2 - Tok nezaměstnanosti

ukazatel (celkový počet)	stav k 31. 3. 2017		
	Před rokem	Minulý měsíc	Aktuální měsíc
nově evidovaní uchazeči o zaměstnání - ve sled. měsíci	1 925	1 634	1 750
uchazeči s ukonč. evidencí a vyřazení - ve sled. měsíci	2 160	2 088	2 732
- z toho umístění celkem	2 160	1 449	1 862
- z toho umístění úřadem práce	312	254	327

Tabulka č. 3. – Nezaměstnanost v okresech k 31. 3. 2017

Okres	Počet nezaměstnaných		Volná pracovní místa	Počet uchazečů na 1 VPM	Podíl nezaměstnaných osob v %
	Celkem	z toho ženy			
Hradec Králové	6 056	2 839	1 871	3,2	5,5
Jičín	2 043	1 034	594	3,4	3,8
Náchod	3 706	1 664	634	5,8	4,9
Rychnov nad Kněžnou	1 403	802	1 029	1,4	2,5
Trutnov	4 286	2 092	1 179	3,6	5,3
Královéhradecký kraj	17 494	8 431	5 307	3,3	4,6
Česká republika	356 112	176 976	150 917	2,4	4,8

I

2. Nástroje aktivní politiky zaměstnanosti v Královéhradeckém kraji

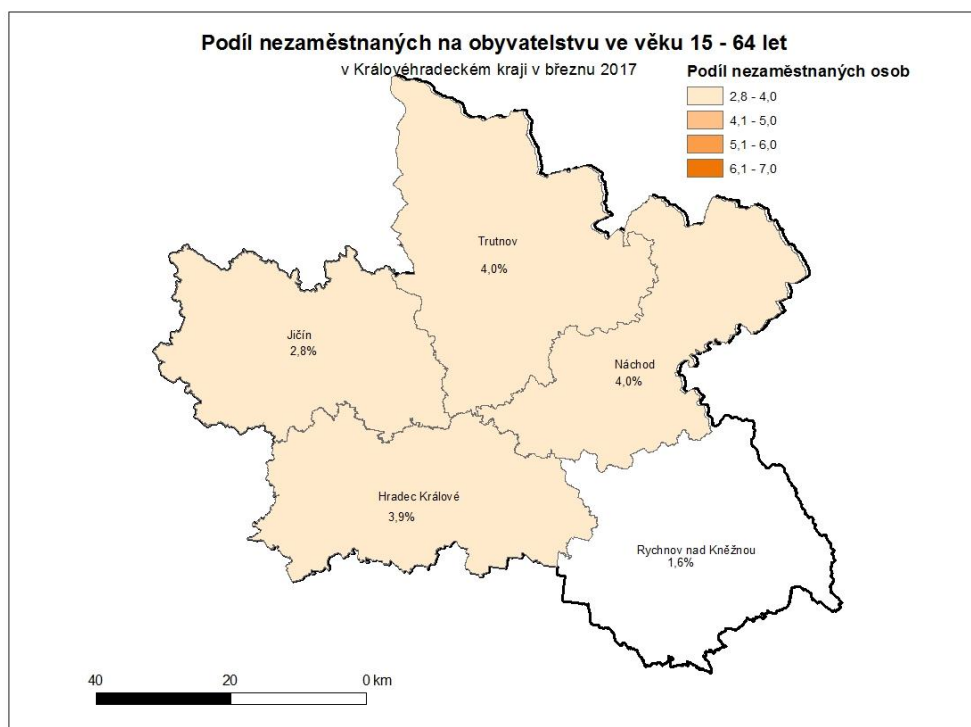
Tabulka č. 4 – Osoby podpořené v rámci APZ a rekvalifikace uchazečů a zájemců o zaměstnání

ukazatel (celkový počet)	Stav k		Celkem od počátku roku do	
	31.3.2016	31.3.2017	31.3.2016	31.3.2017
osoby podpořené v rámci APZ				
veřejně prospěšné práce (VPP)	13	307	0	27
ESF - VPP ¹⁾	638	161	91	87
společensky účelná prac. místa (SÚPM)	27	146	5	51
ESF - SÚPM ¹⁾	690	168	279	127
SÚPM - samostatně výděleč. činnost (SVČ)	120	59	15	9
ESF - samostatně výděleč. činnost (SVČ) SÚPM ¹⁾	0	0	0	0
chrán. prac. místa - zřízená	166	160	20	11
chrán. prac. místa - SVČ osob se ZP	2	2	0	1
ostatní nástroje APZ	7	49	6	43
rekvalifikace uchazečů a zájemců o zaměstnání				
uchazeči a zájemci zařazení do rekvalifikací	2	0	16	0
ESF - REK ¹⁾	3	30	4	90
uchazeči a zájemci, kteří zahájili zvolenou rekvalifikaci	5	0	16	0
ESF - REK ¹⁾	2	11	3	15
Osoby podpořené v rámci APZ celkem	1675	1093	455	461

1) financováno převážně z Evropského sociálního fondu

Podrobnější statistické údaje o nástrojích APZ naleznete na stránkách Integrovaného portálu MPSV, v měsíčních statistikách nezaměstnanosti <http://portal.mpsv.cz/sz/stat/nz/mes>

3. MAPA – ArcView - Podíl nezaměstnaných v okresech kraje (mapa kraje)

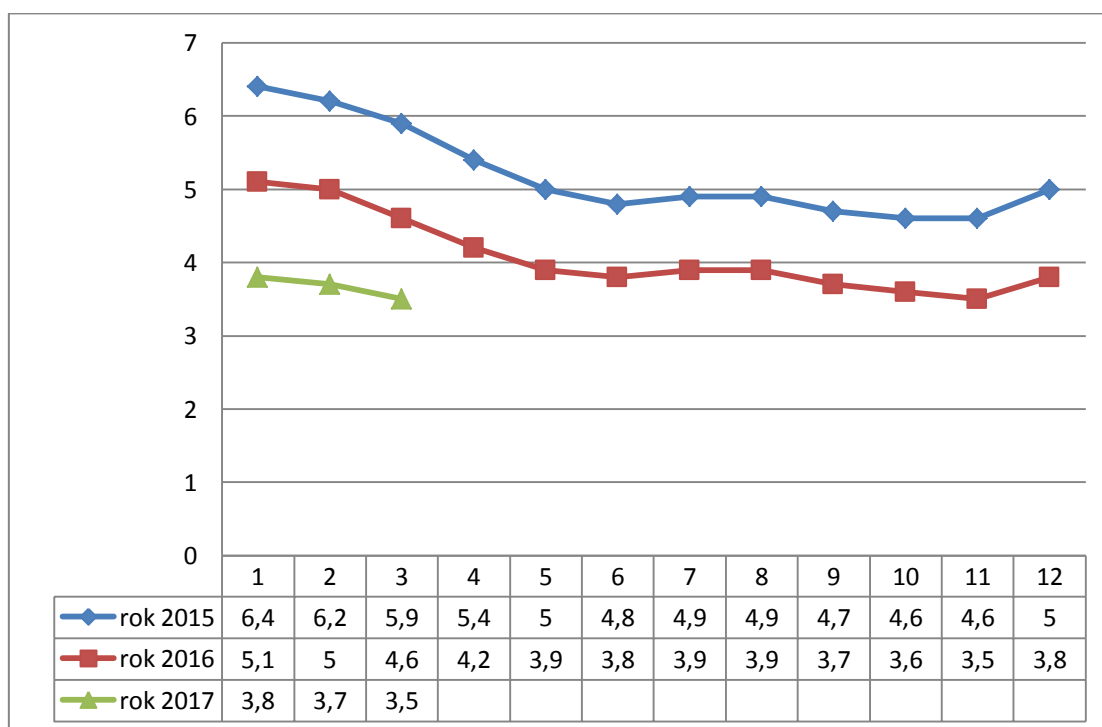


4. GRAFY

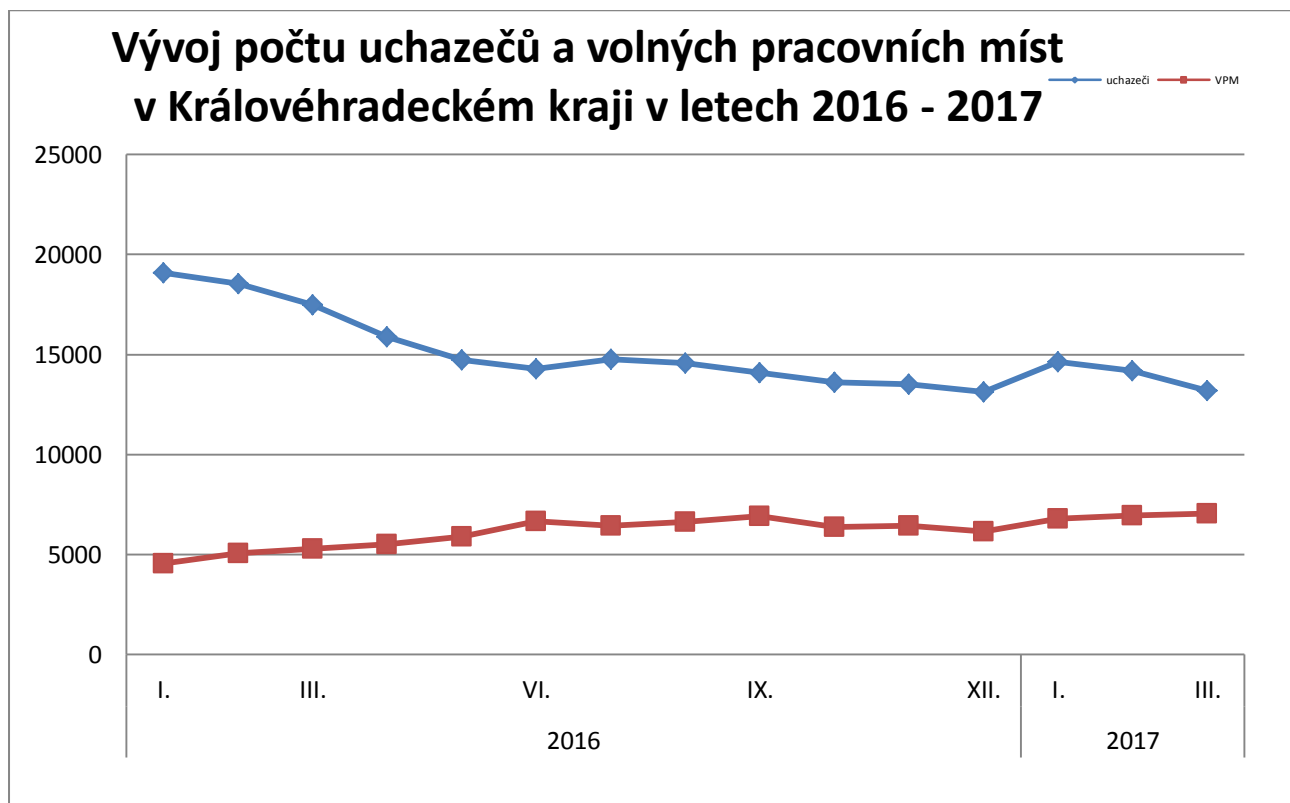
1. Podíl nezaměstnaných osob v okresech Královéhradeckého kraje a v ČR k 31. 3. 2017



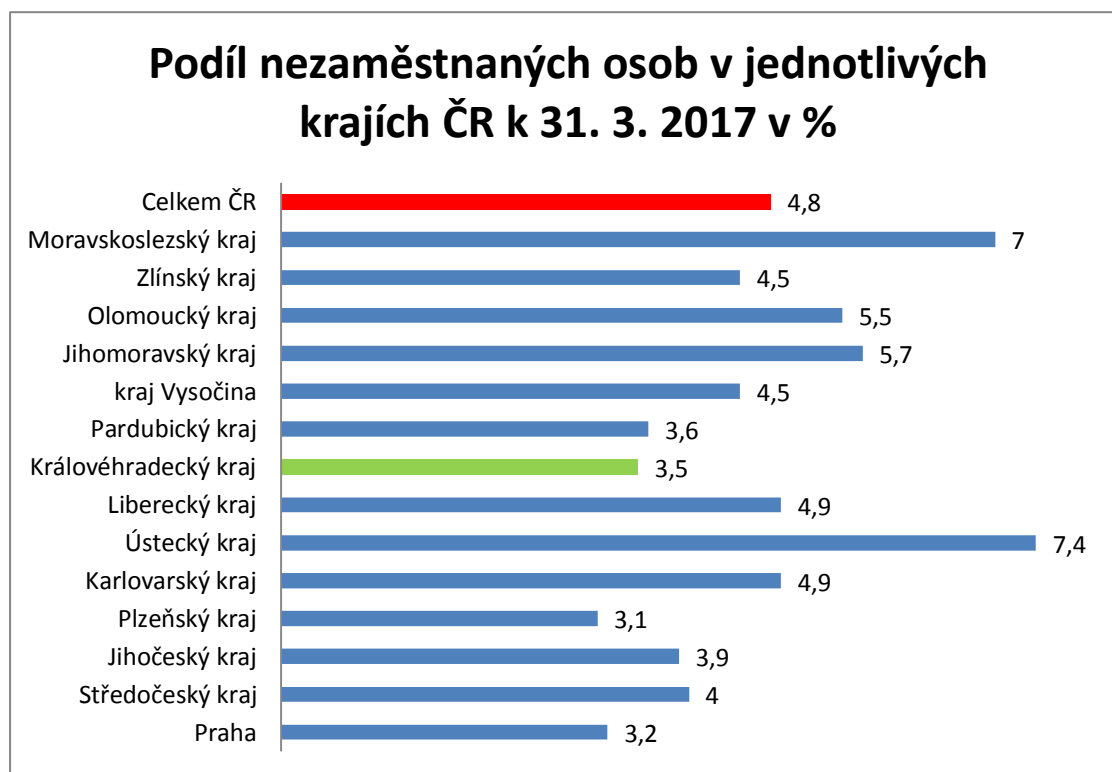
2. Vývoj podílu nezaměstnaných v Královéhradeckém kraji v letech 2015–2017 v %



3. Vývoj počtu uchazečů a VPM v Královéhradeckém kraji v letech 2016 - 2017



5. Podíl nezaměstnaných osob v jednotlivých krajích ČR k 31. 3. 2017 v %



Setřídění okresů k 31. 3. 2017

SETŘÍDĚNÍ OKRESŮ k 31. březnu 2017

podíl nezaměstnaných osob v %		meziměs. přírůst./ úbytek nezam. v %		počet uchazečů na 1VPM	
Karviná	9,9	Karviná	-1,6	Karviná	13,9
Most	9,7	Ústí nad Labem	-2,2	Jeseník	10,0
Jeseník	8,8	Ostrava-město	-2,2	Ústí nad Labem	8,9
Ostrava-město	8,5	Kladno	-2,3	Sokolov	7,4
Ústí nad Labem	8,4	Praha	-2,6	Hodonín	7,1
Bruntál	8,3	Most	-2,6	Znojmo	6,5
Znojmo	8,1	Brno-město	-3,0	Chomutov	6,3
Děčín	7,6	Jablonec nad Nisou	-3,1	Bruntál	6,0
Chomutov	7,6	Louny	-3,3	Most	5,9
Hodonín	7,4	Liberec	-3,6	Děčín	5,6
Sokolov	6,9	Plzeň-město	-4,4	Ostrava-město	5,1
Louny	6,8	Praha-západ	-4,6	Přerov	4,8
Přerov	6,4	Mělník	-4,8	Opava	4,7
Brno-město	6,2	Nový Jičín	-4,8	Kladno	4,6
Český Krumlov	6,2	Teplice	-4,8	Žďár nad Sázavou	3,9
Teplice	6,0	Brno-venkov	-4,8	Kroměříž	3,8
Kladno	5,9	Chomutov	-5,0	Litoměřice	3,8
Třebíč	5,8	Sokolov	-5,1	Třebíč	3,7
Šumperk	5,8	Rokycany	-5,2	Jablonec nad Nisou	3,7
Litoměřice	5,6	Česká Lípa	-5,3	Frydek-Místek	3,6
Liberec	5,5	Praha-východ	-5,4	Břeclav	3,6
Příbram	5,5	Trutnov	-5,4	Brno-město	3,5
Vsetín	5,4	Prostějov	-5,4	Louny	3,4
Kroměříž	5,3	Mladá Boleslav	-5,6	Teplice	3,4
Semily	5,3	Semily	-5,6	Šumperk	3,2
Tábor	5,3	Děčín	-5,6	Blansko	3,2
Kolín	5,2	Jeseník	-5,7	Olomouc	3,1
Olomouc	5,2	Rakovník	-5,9	Trutnov	3,1
Žďár nad Sázavou	5,2	Frydek-Místek	-6,1	Příbram	3,0
Kutná Hora	5,1	Hradec Králové	-6,2	Semily	2,9
Nymburk	5,1	Žďár nad Sázavou	-6,4	Rakovník	2,8
Svitavy	5,1	Pardubice	-6,6	Kolín	2,8
Opava	5,0	Hodonín	-6,7	Svitavy	2,7
Mělník	5,0	Nymburk	-6,8	Kutná Hora	2,7
Břeclav	4,9	Kroměříž	-7,0	Náchod	2,5
Karlovy Vary	4,8	Šumperk	-7,1	Strakonice	2,5
Jablonec nad Nisou	4,6	Náchod	-7,3	Tábor	2,4
Rakovník	4,5	Vsetín	-7,4	Nový Jičín	2,4
Tachov	4,3	Olomouc	-7,5	Zlín	2,4
Brno-venkov	4,3	Kutná Hora	-7,6	Mělník	2,4
Nový Jičín	4,2	Bruntál	-7,7	Vsetín	2,4
Uherské Hradiště	4,2	Karlovy Vary	-7,9	Havíčkův Brod	2,3
Frydek-Místek	4,2	Přerov	-8,0	Vyškov	2,3
Strakonice	4,0	Beroun	-8,2	Prostějov	2,2
Náchod	4,0	Blansko	-8,2	Karlovy Vary	2,2
Havíčkův Brod	4,0	Opava	-8,2	Nymburk	2,2
Blansko	4,0	Kolín	-8,4	Liberec	2,1
Česká Lípa	4,0	Tábor	-8,4	Česká Lípa	2,0
Trutnov	4,0	Vyškov	-8,9	Jindřichův Hradec	2,0
Hradec Králové	3,9	České Budějovice	-8,9	Uherské Hradiště	2,0
Jihlava	3,9	Zlín	-9,2	Chrudim	1,9
Chrudim	3,6	Benešov	-9,2	Jihlava	1,7
Beroun	3,6	Cheb	-9,2	Hradec Králové	1,7
Zlín	3,5	Ústí nad Orlicí	-9,3	Praha-západ	1,7
Prostějov	3,5	Jičín	-9,4	Jičín	1,7
Prachatice	3,5	Uherské Hradiště	-9,8	Brno-venkov	1,7
Plzeň-sever	3,4	Znojmo	-9,9	Plzeň-sever	1,6
Vyškov	3,3	Svitavy	-10,0	Český Krumlov	1,6
Jindřichův Hradec	3,3	Rychnov nad Kněžnou	-10,0	Písek	1,6
Klatovy	3,2	Český Krumlov	-10,2	Benešov	1,5
Rokycany	3,2	Litoměřice	-10,2	Prachatice	1,5
Cheb	3,2	Břeclav	-10,4	České Budějovice	1,5
Praha	3,2	Plzeň-sever	-10,5	Klatovy	1,3
Ústí nad Orlicí	3,1	Plzeň-jih	-10,8	Mladá Boleslav	1,2
Domažlice	3,0	Tachov	-11,6	Tachov	1,1
Pardubice	3,0	Příbram	-11,9	Plzeň-město	1,1
Písek	3,0	Třebíč	-12,4	Ústí nad Orlicí	1,1
České Budějovice	3,0	Havíčkův Brod	-12,8	Cheb	1,1
Plzeň-jih	2,8	Jihlava	-13,3	Beroun	1,1
Jičín	2,8	Prachatice	-13,5	Plzeň-jih	1,1
Pelhřimov	2,7	Chrudim	-13,9	Pelhřimov	1,1
Plzeň-město	2,7	Domažlice	-14,6	Praha	1,1
Benešov	2,6	Písek	-14,9	Domažlice	1,0
Praha-západ	2,5	Klatovy	-15,5	Rokycany	0,8
Mladá Boleslav	2,5	Pelhřimov	-15,5	Rychnov nad Kněžnou	0,7
Praha-východ	1,7	Strakonice	-16,2	Praha-východ	0,6
Rychnov nad Kněžnou	1,6	Jindřichův Hradec	-17,2	Pardubice	0,5
Celkem ČR	4,8	Celkem ČR	-6,3	Celkem ČR	2,4