



Úřad práce ČR

Krajská pobočka Úřadu práce ČR
v Hradci Králové

Měsíční statistická zpráva
únor 2017

Zpracoval: *Bc. Lucie Vechetová*

<http://portal.mpsv.cz/sz/stat/nz/mes>

Informace o nezaměstnanosti v Královéhradeckém kraji k 28. 2. 2017

V tomto měsíci celkový počet uchazečů o zaměstnání poklesl o 3,11 % na 14 186, počet hlášených volných pracovních míst vzrostl o 1,02 % na 6 948 a podíl nezaměstnaných osob poklesl na 3,7 %.

K 28. 2. 2017 evidoval ÚP ČR - krajská pobočka v Hradci Králové celkem 14 186 uchazečů o zaměstnání. Jejich počet byl o 454 nižší než na konci předchozího měsíce, ve srovnání se stejným obdobím minulého roku je nižší o 4 348 osob. Z tohoto počtu bylo 13 224 dosažitelných uchazečů o zaměstnání ve věku 15 – 64 let. Bylo to o 469 méně než na konci předchozího měsíce. Ve srovnání se stejným obdobím minulého roku byl jejich počet nižší o 4 577.

V průběhu měsíce bylo nově zaevidováno 1 634 osob. Ve srovnání s minulým měsícem to bylo méně o 1 158 osob a v porovnání se stejným obdobím předchozího roku méně o 222 osob.

Z evidence během měsíce odešlo celkem 2 088 uchazečů (ukončená evidence, vyřazení uchazeči). Bylo to o 551 osob méně než v předchozím měsíci a o 317 osob méně než ve stejném měsíci minulého roku. Do zaměstnání z nich ve sledovaném měsíci nastoupilo 1 449, tj. o 395 méně než v předchozím měsíci a o 264 méně než ve stejném měsíci minulého roku, 254 uchazečů o zaměstnání bylo umístěno prostřednictvím úřadu práce tj. o 70 více než v předchozím měsíci a o 14 méně než ve stejném období minulého roku, 639 uchazečů bylo vyřazeno bez umístění. Meziměsíční pokles byl zaznamenán ve všech okresech, největší pokles byl v okrese Náchod (-3,28 %), Trutnov (3,26 %) a v Hradci Králové (3,07 %).

Ke konci měsíce bylo evidováno na ÚP ČR - krajské pobočka v Hradci Králové 6 611 žen. Jejich podíl na celkovém počtu uchazečů činil 46,60 %. V evidenci bylo 2 136 osob se zdravotním postižením, což představovalo 15,05 % z celkového počtu nezaměstnaných.

Ke konci tohoto měsíce bylo evidováno 667 absolventů škol všech stupňů vzdělání a mladistvých, jejich počet klesl ve srovnání s předchozím měsícem o 53 osob a ve srovnání se stejným měsícem minulého roku byl nižší o 323 osob. Na celkové nezaměstnanosti se podíleli 4,7 %.

Podporu v nezaměstnanosti pobíralo 5 078 uchazečů o zaměstnání, tj. 35,79 % všech uchazečů vedených v evidenci. Podíl nezaměstnaných osob, tj. počet dosažitelných uchazečů o zaměstnání ve věku 15 -64 let k obyvatelstvu stejného věku, k 28. 2. 2017 meziměsíčně klesl na 3,7 %. Všechny okresy vykázaly podíl nezaměstnaných nižší než republikový. Nejnižší podíl nezaměstnaných byl zaznamenán v okresech Rychnov nad kněžnou (1,8 %), Jičín (3,1 %). Podíl nezaměstnaných žen poklesl na 3,5 %, podíl nezaměstnaných mužů poklesl na 3,9 %.

Kraj evidoval k 28. 2. 2017 celkem 6 948 volných pracovních míst. Jejich počet byl o 140 vyšší, než v předchozím měsíci a o 1 893 vyšší než ve stejném měsíci minulého roku.

Na jedno volné pracovní místo připadali v průměru 2 uchazeči, z toho nejvíce v okresech Náchod (2,9), Trutnov (2,7) a Jičín (2,1). Z celkového počtu nahlášených volných míst bylo 594 vhodných pro osoby se zdravotním postižením (OZP), na jedno volné pracovní místo připadalo 0,27 OZP. Volných pracovních míst pro absolventy a mladistvé bylo registrováno 2 139, na jedno volné místo připadlo 3,2 uchazečů této kategorie.

V rámci aktivní politiky zaměstnanosti (APZ) bylo od počátku roku 2017 prostřednictvím příspěvků APZ podpořeno 188 osob, do rekvalifikačních kurzů bylo zařazeno 60 osob.

Formou podpory prostřednictvím SÚPM – SVČ, byla podpořena architektonická činnost v okrese Rychnov nad Kněžnou.

Informace o vývoji nezaměstnanosti v ČR v elektronické formě jsou zveřejněny na internetové adrese <http://portal.mpsv.cz/sz/stat>.

1. Základní charakteristika vývoje nezaměstnanosti a volných pracovních míst v Královéhradeckém kraji

Tabulka č. 1 - Vývoj nezaměstnanosti

| ukazatel (celkový počet) | | stav k 28. 2. 2017 | | |
|---|-----------------------------------|--------------------|--------------|-----------------------|
| | | Před rokem | Minulý měsíc | Aktuální měsíc |
| evidovaní uchazeči o zaměstnání | | 18 534 | 14 640 | 14 186 |
| z toho | ženy | 8 749 | 6 922 | 6 611 |
| | absolventi a mladiství | 990 | 720 | 667 |
| | uchazeči se zdravotním postižením | 2 358 | 2 143 | 2136 |
| uchazeči s nárokem na Pvn | | 5 635 | 5 173 | 5 078 |
| podíl nezaměstnaných osob v % ¹⁾ | | 5 | 3,8 | 3,7 |
| volná pracovní místa | | 5 055 | 6 808 | 6 948 |
| počet uchazečů na 1 volné pracovní místo | | 3,7 | 2,2 | 2 |

1) od ledna 2013 nový ukazatel registrované nezaměstnanosti

Tabulka č. 2 - Tok nezaměstnanosti

| ukazatel (celkový počet) | stav k 28. 2. 2017 | | |
|---|--------------------|--------------|-----------------------|
| | Před rokem | Minulý měsíc | Aktuální měsíc |
| nově evidovaní uchazeči o zaměstnání - ve sled. měsíci | 1856 | 2792 | 1 634 |
| uchazeči s ukonč. evidencí a vyřazení - ve sled. měsíci | 2 405 | 2422 | 2 088 |
| - z toho umístění celkem | 1 713 | 1634 | 1 449 |
| - z toho umístění úřadem práce | 268 | 184 | 254 |

Tabulka č. 3. – Nezaměstnanost v okresech k 28. 2. 2017

| Okres | Počet nezaměstnaných | | Volná pracovní místa | Počet uchazečů na 1 VPM | Podíl nezaměstnaných osob v % |
|----------------------|----------------------|-------------|----------------------|-------------------------|-------------------------------|
| | Celkem | z toho ženy | | | |
| Hradec Králové | 4 860 | 2 286 | 2 575 | 1,9 | 4,2 |
| Jičín | 1 679 | 775 | 791 | 2,1 | 3,1 |
| Náchod | 3 303 | 1 432 | 1 126 | 2,9 | 4,4 |
| Rychnov nad Kněžnou | 988 | 547 | 1 233 | 0,8 | 1,8 |
| Trutnov | 3 356 | 1 571 | 1 223 | 2,7 | 4,2 |
| Královéhradecký kraj | 14 186 | 6 611 | 6 948 | 2,0 | 3,7 |
| Česká republika | 380 208 | 185 390 | 143 098 | 2,7 | 5,1 |

2. Nástroje aktivní politiky zaměstnanosti v Královéhradeckém kraji

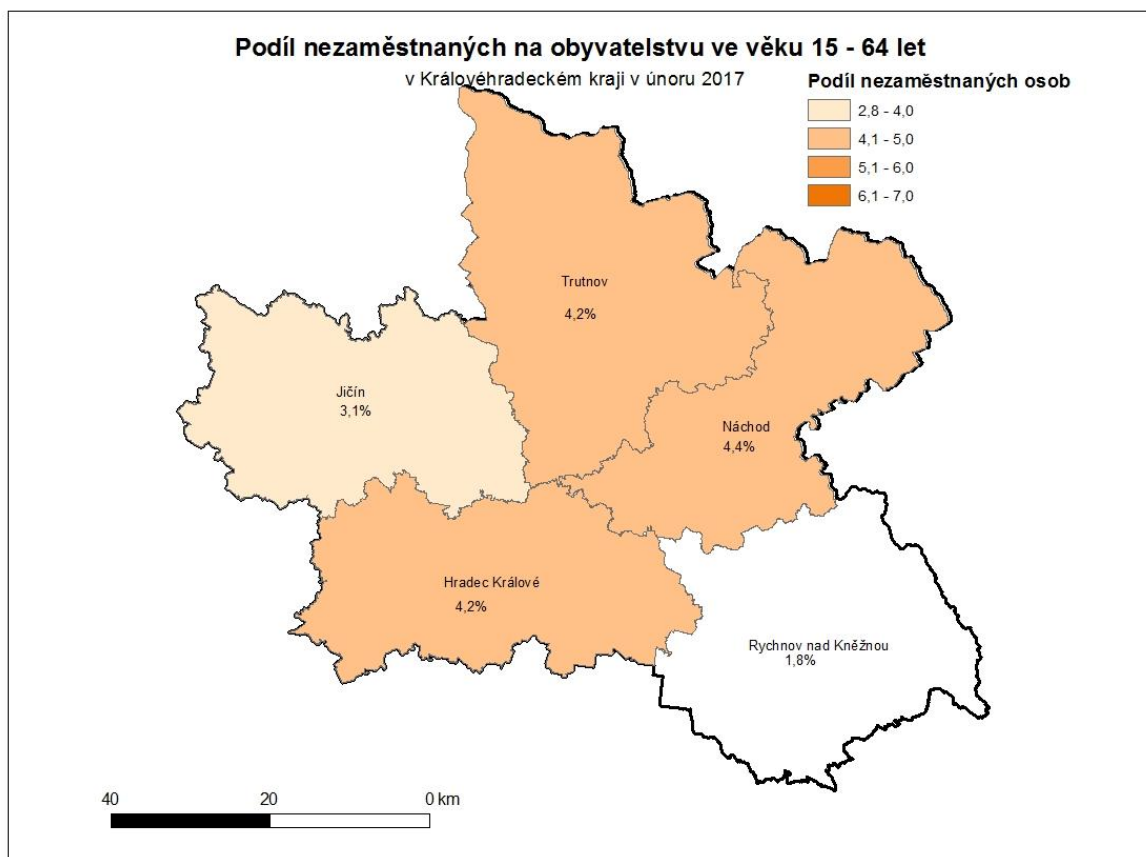
Tabulka č. 4 – Osoby podpořené v rámci APZ a rekvalifikace uchazečů a zájemců o zaměstnání

| ukazatel (celkový počet) | Stav k | | Celkem od počátku roku do | |
|---|--------------|--------------|---------------------------|------------|
| | 28.2.2016 | 28.2.2017 | 28.2.2016 | 28.2.2017 |
| osoby podpořené v rámci APZ | | | | |
| veřejně prospěšné práce (VPP) | 13 | 324 | 0 | 25 |
| veřejně prospěšné práce (VPP) - ESF ¹⁾ | 639 | 113 | 49 | 21 |
| společensky účelná prac. místa (SÚPM) | 43 | 174 | 1 | 44 |
| společensky účelná prac. místa (SÚPM) - ESF ¹⁾ | 745 | 114 | 200 | 54 |
| SÚPM - samostatně výděleč. činnost (SVČ) | 114 | 64 | 6 | 5 |
| SÚPM - samostatně výděleč. činnost (SVČ) - ESF ¹⁾ | 0 | 0 | 0 | 0 |
| chrán. prac. místa - zřízená | 159 | 161 | 11 | 8 |
| chrán. prac. místa - SVČ osob se ZP | 3 | 2 | 0 | 1 |
| ostatní nástroje APZ | 5 | 39 | 4 | 30 |
| rekvalifikace uchazečů a zájemců o zaměstnání | | | | |
| uchazeči a zájemci zařazení do rekvalifikací | 0 | 0 | 0 | 0 |
| uchazeči a zájemci zařazení do rekvalifikací - ESF ¹⁾ | 0 | 43 | 0 | 59 |
| uchazeči a zájemci, kteří zahájili zvolenou rekvalifikaci | 6 | 0 | 11 | 0 |
| uchazeči a zájemci, kteří zahájili zvolenou rekvalifikaci - ESF ¹⁾ | 0 | 4 | 0 | 1 |
| Osoby podpořené v rámci APZ celkem | 1 727 | 1 038 | 282 | 248 |

1) financováno převážně z Evropského sociálního fondu

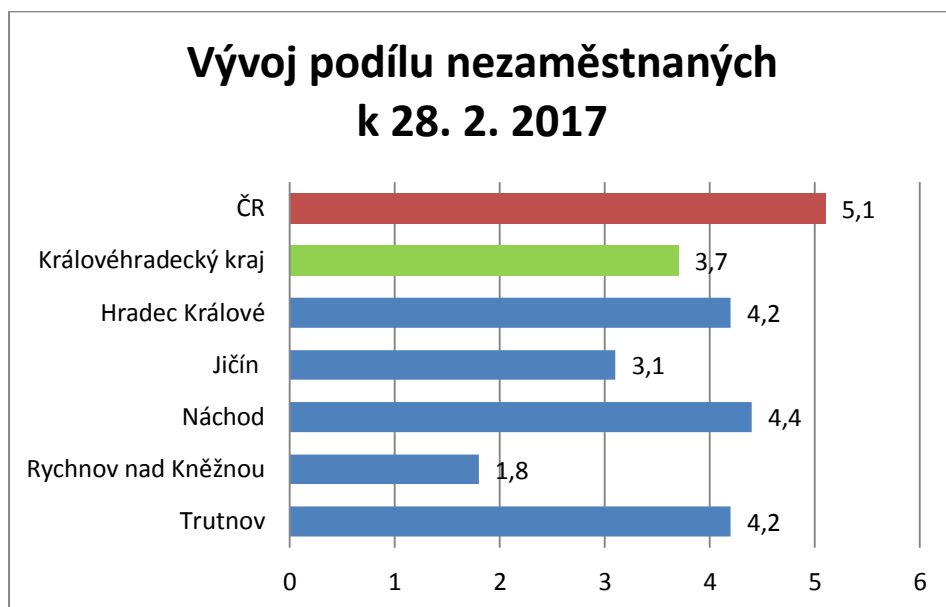
Podrobnější statistické údaje o nástrojích APZ naleznete na stránkách Integrovaného portálu MPSV, v měsíčních statistikách nezaměstnanosti <http://portal.mpsv.cz/sz/stat/nz/mes>

3. **MAPA** – ArcView - Podíl nezaměstnaných v okresech kraje (mapa kraje)

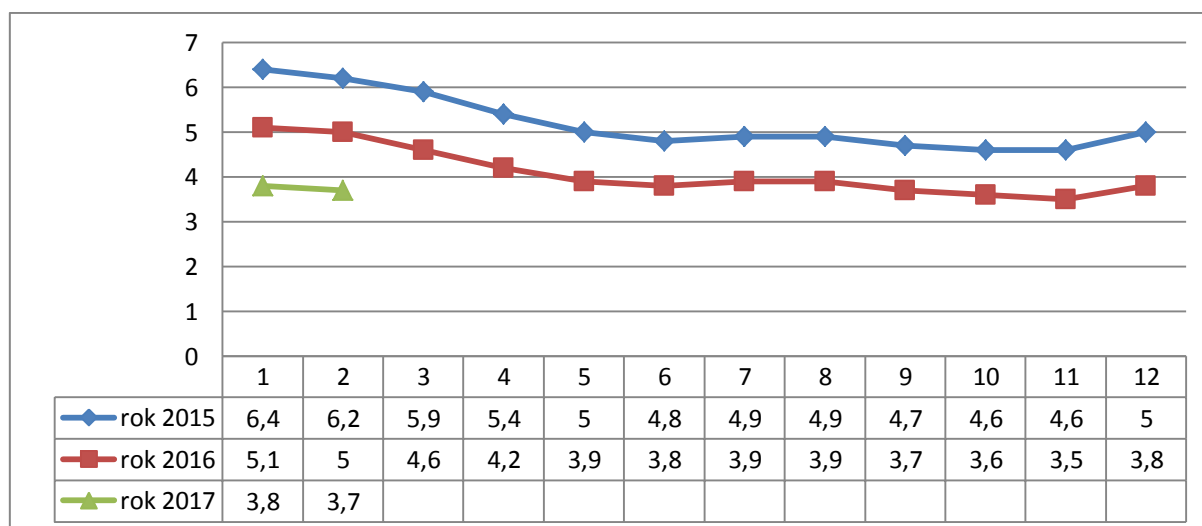


4. GRAFY

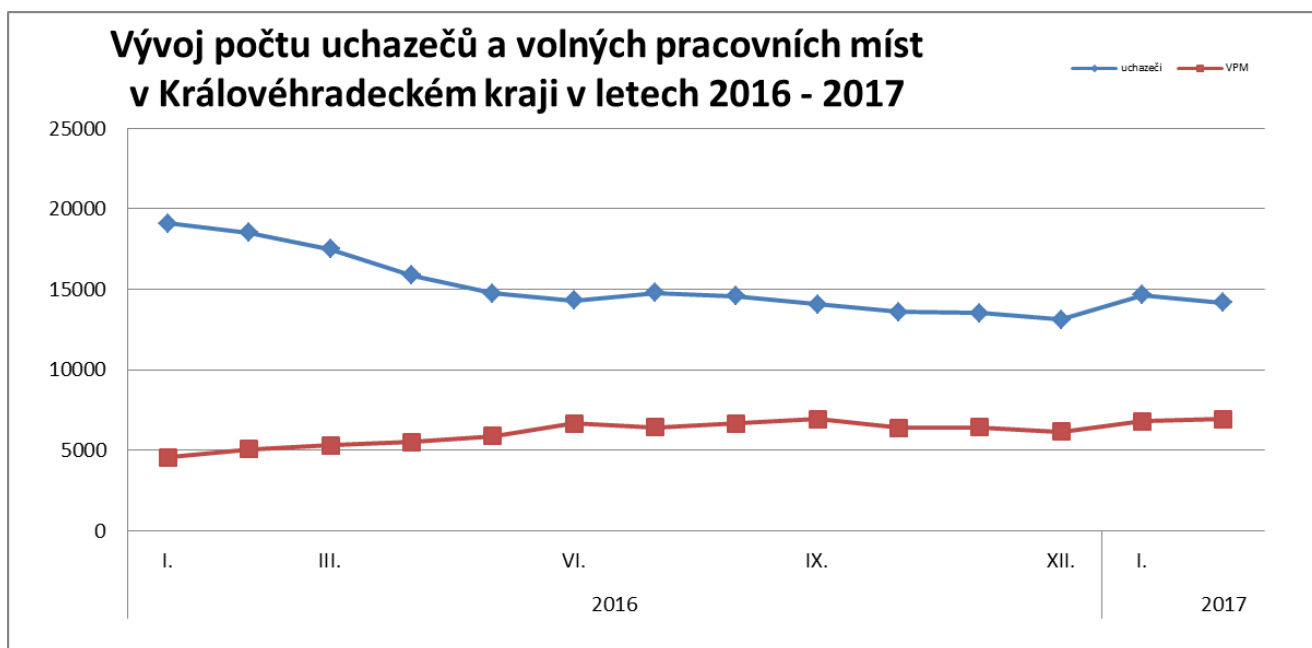
1. Podíl nezaměstnaných osob v okresech Královéhradeckého kraje a v ČR k 28. 2. 2017



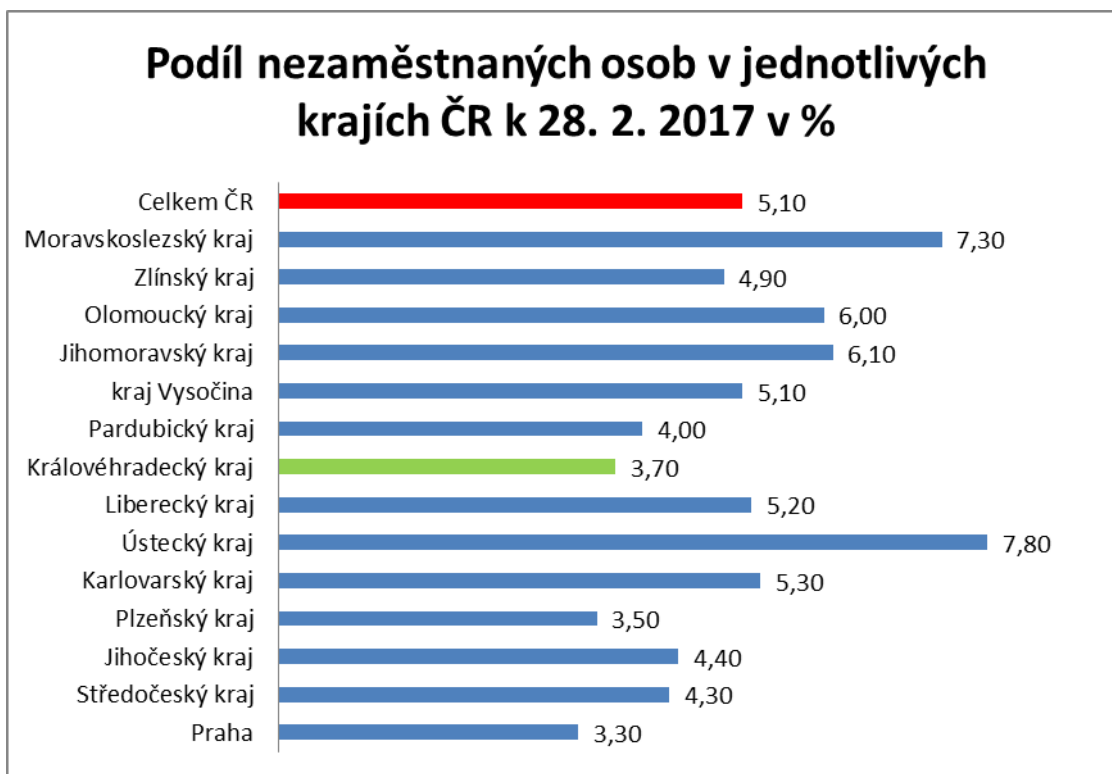
2. Vývoj podílu nezaměstnaných v Královéhradeckém kraji v letech 2015 – 2017 v %



3. Vývoj počtu uchazečů a VPM v Královéhradeckém kraji v letech 2016 - 2017



4. Podíl nezaměstnaných osob v jednotlivých krajích ČR k 28. 2. 2017 v %



5. Setřídění okresů k 28. 2. 2017

SETŘÍDĚNÍ OKRESŮ k 28. únoru 2017

| | PNO v % | | mezimés. přírůst./ úbytek nezam. v % | | počet uchazečů na 1 VPM |
|---------------------|---------|---------------------|--|---------------------|-------------------------------|
| Karviná | 10,2 | Jeseník | 0,3 | Karviná | 15,1 |
| Most | 9,9 | Ústí nad Labem | 0,2 | Jeseník | 13,6 |
| Jeseník | 9,5 | Děčín | 0,0 | Ústí nad Labem | 9,7 |
| Bruntál | 9,1 | Znojmo | 0,0 | Znojmo | 9,0 |
| Znojmo | 9,0 | Louny | -0,3 | Sokolov | 8,1 |
| Ostrava-město | 8,7 | Kladno | -0,5 | Hodonín | 7,5 |
| Ústí nad Labem | 8,6 | Kutná Hora | -0,8 | Bruntál | 7,0 |
| Děčín | 8,1 | Vyškov | -0,9 | Chomutov | 6,2 |
| Chomutov | 8,0 | Semily | -1,0 | Most | 6,1 |
| Hodonín | 8,0 | Rakovník | -1,3 | Děčín | 5,9 |
| Sokolov | 7,3 | Karviná | -1,4 | Opava | 5,4 |
| Louny | 7,1 | Ostrava-město | -1,4 | Přerov | 5,3 |
| Přerov | 7,0 | Plzeň-jih | -1,5 | Ostrava-město | 5,2 |
| Český Krumlov | 6,9 | Tábor | -1,6 | Žďár nad Sázavou | 4,7 |
| Třebíč | 6,6 | Liberec | -1,6 | Kladno | 4,7 |
| Brno-město | 6,4 | Mělník | -1,6 | Kroměříž | 4,6 |
| Litoměřice | 6,4 | Cheb | -1,6 | Třebíč | 4,3 |
| Teplice | 6,3 | Most | -1,7 | Břeclav | 4,2 |
| Příbram | 6,3 | Plzeň-sever | -1,8 | Litoměřice | 4,1 |
| Šumperk | 6,2 | Přerov | -1,8 | Brno-město | 4,0 |
| Kladno | 6,0 | Litoměřice | -1,8 | Frydek-Místek | 4,0 |
| Vsetín | 5,8 | Prachatice | -1,8 | Jablonec nad Nisou | 3,9 |
| Kroměříž | 5,8 | Benešov | -1,8 | Louny | 3,9 |
| Kolín | 5,8 | Svitavy | -1,9 | Blansko | 3,8 |
| Tábor | 5,8 | Chomutov | -1,9 | Šumperk | 3,7 |
| Liberec | 5,7 | Česká Lípa | -1,9 | Teplice | 3,7 |
| Olomouc | 5,7 | Hodonín | -2,0 | Olomouc | 3,6 |
| Svitavy | 5,7 | Zlín | -2,1 | Strakonice | 3,3 |
| Semily | 5,6 | Uherské Hradiště | -2,1 | Semily | 3,2 |
| Kutná Hora | 5,6 | Frydek-Místek | -2,1 | Svitavy | 3,2 |
| Břeclav | 5,5 | Blansko | -2,2 | Kolín | 3,0 |
| Žďár nad Sázavou | 5,5 | Šumperk | -2,2 | Havlíčkův Brod | 3,0 |
| Opava | 5,5 | Nymburk | -2,2 | Příbram | 3,0 |
| Nymburk | 5,5 | Praha | -2,3 | Náchod | 2,9 |
| Mělník | 5,3 | Nový Jičín | -2,3 | Chrudim | 2,9 |
| Karlovy Vary | 5,2 | Brno-město | -2,4 | Kutná Hora | 2,8 |
| Strakonice | 5,0 | Kroměříž | -2,5 | Trutnov | 2,7 |
| Tachov | 4,9 | Brno-venkov | -2,6 | Karlovy Vary | 2,7 |
| Rakovník | 4,8 | Kolín | -2,6 | Česká Lípa | 2,7 |
| Jablonec nad Nisou | 4,8 | Jičín | -2,6 | Tábor | 2,7 |
| Uherské Hradiště | 4,7 | Rokycany | -2,7 | Jindřichův Hradec | 2,7 |
| Havlíčkův Brod | 4,6 | Bruntál | -2,7 | Zlín | 2,7 |
| Jihlava | 4,5 | Sokolov | -2,7 | Vsetín | 2,6 |
| Frydek-Místek | 4,5 | Beroun | -2,8 | Vyškov | 2,6 |
| Brno-venkov | 4,5 | Rychnov nad Kněžnou | -2,9 | Prostějov | 2,6 |
| Blansko | 4,5 | Jablonec nad Nisou | -3,0 | Liberec | 2,5 |
| Nový Jičín | 4,4 | Karlovy Vary | -3,0 | Mělník | 2,5 |
| Náchod | 4,4 | Hradec Králové | -3,1 | Nový Jičín | 2,5 |
| Chrudim | 4,3 | Opava | -3,2 | Rakovník | 2,3 |
| Česká Lípa | 4,2 | Praha-západ | -3,2 | Uherské Hradiště | 2,3 |
| Hradec Králové | 4,2 | Příbram | -3,2 | Jičín | 2,1 |
| Trutnov | 4,2 | Pardubice | -3,2 | Plzeň-sever | 2,1 |
| Prachatice | 4,1 | Trutnov | -3,3 | Jihlava | 2,0 |
| Jindřichův Hradec | 4,1 | Náchod | -3,3 | Nymburk | 2,0 |
| Zlín | 3,9 | Praha-východ | -3,3 | Písek | 2,0 |
| Beroun | 3,9 | Jindřichův Hradec | -3,3 | Hradec Králové | 1,9 |
| Klatovy | 3,9 | Teplice | -3,3 | Prachatice | 1,8 |
| Plzeň-sever | 3,8 | Prostějov | -3,3 | Klatovy | 1,8 |
| Prostějov | 3,8 | Olomouc | -3,4 | Brno-venkov | 1,7 |
| Vyškov | 3,7 | Břeclav | -3,4 | Benešov | 1,7 |
| Domažlice | 3,6 | Vsetín | -3,5 | Český Krumlov | 1,7 |
| Cheb | 3,6 | České Budějovice | -3,5 | Rokycany | 1,6 |
| Písek | 3,5 | Ústí nad Orlicí | -3,5 | Praha-západ | 1,6 |
| Ústí nad Orlicí | 3,5 | Jihlava | -3,6 | České Budějovice | 1,6 |
| Rokycany | 3,4 | Český Krumlov | -4,0 | Plzeň-jih | 1,5 |
| Pardubice | 3,3 | Písek | -4,0 | Tachov | 1,4 |
| České Budějovice | 3,3 | Tachov | -4,1 | Pelhřimov | 1,3 |
| Praha | 3,3 | Žďár nad Sázavou | -4,1 | Mladá Boleslav | 1,3 |
| Pelhřimov | 3,2 | Třebíč | -4,2 | Beroun | 1,3 |
| Plzeň-jih | 3,2 | Mladá Boleslav | -4,4 | Domažlice | 1,3 |
| Jičín | 3,1 | Strakonice | -4,4 | Ústí nad Orlicí | 1,3 |
| Plzeň-město | 2,8 | Plzeň-město | -4,5 | Cheb | 1,2 |
| Benešov | 2,8 | Klatovy | -4,8 | Plzeň-město | 1,2 |
| Mladá Boleslav | 2,7 | Chrudim | -5,1 | Praha | 1,2 |
| Praha-západ | 2,7 | Pelhřimov | -5,1 | Rychnov nad Kněžnou | 0,8 |
| Rychnov nad Kněžnou | 1,8 | Havlíčkův Brod | -5,6 | Pardubice | 0,7 |
| Praha-východ | 1,8 | Domažlice | -7,3 | Praha-východ | 0,6 |
| Celkem ČR | 5,1 | Celkem ČR | -2,4 | Celkem ČR | 2,7 |