



Úřad práce ČR

# Krajská pobočka Úřadu práce ČR v Hradci Králové

## leden 2017

**Zpracovala:** *Bc. Lucie Vechetová*

<http://portal.mpsv.cz/sz/stat/nz/mes>

## **Informace o nezaměstnanosti v Královéhradeckém kraji k 31. 1. 2017**

*V tomto měsíci celkový počet uchazečů o zaměstnání vzrostl o 2,59 % na 14 640, počet hlášených volných pracovních míst vzrostl o 10,6 % na 6 808 a podíl nezaměstnaných osob zůstal na 3,8 %.*

K 31.1.2017 evidoval ÚP ČR - krajská pobočka v Hradci Králové celkem 14 640 uchazečů o zaměstnání. Jejich počet byl o 370 vyšší než na konci předchozího měsíce, ve srovnání se stejným obdobím minulého roku je nižší o 4 443 osob. Z tohoto počtu bylo 13 693 dosažitelných uchazečů o zaměstnání ve věku 15 – 64 let. Bylo to o 304 více než na konci předchozího měsíce. Ve srovnání se stejným obdobím minulého roku byl jejich počet nižší o 4 678.

V průběhu měsíce bylo nově zaevidováno 2 792 osob. Ve srovnání s minulým měsícem to bylo více o 330 osob a v porovnání se stejným obdobím předchozího roku méně o 339 osob.

Z evidence během měsíce odešlo celkem 2 422 uchazečů (ukončená evidence, vyřazení uchazeči). Bylo to o 714 osob více než v předchozím měsíci a o 200 osob méně než ve stejném měsíci minulého roku. Do zaměstnání z nich ve sledovaném měsíci nastoupilo 1 634, tj. o 571 více než v předchozím měsíci a o 289 méně než ve stejném měsíci minulého roku, 184 uchazečů o zaměstnání bylo umístěno prostřednictvím úřadu práce tj. o 9 více než v předchozím měsíci a o 113 méně než v minulém roce.

Meziměsíční nárůst nezaměstnaných byl zaznamenán ve všech okresech, největší v okrese Jičín (8,7 %), Rychnov nad Kněžnou (3,46 %) a Náchod (2,92 %).

Ke konci měsíce bylo evidováno na ÚP ČR - krajské pobočka v Hradci Králové 6 922 žen. Jejich podíl na celkovém počtu uchazečů činil 47,28 %. V evidenci bylo 2 143 osob se zdravotním postižením, což představovalo 14,6 % z celkového počtu nezaměstnaných.

Ke konci tohoto měsíce bylo evidováno 720 absolventů škol všech stupňů vzdělání a mladistvých, jejich počet klesl ve srovnání s předchozím měsícem o 48 osob

a ve srovnání se stejným měsícem minulého roku byl nižší o 303 osob. Na celkové nezaměstnanosti se podíleli 4,9 %.

Podporu v nezaměstnanosti pobíralo 5 173 uchazečů o zaměstnání, tj. 35,33 % všech uchazečů vedených v evidenci.

Podíl nezaměstnaných osob, tj. počet dosažitelných uchazečů o zaměstnání ve věku 15 -64 let k obyvatelstvu stejného věku, k 31. 1. 2017 meziměsíčně zůstal na 3,8 %.

Všechny okresy měly menší podíl nezaměstnaných než republikový. Nejnižší podíl nezaměstnaných byl zaznamenán v okresech Rychnov nad Kněžnou (1,8 %).

Podíl nezaměstnaných žen zůstal na 3,7 %, podíl nezaměstnaných mužů vzrostl na 4 %.

Kraj evidoval k 31. 1. 2017 celkem 6 808 volných pracovních míst. Jejich počet byl o 657 vyšší, než v předchozím měsíci a o 2 252 vyšší než ve stejném měsíci minulého roku. Na jedno volné pracovní místo připadalo v průměru 2,2 uchazeče, z toho nejvíce v okresech Náchod (3,2), Trutnov (2,7) a Jičín (2,4). Z celkového počtu nahlášených volných míst bylo 600 vhodných pro osoby se zdravotním postižením (OZP), na jedno volné pracovní místo připadalo 3,5 OZP. Volných pracovních míst pro absolventy a mladistvé bylo registrováno 1 987, na jedno volné místo připadalo 2,75 uchazečů této kategorie.

V rámci aktivní politiky zaměstnanosti (APZ) bylo od počátku roku 2017 prostřednictvím příspěvků APZ podpořeno 148 osob, do rekvalifikačních kurzů bylo zařazeno 12 osob.

Informace o vývoji nezaměstnanosti v ČR v elektronické formě jsou zveřejněny na internetové adrese <http://portal.mpsv.cz/sz/stat>.

## 1. Základní charakteristika vývoje nezaměstnanosti a volných pracovních míst v Královéhradeckém kraji

Tabulka č. 1 - Vývoj nezaměstnanosti

ukazatel		stav k		
		31. 1. 2016	31. 12. 2016	31. 1. 2017
evidovaní uchazeči o zaměstnání		19 083	14 270	<b>14 640</b>
- z toho	ženy	9 038	6 996	<b>6 922</b>
	absolventi a mladiství	1 023	768	<b>720</b>
	uchazeči se zdravotním postižením	2 366	2 113	<b>2 143</b>
uchazeči s nárokem na Pvn		5 942	4 519	<b>5 173</b>
podíl nezaměstnaných osob v % <sup>1)</sup>		5,1	3,8	<b>3,8</b>
volná pracovní místa		4 556	6 151	<b>6 808</b>
počet uchazečů na 1 volné pracovní místo		4,2	2,3	<b>2,2</b>

1) od ledna 2013 nový ukazatel registrované nezaměstnanosti

Tabulka č. 2 - Tok nezaměstnanosti

ukazatel	Počet uchazečů ve sledovaném měsíci		
	leden 2015	prosinec 2016	leden 2017
nově evidovaní uchazeči o zaměstnání	3 131	2 462	<b>2 792</b>
uchazeči s ukonč. evidencí a vyřazení	2 622	1 708	<b>2 422</b>
- z toho umístění celkem	1 923	1 603	<b>1 634</b>
- z toho umístění úřadem práce	297	175	<b>184</b>

Tabulka č. 3. – Nezaměstnanost v okresech k 31. 1. 2017

Okres	Počet nezaměstnaných		Volná pracovní místa	Počet uchazečů na 1 VPM	Podíl nezaměstnaných osob [%]
	Celkem	z toho ženy			
Hradec Králové	5014	2378	2402	2,1	4,4
Jičín	1724	810	708	2,4	3,2
Náchod	3415	1507	1075	3,2	4,5
Rychnov nad Kněžnou	1018	566	1329	0,8	1,8
Trutnov	3469	1661	1294	2,7	4,3
Královéhradecký kraj	14640	6922	6808	2,2	3,8
Česká republika	389416	190443	135536	2,9	5,3

## 2. Nástroje aktivní politiky zaměstnanosti v Královéhradeckém kraji

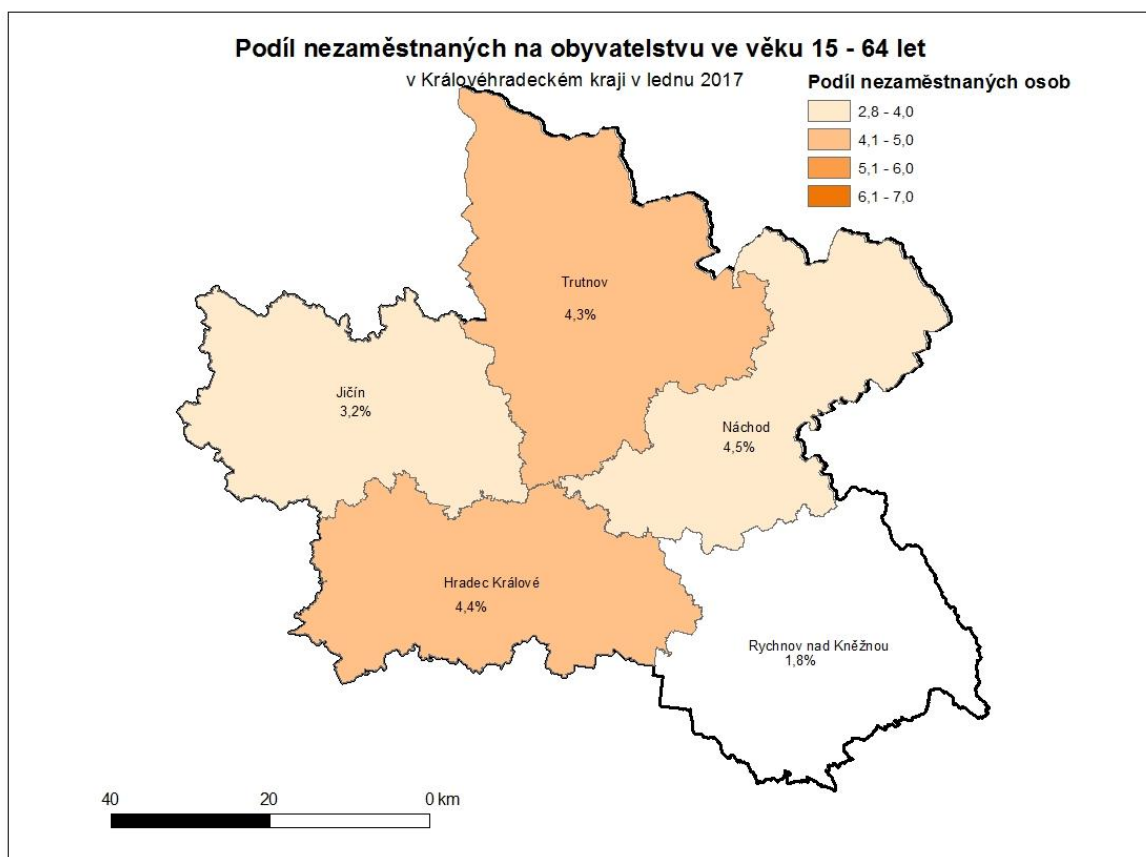
Tabulka č. 4 – Osoby podpořené v rámci APZ a rekvalifikace uchazečů a zájemců o zaměstnání

<b>Osoby podpořené v rámci APZ a rekvalifikace uchazečů a zájemců o zaměstnání</b>				
ukazatel (celkový počet)	Stav k		Celkem od počátku roku do	
	31.1.2016	31.1.2017	31.1.2016	31.1.2017
<b>osoby podpořené v rámci APZ</b>				
veřejně prospěšné práce (VPP)	14	331	0	22
veřejně prospěšné práce (VPP) - ESF <sup>1)</sup>	634	149	36	4
společensky účelná prac. místa (SÚPM)	45	169	1	26
společensky účelná prac. místa (SÚPM) - ESF <sup>1)</sup>	795	123	143	9
SÚPM - samostatně výděleč. činnost (SVČ)	119	5	2	69
SÚPM - samostatně výděleč. činnost (SVČ) - ESF <sup>1)</sup>	0	0	0	0
chrán. prac. místa - zřízená	266	161	53	7
chrán. prac. místa - SVČ osob se ZP	3	2	0	1
ostatní nástroje APZ	1	22	0	10
<b>rekvalifikace uchazečů a zájemců o zaměstnání</b>				
uchazeči a zájemci zařazení do rekvalifikací	1	0	0	0
uchazeči a zájemci zařazení do rekvalifikací - ESF <sup>1)</sup>	0	12	0	12
uchazeči a zájemci, kteří zahájili zvolenou rekvalifikaci	14	0	16	0
uchazeči a zájemci, kteří zahájili zvolenou rekvalifikaci - ESF <sup>1)</sup>	0	4	0	0
<b>Osoby podpořené v rámci APZ celkem</b>	<b>1892</b>	<b>978</b>	<b>251</b>	<b>160</b>

1) financováno převážně z Evropského sociálního fondu

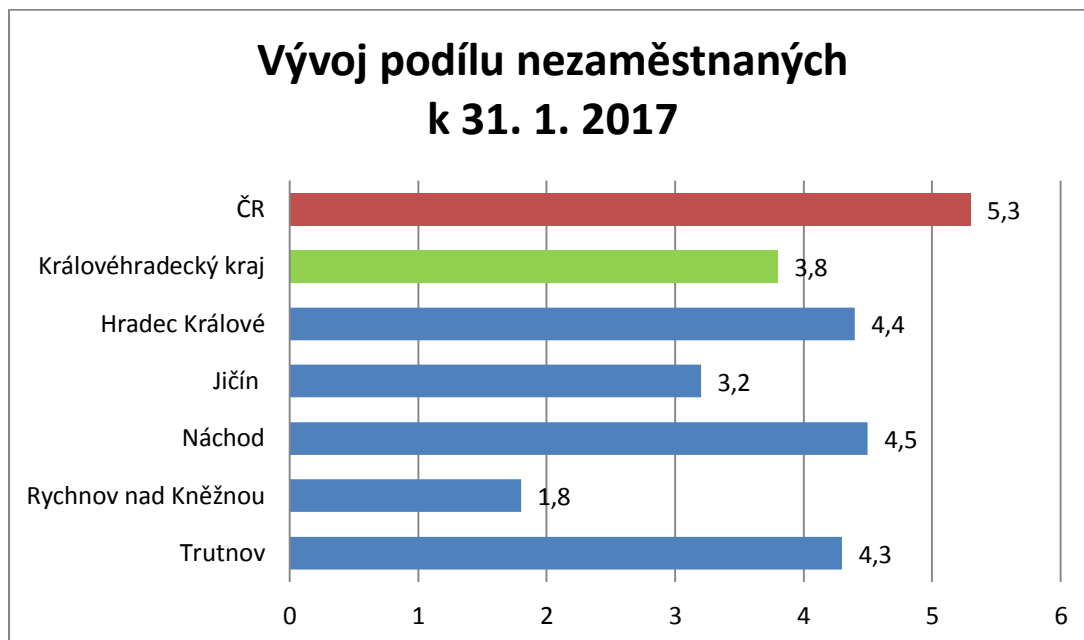
Podrobnější statistické údaje o nástrojích APZ naleznete na stránkách Integrovaného portálu MPSV, v měsíčních statistikách nezaměstnanosti <http://portal.mpsv.cz/sz/stat/nz/mes>

### 3. MAPA – ArcView - Podíl nezaměstnaných v okresech kraje (mapa kraje)

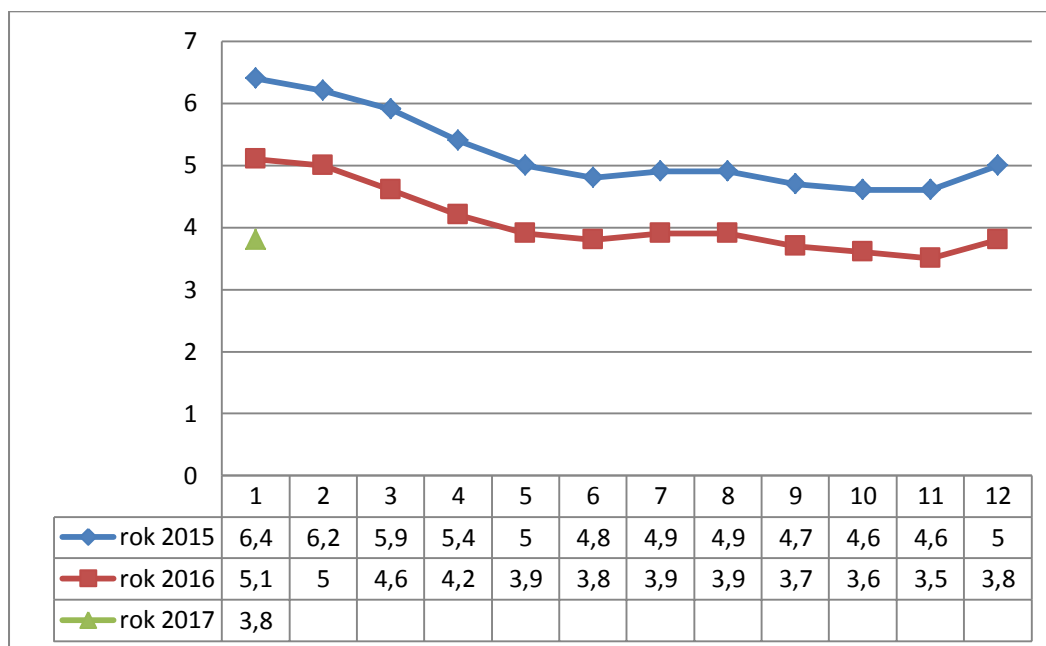


#### 4. GRAFY

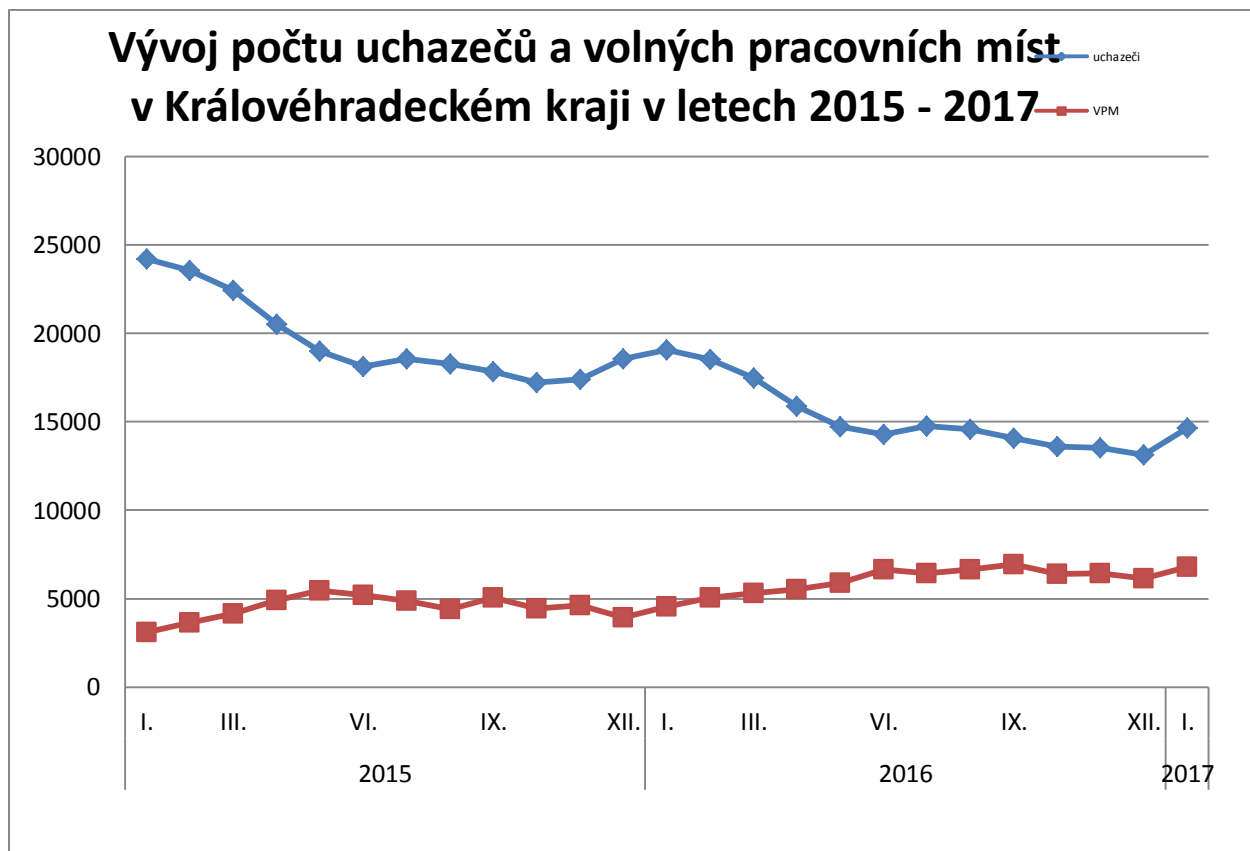
##### 1. Podíl nezaměstnaných osob v okresech Královéhradeckého kraje a v ČR k 31. 1. 2017



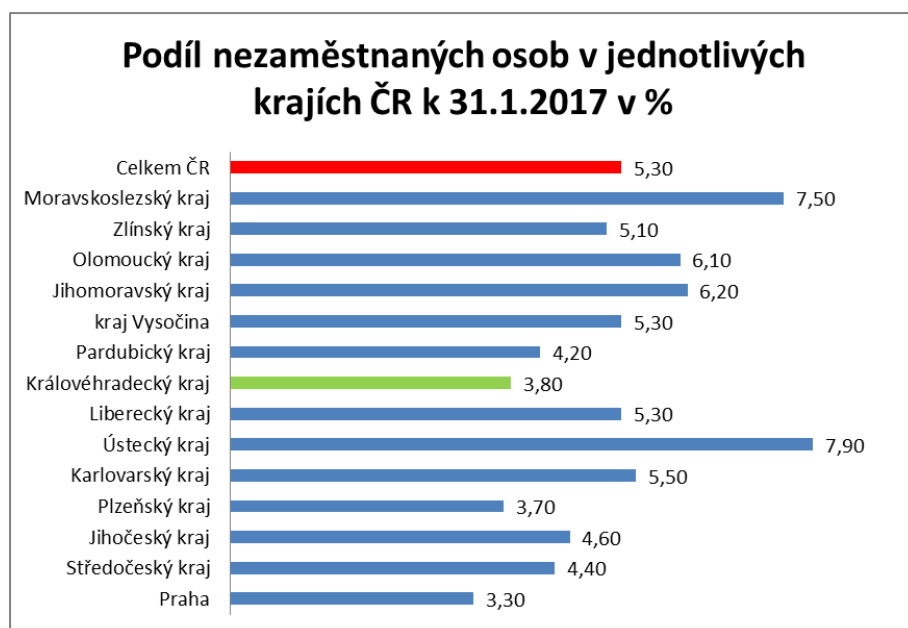
##### 2. Vývoj podílu nezaměstnaných v Královéhradeckém kraji v letech 2015 – 2017 v %



### 1. Vývoj počtu uchazečů a VPM v Královéhradeckém kraji letech 2015 - 2017



### 2. Podíl nezaměstnaných osob v jednotlivých krajích ČR k 31. 1. 2017 v %





## SETŘÍDĚNÍ OKRESŮ k 31. lednu 2017

	PNO v %		meziměs. přírůst./ úbytek nezam. v %		počet uchazečů na 1 VPM
Karviná	10,4	Jindřichův Hradec	15,7	Karviná	15,8
Most	10,1	Jeseník	10,3	Jeseník	13,0
Bruntál	9,4	Český Krumlov	10,0	Ústí nad Labem	10,6
Jeseník	9,4	Chrudim	9,7	Znojmo	9,9
Znojmo	9,0	Jičín	8,7	Hodonín	9,3
Ostrava-město	9,0	Písek	8,4	Sokolov	8,5
Ústí nad Labem	8,6	Prachatice	7,6	Bruntál	7,5
Chomutov	8,2	Strakonice	6,7	Chomutov	7,3
Hodonín	8,2	Klatovy	6,3	Děčín	6,6
Děčín	8,1	Pelhřimov	6,2	Přerov	6,1
Sokolov	7,5	Znojmo	6,1	Opava	5,9
Český Krumlov	7,2	Tábor	5,7	Most	5,7
Přerov	7,1	Plzeň-sever	5,2	Žďár nad Sázavou	5,6
Louny	7,1	Rakovník	4,9	Ostrava-město	5,4
Třebíč	6,9	Tachov	4,8	Kroměříž	5,1
Brno-město	6,6	Uherské Hradiště	4,5	Litoměřice	4,8
Teplice	6,5	Rokycany	4,4	Třebíč	4,7
Litoměřice	6,5	Vyškov	4,2	Břeclav	4,6
Příbram	6,5	Cheb	4,2	Frydek-Místek	4,6
Šumperk	6,3	Svitavy	4,2	Kladno	4,5
Vsetín	6,1	Děčín	4,1	Blansko	4,3
Kladno	6,1	Břeclav	3,9	Příbram	4,1
Kroměříž	6,0	Prostějov	3,8	Olomouc	4,0
Kolín	6,0	České Budějovice	3,8	Teplice	4,0
Olomouc	5,9	Benešov	3,7	Louny	3,9
Tábor	5,9	Rychnov nad Kněžnou	3,5	Brno-město	3,9
Liberec	5,8	Semily	3,4	Jablonec nad Nisou	3,9
Žďár nad Sázavou	5,8	Nový Jičín	3,3	Šumperk	3,8
Svitavy	5,8	Litoměřice	3,1	Havlíčkův Brod	3,7
Břeclav	5,8	Mladá Boleslav	3,0	Strakonice	3,6
Opava	5,7	Kutná Hora	3,0	Svitavy	3,5
Semily	5,7	Přerov	2,9	Kolín	3,4
Nymburk	5,6	Náchod	2,9	Mělník	3,3
Kutná Hora	5,6	Žďár nad Sázavou	2,9	Chrudim	3,3
Karlovy Vary	5,4	Brno-venkov	2,8	Semily	3,2
Mělník	5,4	Havlíčkův Brod	2,8	Náchod	3,2
Strakonice	5,2	Kroměříž	2,8	Zlín	3,1
Tachov	5,2	Příbram	2,8	Karlovy Vary	3,1
Jablonec nad Nisou	4,9	Kolín	2,7	Kutná Hora	3,0
Havlíčkův Brod	4,9	Vsetín	2,6	Vyškov	2,9
Rakovník	4,9	Olomouc	2,6	Jindřichův Hradec	2,8
Uherské Hradiště	4,7	Hodonín	2,5	Vsetín	2,8
Jihlava	4,7	Jihlava	2,4	Česká Lípa	2,8
Frydek-Místek	4,7	Plzeň-jih	2,3	Tábor	2,7
Blansko	4,6	Šumperk	2,3	Trutnov	2,7
Brno-venkov	4,6	Ústí nad Orlicí	2,2	Nový Jičín	2,7
Chrudim	4,6	Opava	2,1	Prostějov	2,6
Nový Jičín	4,5	Třebíč	2,1	Liberec	2,5
Náchod	4,5	Česká Lípa	2,1	Rakovník	2,4
Hradec Králové	4,4	Hradec Králové	1,8	Jičín	2,4
Česká Lípa	4,4	Frydek-Místek	1,8	Uherské Hradiště	2,4
Trutnov	4,3	Praha-východ	1,7	Brno-venkov	2,2
Jindřichův Hradec	4,3	Teplice	1,7	Jihlava	2,2
Prachatice	4,2	Zlín	1,4	Plzeň-sever	2,1
Klatovy	4,1	Liberec	1,4	Hradec Králové	2,1
Beroun	4,1	Pardubice	1,3	Nymburk	2,0
Zlín	4,0	Nymburk	1,1	Písek	2,0
Domažlice	4,0	Louny	1,1	Český Krumlov	1,9
Prostějov	4,0	Ostrava-město	1,0	Klatovy	1,9
Plzeň-sever	3,9	Kladno	0,9	Prachatice	1,8
Písek	3,8	Sokolov	0,9	Rokycany	1,8
Vyškov	3,8	Jablonec nad Nisou	0,8	Benešov	1,8
Ústí nad Orlicí	3,7	Praha-západ	0,6	Plzeň-jih	1,7
Cheb	3,6	Beroun	0,6	Praha-západ	1,7
Rokycany	3,5	Most	0,5	České Budějovice	1,6
České Budějovice	3,4	Chomutov	0,4	Pelhřimov	1,5
Pelhřimov	3,4	Trutnov	0,3	Domažlice	1,4
Pardubice	3,4	Domažlice	0,3	Beroun	1,4
Praha	3,3	Blansko	0,1	Mladá Boleslav	1,4
Plzeň-jih	3,3	Karlovy Vary	0,1	Praha	1,4
Jičín	3,2	Karviná	0,0	Cheb	1,3
Plzeň-město	3,0	Ústí nad Labem	0,0	Ústí nad Orlicí	1,3
Benešov	2,9	Praha	-0,2	Tachov	1,3
Mladá Boleslav	2,8	Mělník	-0,2	Plzeň-město	1,2
Praha-západ	2,8	Bruntál	-0,3	Rychnov nad Kněžnou	0,8
Praha-východ	1,8	Plzeň-město	-0,4	Pardubice	0,7
Rychnov nad Kněžnou	1,8	Brno-město	-1,2	Praha-východ	0,6
Celkem ČR	5,3	Celkem ČR	2,1	Celkem ČR	2,9