



Úřad práce ČR

Krajská pobočka Úřadu práce ČR
v Hradci Králové

Měsíční statistická zpráva
říjen 2016

Zpracoval: *Bc. Lucie Vechetová*

<http://portal.mpsv.cz/sz/stat/nz/mes>

Informace o nezaměstnanosti v Královéhradeckém kraji

k 31. 10. 2016

V tomto měsíci celkový počet uchazečů o zaměstnání poklesl o 3,4% na 13 606, počet hlášených volných pracovních míst poklesl o 8,7% na 6 377 a podíl nezaměstnaných osob poklesl na 3,6. %.

K 31. 10. 2016 evidoval Úřad práce ČR (ÚP ČR), Krajská pobočka v Hradci Králové celkem 13 606 uchazečů o zaměstnání. Jejich počet byl o 473 nižší než na konci předchozího měsíce, ve srovnání se stejným obdobím minulého roku je nižší o 3 632 osob. Z tohoto počtu bylo 12 749 dosažitelných uchazečů o zaměstnání ve věku 15 – 64 let. Bylo to o 526 méně než na konci předchozího měsíce. Ve srovnání se stejným obdobím minulého roku byl jejich počet nižší o 3 776.

V průběhu měsíce bylo nově zaevidováno 2 108 osob. Ve srovnání s minulým měsícem to bylo méně o 357 osob a v porovnání se stejným obdobím předchozího roku více 140 osob.

Z evidence během měsíce odešlo celkem v průběhu 2 581 uchazečů (ukončená evidence, vyřazení uchazeči). Bylo to o 377 osob méně než v předchozím měsíci a o 1 910 osob méně než ve stejném měsíci minulého roku. Do zaměstnání z nich ve sledovaném měsíci nastoupilo 1 761, tj. o 285 méně než v předchozím měsíci a o 149 méně než ve stejném měsíci minulého roku, 277 uchazečů o zaměstnání bylo umístěno prostřednictvím úřadu práce tj. o 6 více než v předchozím měsíci a o 125 více než ve stejném období minulého roku, 820 uchazečů bylo vyřazeno bez umístění.

Meziměsíční pokles byl zaznamenán ve všech okresech, největší pokles byl v okresech Rychnov nad Kněžnou (7,21%), Jičíně (5,2%) a v Hradci Králové (3,51%). Meziměsíční nárůst nezaměstnaných nebyl zaznamenán. Ke konci měsíce bylo evidováno na ÚP ČR, Krajské pobočce v Hradci Králové 7 145 žen. Jejich podíl na celkovém počtu uchazečů činil 52,51%. V evidenci bylo 2 091 osob se zdravotním postižením, což představovalo 15,3% z celkového počtu nezaměstnaných.

Ke konci tohoto měsíce bylo evidováno 958 absolventů škol všech stupňů vzdělání a mladistvých, jejich počet klesl ve srovnání s předchozím měsícem o 44 osob a ve srovnání

se stejným měsícem minulého roku byl nižší o 343 osob. Na celkové nezaměstnanosti se podíleli 7%.

Podporu v nezaměstnanosti pobíralo 3 575 uchazečů o zaměstnání, tj. 26,27% všech uchazečů vedených v evidenci.

Podíl nezaměstnaných osob, tj. počet dosažitelných uchazečů o zaměstnání ve věku 15 - 64 let k obyvatelstvu stejného věku, klesl k 31. 10. 2016 na 3,6%.

Všechny okresy Královéhradeckého kraje vykazovaly nižší podíl nezaměstnaných nižší než republikový průměr. Nejnižší podíl nezaměstnaných byl zaznamenán v okrese Rychnov nad Kněžnou (1,8%).

Podíl nezaměstnaných žen poklesl na 3,8%, podíl nezaměstnaných mužů poklesl na 3,3%.

Kraj evidoval k 31. 10. 2016 celkem 6 377 volných pracovních míst. Jejich počet byl o 559 nižší, než v předchozím měsíci a o 1 939 vyšší než ve stejném měsíci minulého roku. Na jedno volné pracovní místo připadalo v průměru 2,1 uchazeče, z toho nejvíce v okresech Náchod (3,0), Trutnov (2,6) a Hradec Králové (2,5). Z celkového počtu nahlášených volných míst bylo 630 vhodných pro osoby se zdravotním postižením (OZP), na jedno volné pracovní místo připadalo 3,31 OZP. Volných pracovních míst pro absolventy a mladistvé bylo registrováno 1 839, na jedno volné místo připadalo 1,9 uchazečů této kategorie.

V rámci aktivní politiky zaměstnanosti (APZ) bylo od počátku roku 2016 prostřednictvím příspěvků APZ podpořeno 1 843 osob, do rekvalifikačních kurzů bylo zařazeno 397 osob.

Obory činností, které byly v tomto měsíci podpořeny prostřednictvím SÚPM – SVČ, byly návrhářská, designéřská, aranžéřská činnost a modeling. Informace o vývoji nezaměstnanosti v ČR v elektronické formě jsou zveřejněny na internetové adrese <http://portal.mpsv.cz/sz/stat>.

1. Základní charakteristika vývoje nezaměstnanosti a volných pracovních míst v Královéhradeckém kraji

Tabulka č. 1 - Vývoj nezaměstnanosti

ukazatel		stav k		
		30.10.2015	30.9.2016	31.10.2016
evidovaní uchazeči o zaměstnání		17 238	14 079	13 606
- z toho	ženy	9 187	7 536	7 145
	absolventi a mladiství	656	1 002	958
	uchazeči se zdravotním postižením	2 255	2 133	2 091
uchazeči s nárokem na PvN		3 897	3 717	3 575
podíl nezaměstnaných osob v % ¹⁾		4,6	3,9	3,6
volná pracovní místa		4 438	6 936	6 377
počet uchazečů na 1 volné pracovní místo		3,9	2,0	2,1

1) od ledna 2013 nový ukazatel registrované nezaměstnanosti (zpětně dopočítán až do ledna 2005, zveřejňován již ve IV. čtvrtletí 2012)

Tabulka č. 2 - Tok nezaměstnanosti

ukazatel	Počet uchazečů ve sledovaném měsíci		
	Říjen 2015	Září 2016	Říjen 2016
nově evidovaní uchazeči o zaměstnání	2 248	2 465	2 108
uchazeči s ukonč. evidencí a vyřazení	2 862	2 958	2 581
- z toho umístění celkem	1 910	2 046	1 761
- z toho umístění úřadem práce	402	283	277

2. Vybrané nástroje aktivní politiky zaměstnanosti v Královéhradeckém kraji

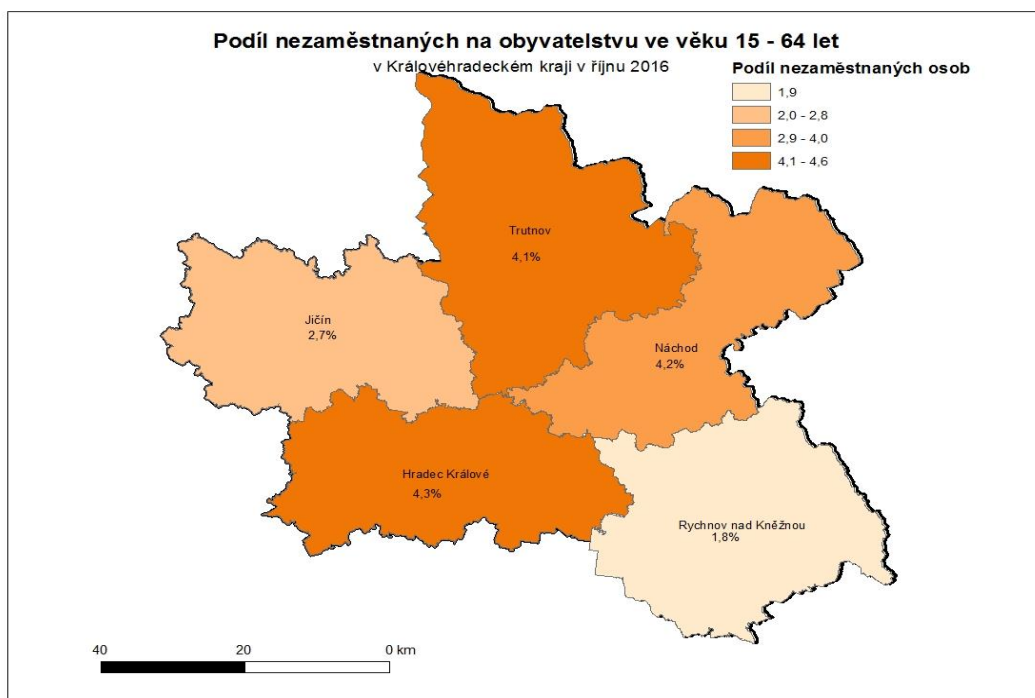
Tabulka č. 3 – Osoby podpořené v rámci APZ a rekvalifikace uchazečů a zájemců o zaměstnání

ukazatel (celkový počet)	stav k		stav od počátku roku k	
	31. 8. 2015	31. 10. 2016	31. 10. 2015	31. 10. 2016
pracovní místa podpořená v rámci APZ				
Veřejně prospěšné práce (VPP)	16	427	19	598
ESF -VPP ¹	1143	303	1392	381
Společensky účelná pracovní místa (SÚPM)	39	203	38	244
ESF-SÚPM ¹	589	149	1247	490
SÚPM -samostatně výdělečná činnost (SVČ)	102	83	78	43
Chráněná pracovní místa - zřízení (bez SVČ)	154	174	90	87
Chráněná pracovní místa - SVČ osob se ZP	1	2	1	0
pracovní místa podpořená v rámci APZ celkem	2044	1341	2865	1843
rekvalifikace uchazečů a zájemců o zaměstnání				
Uchazeči a zájemci zařazení do rekvalifikací včetně ESF	35	46	956	397

1) Financováno převážně z Evropského sociálního fondu

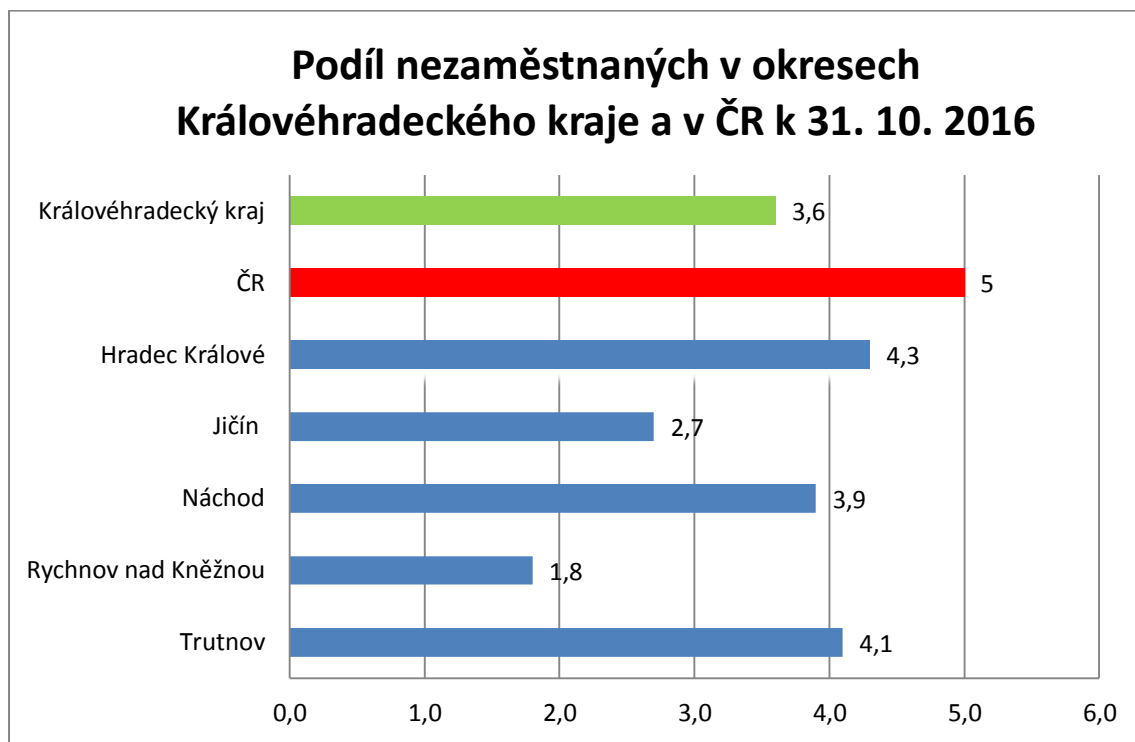
Podrobnější statistické údaje o nástrojích APZ naleznete na stránkách Integrovaného portálu MPSV, v měsíčních statistikách nezaměstnanosti <http://portal.mpsv.cz/sz/stat/nz/mes>

MAPA – Podíl nezaměstnaných v okresech kraje (mapa kraje)

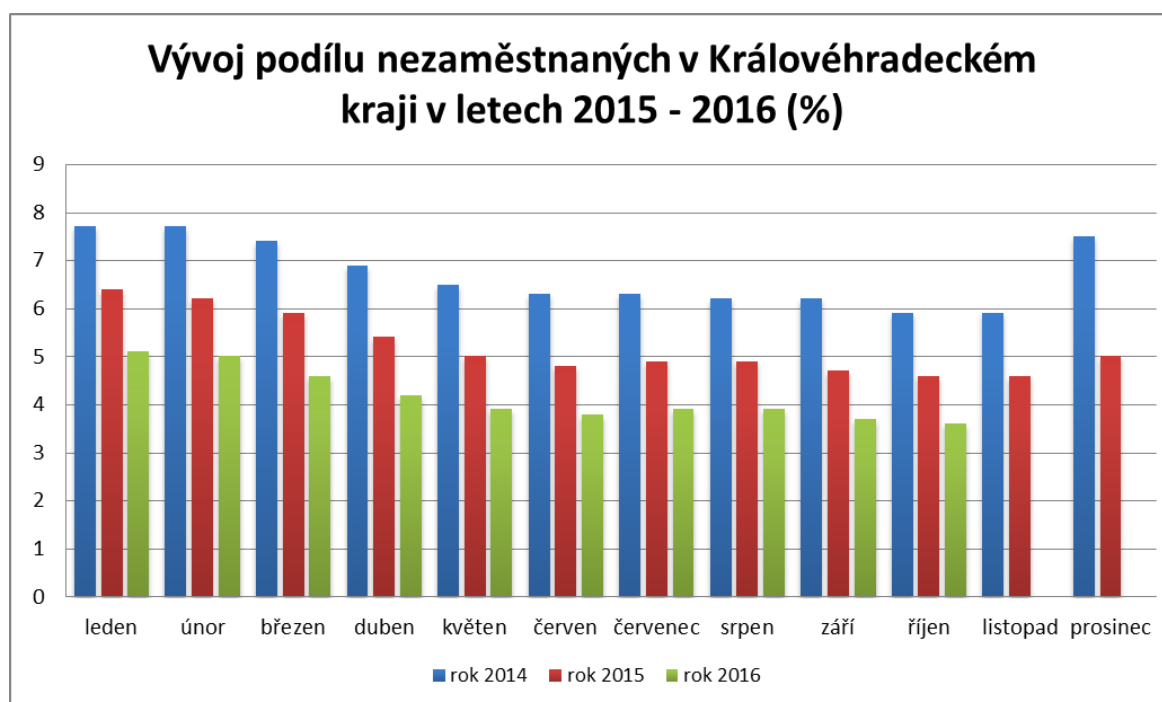


GRAFY

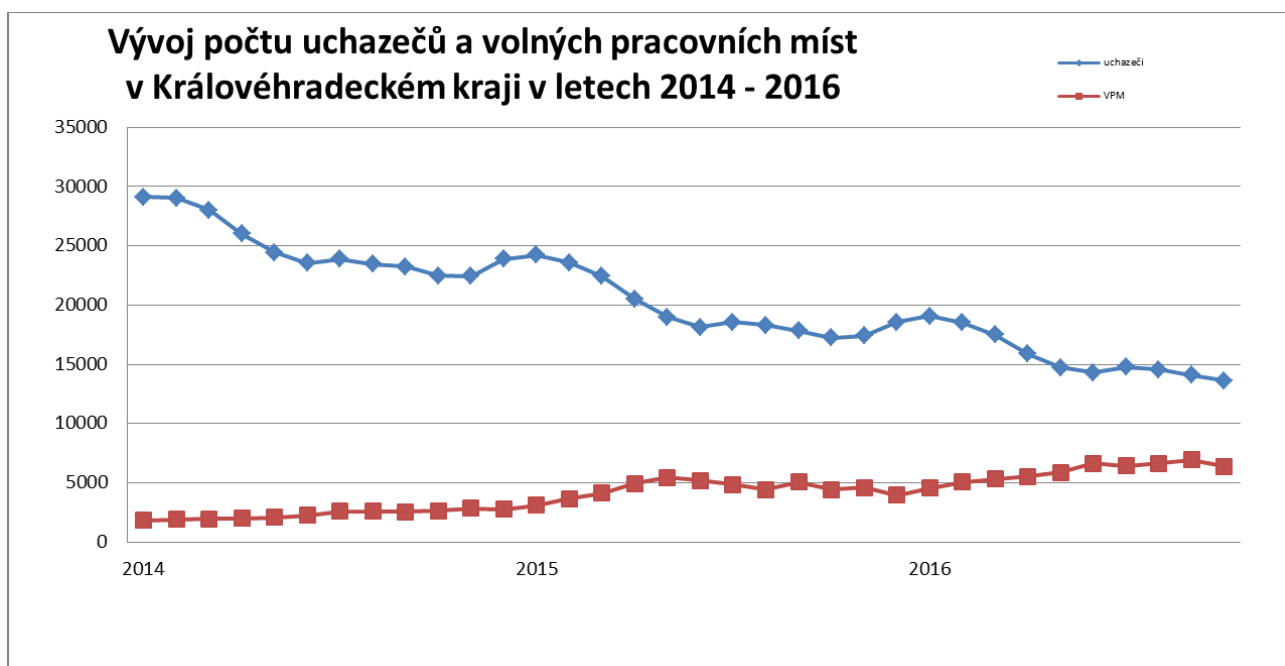
1. Podíl nezaměstnaných osob v okresech Královéhradeckého kraje v ČR k 31. 10. 2016



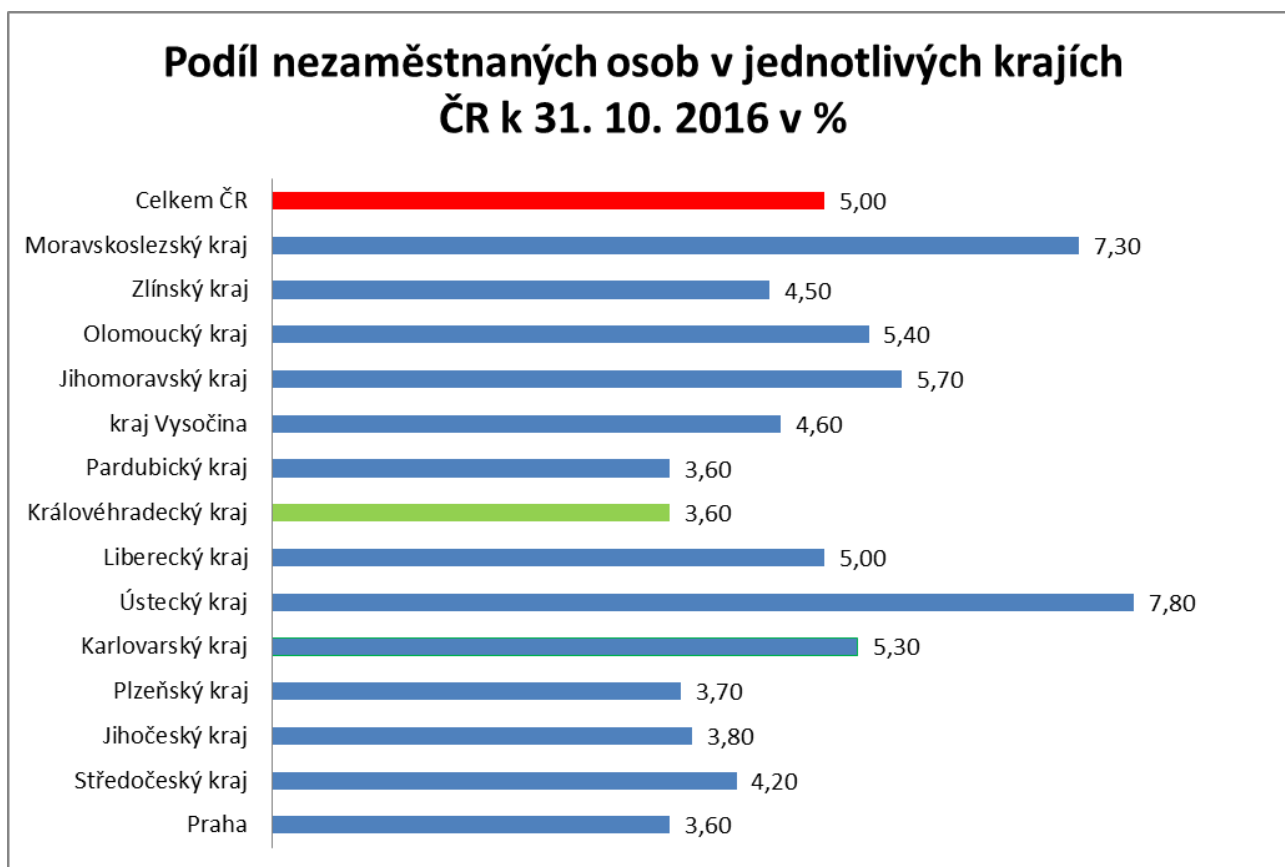
2. Vývoj podílu nezaměstnaných v Královéhradeckém kraji v ČR k 31. 10. 2016



3. Vývoj počtu uchazečů a VPM v Královéhradeckém kraji v letech 2014 - 2016



4. Podíl nezaměstnaných osob v jednotlivých krajích ČR k 30. 9. 2016 v %



SETŘÍDĚNÍ OKRESŮ k 31. říjnu 2016

podíl nezaměstnaných v %		meziměs. přírůst/ úbytek nezam. v %		počet uchazečů na 1 VPM	
Karviná	10,4	Jeseník	2,7	Karviná	13,7
Most	10,4	Jindřichův Hradec	0,4	Ústí nad Labem	10,4
Ostrava-město	9,1	Písek	0,3	Jeseník	10,3
Ústí nad Labem	8,9	Český Krumlov	-0,1	Chomutov	9,4
Chomutov	8,5	Znojmo	-1,4	Sokolov	7,6
Bruntál	8,5	Karviná	-1,6	Hodonín	7,5
Děčín	7,5	Náchod	-1,7	Znojmo	6,3
Znojmo	7,0	Vsetín	-1,7	Bruntál	6,0
Sokolov	7,0	Most	-1,8	Děčín	5,8
Hodonín	7,0	Bruntál	-2,0	Most	5,6
Brno-město	6,8	Mělník	-2,0	Přerov	5,4
Louny	6,8	Česká Lípa	-2,1	Opava	5,2
Teplice	6,5	Strakonice	-2,1	Žďár nad Sázavou	4,7
Jeseník	6,5	Ostrava-město	-2,2	Litoměřice	4,4
Přerov	6,4	Žďár nad Sázavou	-2,2	Kroměříž	4,2
Litoměřice	6,0	Olomouc	-2,2	Brno-město	4,2
Kladno	5,9	Litoměřice	-2,2	Blansko	4,2
Třebíč	5,9	Kroměříž	-2,2	Ostrava-město	4,1
Příbram	5,8	Beroun	-2,3	Teplice	4,0
Liberec	5,6	Louny	-2,4	Frydek-Místek	4,0
Kolín	5,6	Karlovy Vary	-2,5	Třebíč	3,8
Šumperk	5,6	Děčín	-2,5	Jablonec nad Nisou	3,7
Český Krumlov	5,5	Brno-město	-2,6	Mělník	3,7
Kroměříž	5,5	Uherské Hradiště	-2,6	Kladno	3,7
Vsetín	5,4	Trutnov	-2,7	Louny	3,5
Mělník	5,4	Třebíč	-2,7	Kolín	3,5
Karlovy Vary	5,4	Přerov	-2,8	Olomouc	3,3
Olomouc	5,4	Praha-východ	-2,8	Příbram	3,3
Nymburk	5,3	Prachatice	-2,9	Šumperk	3,2
Opava	5,1	Hodonín	-2,9	Strakonice	3,1
Žďár nad Sázavou	5,0	Svitavy	-2,9	Břeclav	3,1
Kutná Hora	5,0	Tachov	-3,1	Náchod	3,0
Tábor	5,0	Blansko	-3,1	Svitavy	2,8
Jablonec nad Nisou	4,9	Praha	-3,2	Karlovy Vary	2,8
Semily	4,9	Semily	-3,2	Semily	2,7
Frydek-Místek	4,7	Chomutov	-3,3	Havlíčkův Brod	2,6
Svitavy	4,7	Domažlice	-3,3	Trutnov	2,6
Tachov	4,7	Brno-venkov	-3,3	Zlín	2,5
Blansko	4,5	Cheb	-3,3	Hradec Králové	2,5
Břeclav	4,4	Chrudim	-3,4	Tábor	2,5
Havlíčkův Brod	4,4	Zlín	-3,4	Chrudim	2,5
Rakovník	4,3	Vyškov	-3,5	Liberec	2,5
Strakonice	4,3	Příbram	-3,5	Vsetín	2,4
Brno-venkov	4,3	Hradec Králové	-3,5	Prostějov	2,4
Hradec Králové	4,3	Prostějov	-3,5	Nymburk	2,3
Jihlava	4,2	Sokolov	-3,6	Kutná Hora	2,3
Trutnov	4,1	Frydek-Místek	-3,6	Vyškov	2,2
Beroun	4,1	Teplice	-3,7	Jihlava	2,1
Nový Jičín	4,1	České Budějovice	-3,8	Česká Lípa	2,1
Uherské Hradiště	4,0	Mladá Boleslav	-3,8	Brno-venkov	2,1
Česká Lípa	4,0	Opava	-3,8	Nový Jičín	2,1
Náchod	3,9	Břeclav	-4,1	Rakovník	2,0
Prostějov	3,8	Liberec	-4,1	Jičín	1,9
Zlín	3,8	Tábor	-4,2	Jindřichův Hradec	1,9
Domažlice	3,7	Šumperk	-4,2	Mladá Boleslav	1,9
Praha	3,6	Ústí nad Labem	-4,3	Uherské Hradiště	1,8
Cheb	3,4	Jihlava	-4,4	Praha-západ	1,8
Vyškov	3,4	Jablonec nad Nisou	-4,4	Plzeň-sever	1,7
Ústí nad Orlicí	3,4	Kladno	-4,5	Český Krumlov	1,6
Plzeň-sever	3,4	Rokycany	-4,5	Benešov	1,6
Chrudim	3,3	Pardubice	-4,5	Praha	1,5
Plzeň-město	3,2	Pelhřimov	-4,8	Beroun	1,4
Pardubice	3,2	Nymburk	-4,9	České Budějovice	1,4
Rokycany	3,2	Plzeň-sever	-4,9	Písek	1,3
České Budějovice	3,1	Kolín	-5,0	Plzeň-jih	1,3
Klatovy	3,1	Jičín	-5,0	Cheb	1,3
Plzeň-jih	3,1	Plzeň-město	-5,4	Plzeň-město	1,2
Písek	3,0	Kutná Hora	-5,6	Pelhřimov	1,2
Prachatice	2,9	Nový Jičín	-5,7	Klatovy	1,2
Praha-západ	2,9	Rakovník	-5,7	Prachatice	1,2
Pelhřimov	2,8	Havlíčkův Brod	-5,9	Tachov	1,2
Mladá Boleslav	2,8	Benešov	-5,9	Ústí nad Orlicí	1,1
Jičín	2,7	Plzeň-jih	-6,7	Domažlice	1,0
Benešov	2,6	Klatovy	-6,8	Rokycany	0,8
Jindřichův Hradec	2,6	Ústí nad Orlicí	-6,9	Pardubice	0,8
Praha-východ	1,9	Rychnov nad Kněžnou	-7,2	Praha-východ	0,7
Rychnov nad Kněžnou	1,8	Praha-západ	-8,2	Rychnov nad Kněžnou	0,7
Celkem ČR	5,0	Celkem ČR	-3,2	Celkem ČR	2,6

5. Počet dlouhodobě nezaměstnaných

