



Úřad práce České republiky
krajská pobočka
v Hradci Králové

Měsíční statistická zpráva
srpen 2016

Zpracoval: Bc. Lucie Vechetová

<http://portal.mpsv.cz/sz/stat/nz/mes>

Informace o nezaměstnanosti v Královéhradeckém kraji

k 31. 8. 2016

V tomto měsíci celkový počet uchazečů o zaměstnání poklesl o 1,3% na 14 572, počet hlášených volných pracovních míst poklesl o 3,22% na 6 649 a podíl nezaměstnaných osob zůstal na 3,9%.

K 31. 8. 2016 evidoval Úřad práce ČR - krajská pobočka v Hradci Králové celkem 14 572 uchazečů o zaměstnání. Jejich počet byl o 198 nižší než na konci předchozího měsíce, ve srovnání se stejným obdobím minulého roku je nižší o 3 712 osob. Z tohoto počtu bylo 13 789 dosažitelných uchazečů o zaměstnání. Bylo to o 203 méně než na konci předchozího měsíce. Ve srovnání se stejným obdobím minulého roku byl jejich počet nižší o 3 793.

V průběhu měsíce bylo nově zaevidováno 1 931 osob. Ve srovnání s minulým měsícem to bylo méně o 291 osob a v porovnání se stejným obdobím předchozího roku méně o 59 osob.

Z evidence během měsíce odešlo celkem 2 129 uchazečů (ukončená evidence, vyřazení uchazeči). Bylo to o 388 osob více než v předchozím měsíci a o 129 osob méně než ve stejném měsíci minulého roku. Do zaměstnání z nich ve sledovaném měsíci nastoupilo 1 375, tj. o 281 více než v předchozím měsíci a o 65 více než ve stejném měsíci minulého roku, 207 uchazečů o zaměstnání bylo umístěno prostřednictvím úřadu práce tj. o 27 méně než v předchozím měsíci a o 81 méně než ve stejném období minulého roku, 754 uchazečů bylo vyřazeno bez umístění.

Meziměsíční pokles nezaměstnaných byl zaznamenán ve všech okresech, největší v okrese Trutnov (2,97%), Rychnov nad Kněžnou (1,67%), Náchod (0,95%). Meziměsíční nárůst nezaměstnaných nebyl zaznamenán.

Ke konci měsíce bylo evidováno na ÚP ČR - krajské pobočce v Hradci Králové 7 936 žen. Jejich podíl na celkovém počtu uchazečů činil 54,46%. V evidenci bylo 2 173 osob se zdravotním postižením, což představovalo 14,91% z celkového počtu nezaměstnaných.

Ke konci tohoto měsíce bylo evidováno 858 absolventů škol všech stupňů vzdělání a mladistvých, jejich počet vzrostl ve srovnání s předchozím měsícem o 55 osob a ve srovnání se stejným měsícem minulého roku byl nižší o 214 osob. Na celkové nezaměstnanosti se podíleli 5,88%.

Podporu v nezaměstnanosti pobíralo 4 181 uchazečů o zaměstnání, tj. 28,69% všech uchazečů vedených v evidenci.

Podíl nezaměstnaných osob, tj. počet dosažitelných uchazečů o zaměstnání ve věku 15 - 64 let k obyvatelstvu stejného věku zůstal k 31. 8. 2016 na 3,9%.

Nejnižší podíl nezaměstnaných byl zaznamenán v okresech Rychnov nad Kněžnou (2,0%) a Jičín (3%).

Podíl nezaměstnaných žen zůstal na 4,3%, podíl nezaměstnaných mužů klesl na 3,4%.

Kraj evidoval k 31. 8. 2016 celkem 6 649 volných pracovních míst. Jejich počet byl o 208 vyšší, než v předchozím měsíci a o 2 097 vyšší než ve stejném měsíci minulého roku. Na jedno volné pracovní místo připadalo v průměru 2,2 uchazeče, z toho nejvíce v okresech Náchod (3,0), Hradec Králové (2,6) a Trutnov (2,6). Z celkového počtu nahlášených volných míst bylo 464 vhodných pro osoby se zdravotním postižením (OZP), na jedno volné pracovní místo připadalo 4,68 OZP. Volných pracovních míst pro absolventy a mladistvé bylo registrováno 6 649, na jedno volné místo připadalo 12,90 uchazečů této kategorie.

V rámci aktivní politiky zaměstnanosti (APZ) bylo k 31. 8. 2016 prostřednictvím příspěvků v rámci APZ podpořeno 1 991 uchazečů (viz tab. č. 3), do rekvalifikačních kurzů bylo zařazeno 27 osob.

Obory činností, které byly v tomto měsíci podpořeny prostřednictvím SÚPM – SVČ : kominictví, přípravné a dokončovací stavební práce, specializované stavební činnosti; silniční motorová doprava – nákladní, výroba, instalace, opravy elektrických spojů a přístrojů, elektronických a telekomunikačních zařízení, šicí výroba.

Informace o vývoji nezaměstnanosti v ČR v elektronické formě jsou zveřejněny na internetové adrese <http://portal.mpsv.cz/sz/stat>.

1. Základní charakteristika vývoje nezaměstnanosti a volných pracovních míst v Královéhradeckém kraji

Tabulka č. 1 - Vývoj nezaměstnanosti

ukazatel (celkový počet)		stav k 31. 8. 2016		
		Před rokem	Minulý měsíc	Aktuální měsíc
evidovaní uchazeči o zaměstnání		18 284	14 770	14 572
z toho	ženy	9 901	7 965	7 936
	absolventi a mladiství	1 072	803	858
	uchazeči se zdravotním postižením	2 270	2 171	2 173
uchazeči s nárokem na Pvn		4 409	4 187	4 181
podíl nezaměstnaných osob v % ¹⁾		4,9	3,9	3,9
volná pracovní místa		4 552	6 441	6 649
počet uchazečů na 1 volné pracovní místo		4	2,3	2,2

1) od ledna 2013 nový ukazatel registrované nezaměstnanosti (zpětně dopočítán až do ledna 2005, zveřejňován již ve IV. čtvrtletí 2012)

Tabulka č. 2 - Tok nezaměstnanosti

ukazatel (celkový počet)	stav k 31. 8. 2016		
	Před rokem	Minulý měsíc	Aktuální měsíc
nově evidovaní uchazeči o zaměstnání - ve sled. měsíci	1 990	2 222	1 931
uchazeči s ukonč. evidencí a vyřazení - ve sled. měsíci	2 258	1 741	2 129
- z toho umístění celkem	1 440	1 094	1 375
- z toho umístění úřadem práce	288	234	207

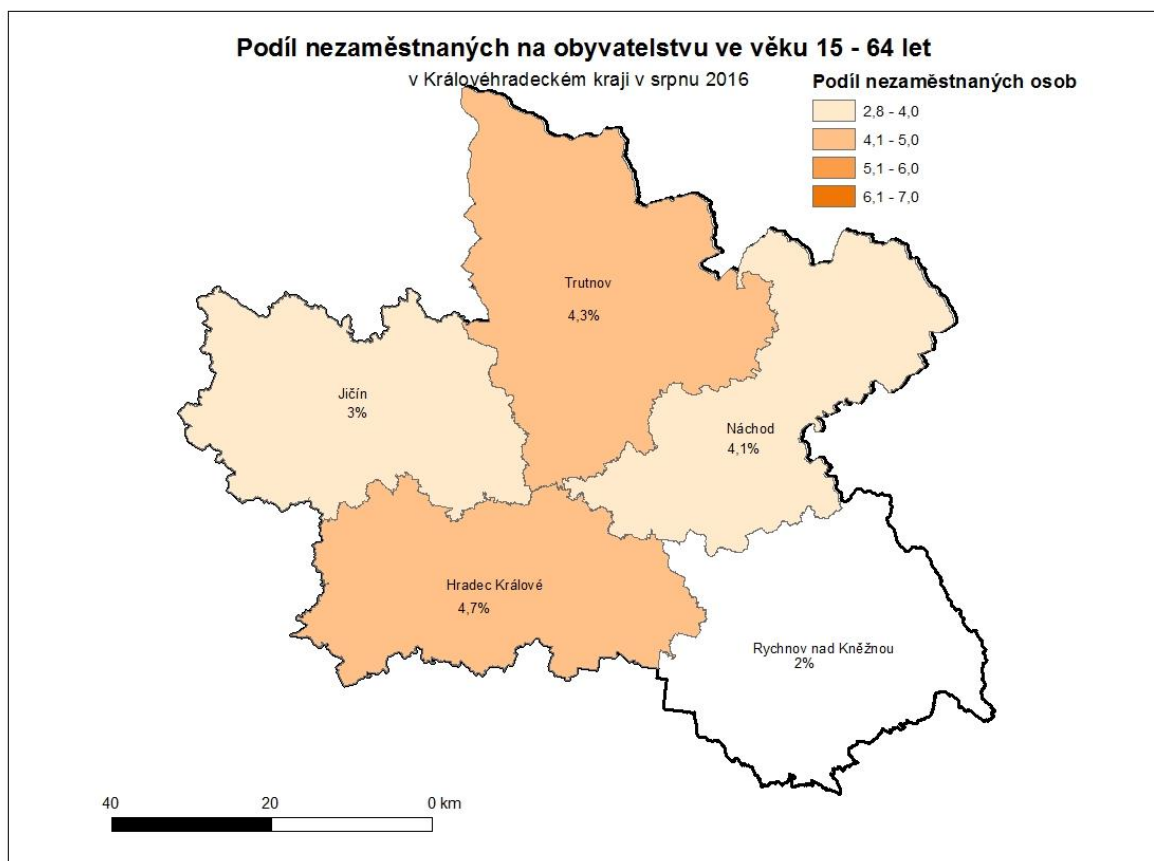
2. Aktivní politika zaměstnanosti v Královéhradeckém kraji

Tabulka č. 3 - Pracovní místa podpořená v rámci APZ a rekvalifikace uchazečů a zájemců o zaměstnání

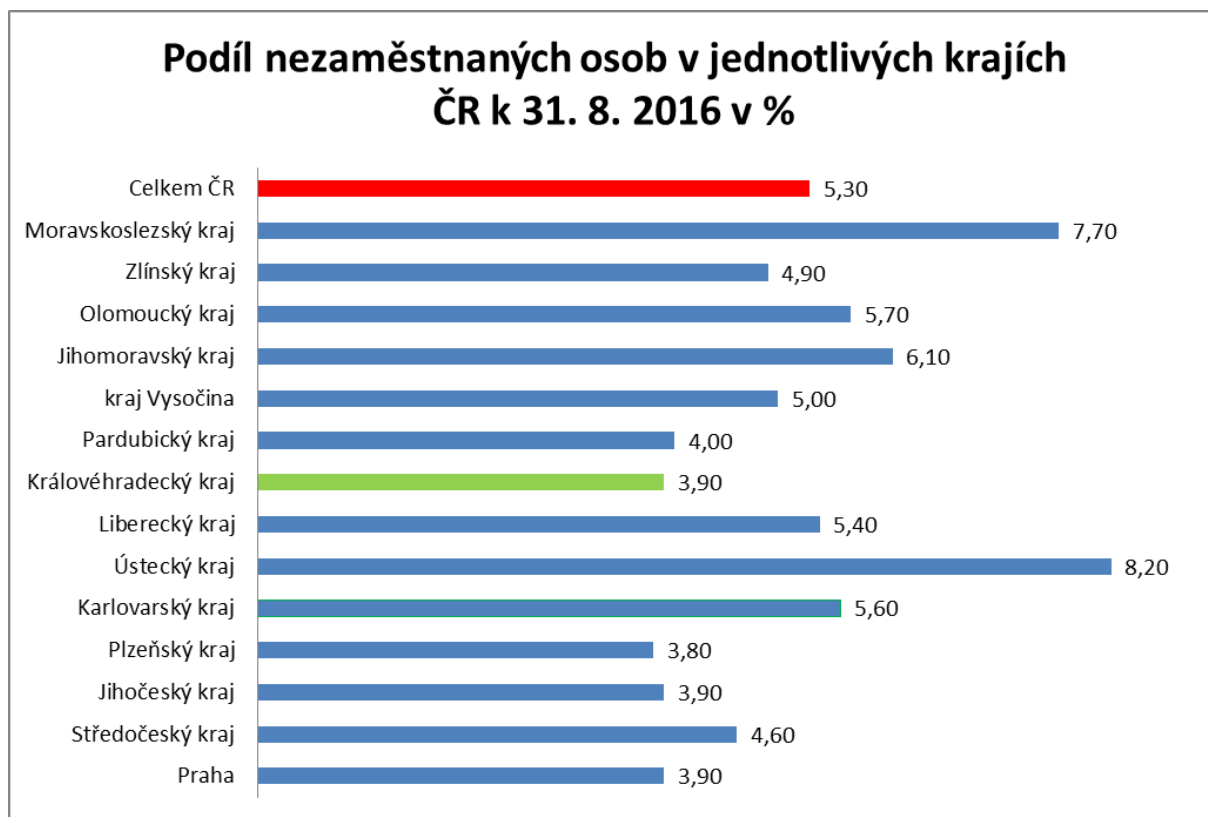
ukazatel (celkový počet)	stav k		stav od počátku roku k	
	31. 8. 2015	31. 8. 2016	31. 8. 2015	31. 8. 2016
pracovní místa podpořená v rámci APZ				
Veřejně prospěšné práce (VPP)	5	551	3	952
ESF -VPP ¹	1266	615	1266	414
Společensky účelná pracovní místa (SÚPM)	13	198	9	194
ESF-SÚPM ¹	774	258	1191	454
SÚPM -samostatně výdělečná činnost (SVČ)	115	89	65	33
Chráněná pracovní místa - zřízení (bez SVČ)	200	278	42	65
Chráněná pracovní místa - SVČ osob se ZP	4	2	1	0
pracovní místa podpořená v rámci APZ celkem	2377	1991	2577	2112
rekvalifikace uchazečů a zájemců o zaměstnání				
Uchazeči a zájemci zařazení do rekvalifikací včetně ESF	31	27	830	290

1) spolufinancováno převážně z Evropského sociálního fondu

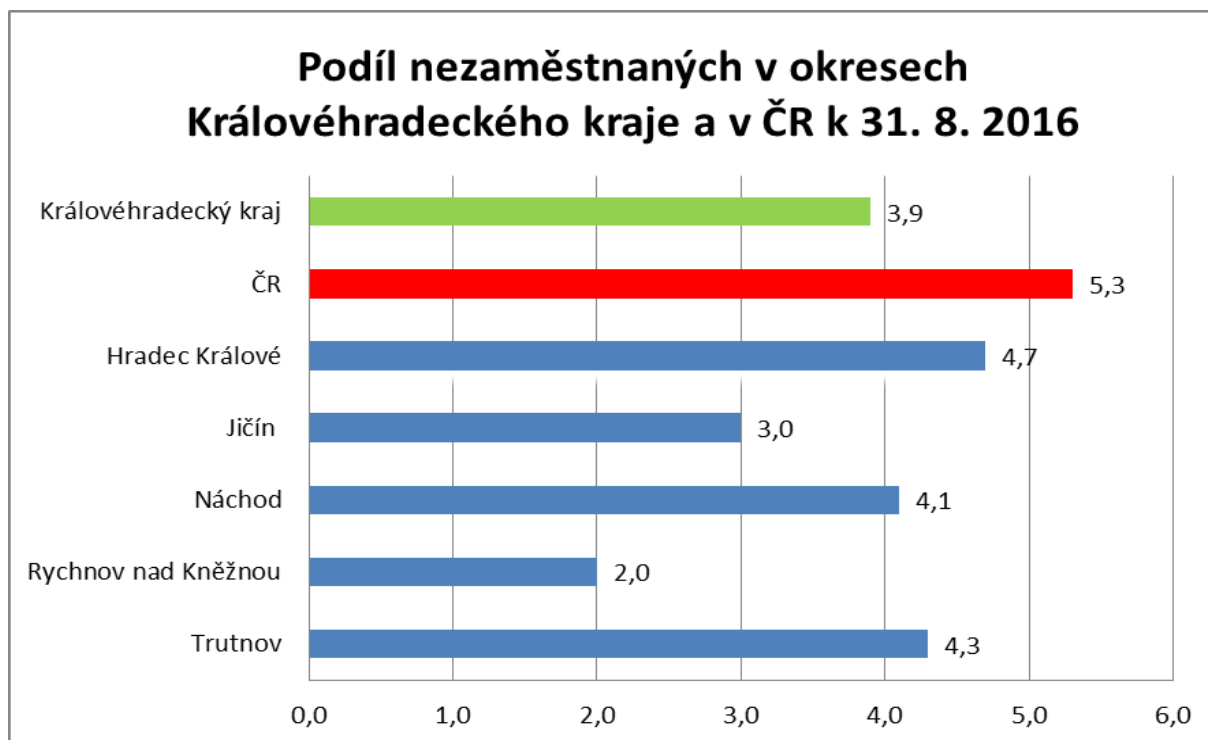
MAPA – ArcView - Podíl nezaměstnaných v okresech kraje (mapa kraje)



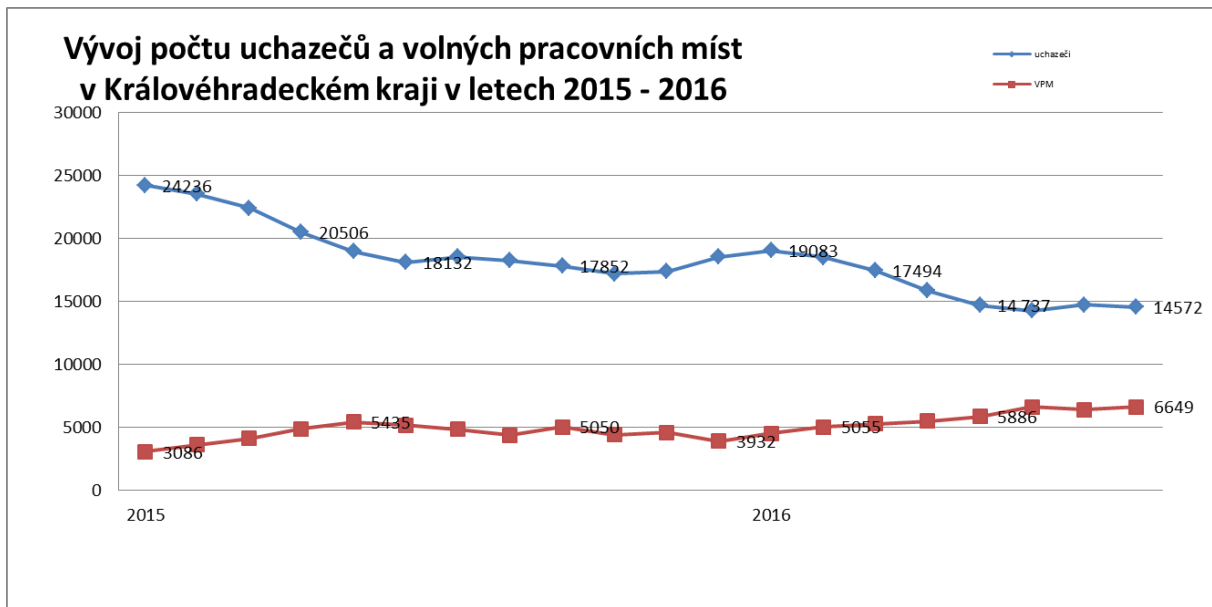
1. Podíl nezaměstnaných osob v jednotlivých krajích ČR



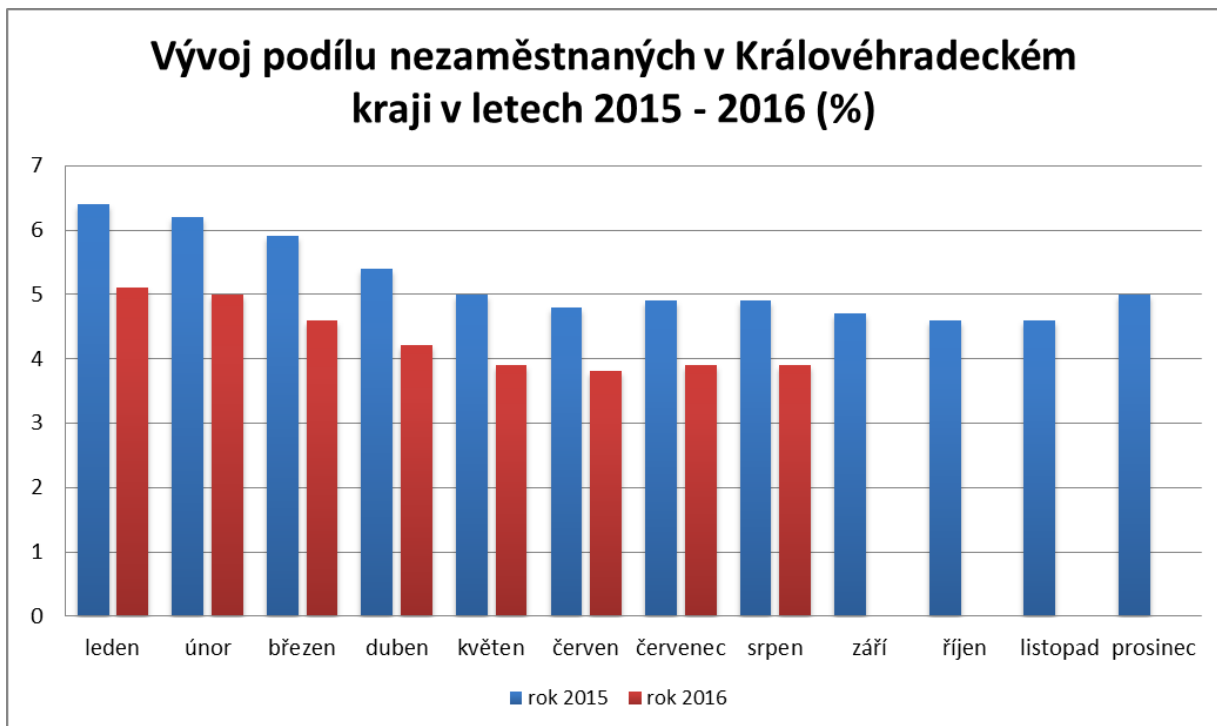
2. Podíl nezaměstnaných osob v okresech Královéhradeckého kraje



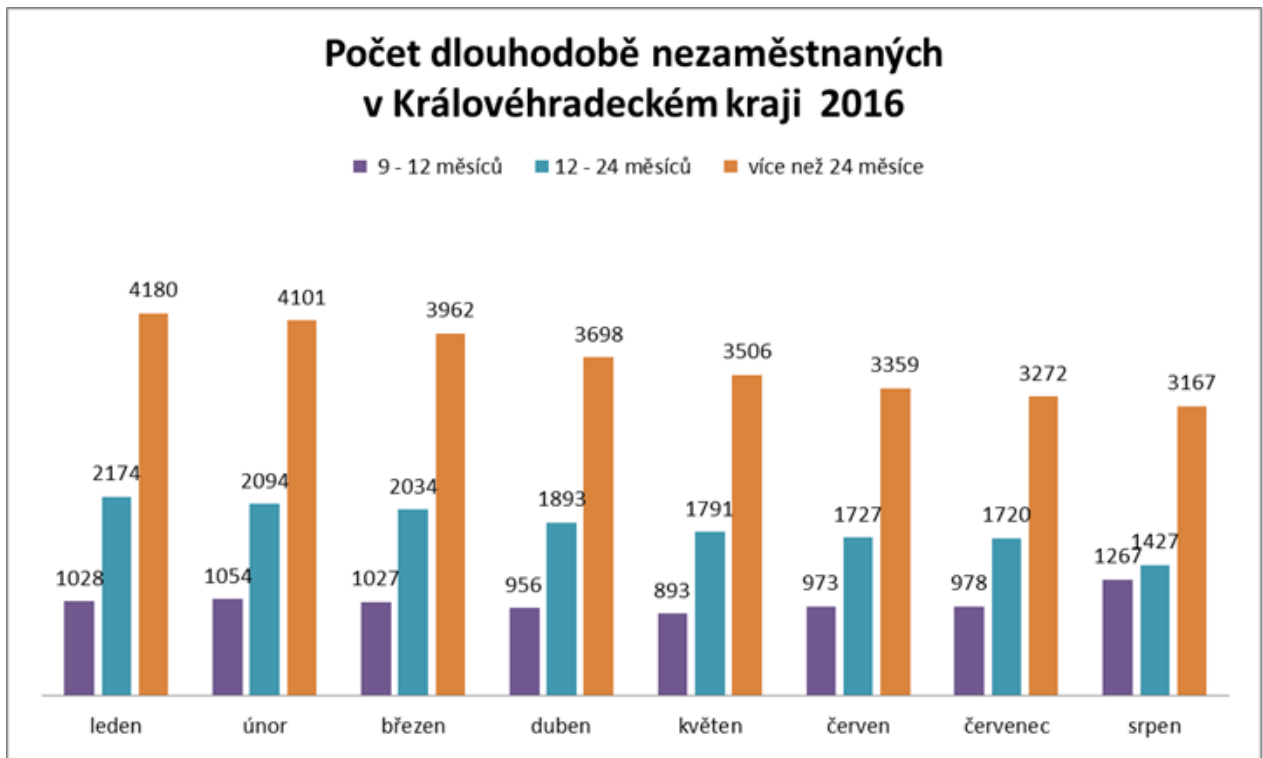
3. Vývoj počtu uchazečů a VPM v Královéhradeckém kraji



4. Vývoj podílu nezaměstnaných v Královéhradeckém kraji v letech 2015 -2016 (%)



5. Počet dlouhodobě nezaměstnaných v Královéhradeckém kraji



SETŘÍDĚNÍ OKRESŮ k 31. srpnu 2016

podíl nezaměstnaných v %		meziměs. přírůst./ úbytek nezam. v %		počet uchazečů na 1 VPM	
Most	10,8	Plzeň-sever	1,1	Karviná	14,4
Karviná	10,7	Prostějov	0,9	Ústí nad Labem	11,8
Ostrava-město	9,6	Havlíčkův Brod	0,7	Chomutov	11,2
Ústí nad Labem	9,5	Mladá Boleslav	0,5	Sokolov	9,8
Chomutov	9,0	Benešov	0,5	Hodonín	8,2
Bruntál	8,9	Svitavy	0,3	Jeseník	7,6
Děčín	7,8	Jičín	0,2	Znojmo	6,7
Sokolov	7,5	Teplice	0,2	Bruntál	6,4
Hodonín	7,5	Plzeň-jih	0,1	Přerov	6,1
Znojmo	7,4	Žďár nad Sázavou	0,1	Most	5,3
Brno-město	7,3	Rokycany	0,1	Děčín	5,2
Louny	7,2	Prachatice	0,1	Opava	4,7
Teplice	6,9	Nový Jičín	0,1	Ostrava-město	4,6
Přerov	6,7	Kolín	0,0	Brno-město	4,5
Kladno	6,4	Hodonín	-0,1	Kroměříž	4,5
Litoměřice	6,3	Jihlava	-0,1	Louny	4,2
Jeseník	6,2	Semily	-0,2	Teplice	4,2
Třebíč	6,2	Jablonec nad Nisou	-0,2	Frydek-Místek	4,2
Liberec	6,2	Znojmo	-0,2	Blansko	4,0
Příbram	6,2	Rakovník	-0,2	Litoměřice	4,0
Šumperk	6,0	Frydek-Místek	-0,3	Kladno	4,0
Kolín	6,0	Beroun	-0,3	Žďár nad Sázavou	3,9
Kroměříž	5,9	Pelhřimov	-0,4	Jablonec nad Nisou	3,9
Nymburk	5,8	Nymburk	-0,4	Šumperk	3,8
Mělník	5,7	Vsetín	-0,5	Třebíč	3,5
Vsetín	5,7	Brno-město	-0,6	Kolín	3,5
Karlovy Vary	5,6	Praha	-0,6	Karlovy Vary	3,3
Olomouc	5,6	Bruntál	-0,6	Mělník	3,2
Český Krumlov	5,6	Zlín	-0,7	Havlíčkův Brod	3,1
Opava	5,5	Šumperk	-0,7	Olomouc	3,0
Kutná Hora	5,4	Příbram	-0,8	Strakonice	3,0
Jablonec nad Nisou	5,4	Ostrava-město	-0,8	Nymburk	3,0
Tábor	5,3	Třebíč	-0,8	Náchod	3,0
Semily	5,3	Brno-venkov	-0,8	Kutná Hora	3,0
Žďár nad Sázavou	5,3	Tachov	-0,9	Semily	2,9
Svitavy	5,1	Hradec Králové	-0,9	Vyškov	2,8
Tachov	5,0	Karviná	-0,9	Tábor	2,7
Frydek-Místek	4,9	Strakonice	-0,9	Trutnov	2,6
Havlíčkův Brod	4,9	Jindřichův Hradec	-0,9	Svitavy	2,6
Břeclav	4,8	Náchod	-0,9	Hradec Králové	2,6
Blansko	4,8	Opava	-1,0	Brno-venkov	2,5
Rakovník	4,8	Chomutov	-1,0	Liberec	2,5
Hradec Králové	4,7	Přerov	-1,0	Prostějov	2,5
Strakonice	4,6	Litoměřice	-1,0	Chrudim	2,5
Jihlava	4,6	Český Krumlov	-1,2	Příbram	2,5
Brno-venkov	4,6	Ústí nad Labem	-1,2	Vsetín	2,4
Nový Jičín	4,4	Praha-západ	-1,2	Jihlava	2,4
Beroun	4,4	Klatovy	-1,3	Zlín	2,3
Trutnov	4,3	Kroměříž	-1,3	Břeclav	2,3
Uherské Hradiště	4,3	Liberec	-1,4	Rakovník	2,1
Česká Lípa	4,2	Břeclav	-1,4	Praha-západ	2,1
Náchod	4,1	Blansko	-1,4	Nový Jičín	2,1
Zlín	4,1	Uherské Hradiště	-1,5	Česká Lípa	2,0
Domažlice	4,0	Tábor	-1,5	Jindřichův Hradec	2,0
Prostějov	4,0	Louny	-1,5	Jičín	1,9
Praha	3,9	Most	-1,7	Plzeň-sever	1,9
Ústí nad Orlicí	3,9	Rychnov nad Kněžnou	-1,7	Mladá Boleslav	1,9
Plzeň-město	3,7	Česká Lípa	-1,8	Uherské Hradiště	1,8
Cheb	3,7	Kladno	-1,9	Praha	1,7
Chrudim	3,7	Vyškov	-1,9	Český Krumlov	1,7
Vyškov	3,7	Děčín	-2,1	Benešov	1,6
Plzeň-sever	3,6	Pardubice	-2,2	České Budějovice	1,6
Klatovy	3,6	Olomouc	-2,2	Plzeň-jih	1,5
Pardubice	3,6	Plzeň-město	-2,2	Beroun	1,5
Praha-západ	3,4	Ústí nad Orlicí	-2,2	Ústí nad Orlicí	1,5
Plzeň-jih	3,4	Praha-východ	-2,2	Písek	1,4
Rokycany	3,4	České Budějovice	-2,5	Plzeň-město	1,4
České Budějovice	3,4	Kutná Hora	-2,6	Klatovy	1,4
Prachatice	3,3	Domažlice	-2,6	Pelhřimov	1,3
Písek	3,2	Mělník	-2,8	Cheb	1,3
Pelhřimov	3,2	Trutnov	-3,0	Tachov	1,2
Mladá Boleslav	3,1	Karlovy Vary	-3,0	Prachatice	1,1
Jičín	3,0	Chrudim	-3,2	Domažlice	1,0
Benešov	2,8	Cheb	-3,3	Praha-východ	1,0
Jindřichův Hradec	2,7	Sokolov	-3,9	Rokycany	0,9
Praha-východ	2,1	Jeseník	-4,3	Pardubice	0,8
Rychnov nad Kněžnou	2,0	Písek	-5,5	Rychnov nad Kněžnou	0,8
Celkem ČR	5,3	Celkem ČR	-1,1	Celkem ČR	2,8