



Úřad práce České republiky
krajská pobočka
v Hradci Králové

Měsíční statistická zpráva
květen 2016

Zpracoval: Bc. Lucie Vechetová

<http://portal.mpsv.cz/sz/stat/nz/mes>

Informace o nezaměstnanosti v Královéhradeckém kraji

k 31. 5. 2016

V tomto měsíci celkový počet uchazečů o zaměstnání poklesl o 12,93 % na 14 737, počet hlášených volných pracovních míst vzrostl o 6,59 % na 5 886 a podíl nezaměstnaných osob poklesl na 3,9 %.

K 31. 5. 2016 evidoval Úřad práce ČR - krajská pobočka v Hradci Králové celkem 14 737 uchazečů o zaměstnání. Jejich počet byl o 1 139 nižší než na konci předchozího měsíce, ve srovnání se stejným obdobím minulého roku je nižší o 4 248 osob. Z tohoto počtu bylo 13 936 dosažitelných uchazečů o zaměstnání. Bylo to o 1 130 méně než na konci předchozího měsíce. Ve srovnání se stejným obdobím minulého roku byl jejich počet vyšší o 4 265.

V průběhu měsíce bylo nově zaevidováno 1 775 osob. Ve srovnání s minulým měsícem to bylo méně o 403 osob a v porovnání se stejným obdobím předchozího roku méně o 188 osob.

Z evidence během měsíce odešlo celkem 2 914 uchazečů (ukončená evidence, vyřazení uchazeči). Bylo to o 882 osob méně než v předchozím měsíci a o 570 osob méně než ve stejném měsíci minulého roku. Do zaměstnání z nich ve sledovaném měsíci nastoupilo 2 002, tj. o 900 méně než v předchozím měsíci a o 550 méně než ve stejném měsíci minulého roku, 393 uchazečů o zaměstnání bylo umístěno prostřednictvím úřadu práce tj. o 283 méně než v předchozím měsíci a o 272 méně než ve stejném období minulého roku, 912 uchazečů bylo vyřazeno bez umístění.

Meziměsíční pokles byl zaznamenán ve všech okresech, největší pokles byl v okresech Rychnov nad Kněžnou (12,14%), Jičín (11,74%), Trutnov (7,66%).

Ke konci měsíce bylo evidováno na *ÚP ČR - krajské pobočce v Hradci Králové* 7 618 žen. Jejich podíl na celkovém počtu uchazečů činil 51,69%. V evidenci bylo 2 198 osob se zdravotním postižením, což představovalo 14,91% z celkového počtu nezaměstnaných.

Ke konci tohoto měsíce bylo evidováno 762 absolventů škol všech stupňů vzdělání a mladistvých, jejich počet klesl ve srovnání s předchozím měsícem o 141 osob a ve srovnání se stejným měsícem minulého roku byl nižší o 235 osob. Na celkové nezaměstnanosti se podíleli 5,17%.

Podporu v nezaměstnanosti pobíralo 3 862 uchazečů o zaměstnání, tj. 26,20% všech uchazečů vedených v evidenci.

Podíl nezaměstnaných osob, tj. počet dosažitelných uchazečů o zaměstnání ve věku 15 - 64 let k obyvatelstvu stejného věku, klesl k 31. 5. 2016 na 3,9 %.

Všechny okresy vykázaly nižší podíl nezaměstnaných. Nejvyšší v rámci Královéhradeckého kraje byl v okrese Hradec Králové 4,7%, v okrese Trutnov 4,5% a v okrese Náchod 4,1%. Nejnižší podíl nezaměstnaných byl zaznamenán v okresech Rychnov nad Kněžnou (1,9%).

Podíl nezaměstnaných žen poklesl na 4,1%, podíl nezaměstnaných mužů poklesl na 3,7%.

Kraj evidoval k 31. 5. 2016 celkem 5 886 volných pracovních míst. Jejich počet byl o 364 vyšší, než v předchozím měsíci a o 451 vyšší než ve stejném měsíci minulého roku. Na jedno volné pracovní místo připadalo v průměru 2,5 uchazeče, z toho nejvíce v okresech Náchod (4,1), Trutnov (3,1) a Hradec Králové (2,8). Z celkového počtu nahlášených volných míst bylo 475 vhodných pro osoby se zdravotním postižením (OZP), na jedno volné pracovní místo připadalo 4,62 OZP. Volných pracovních míst pro absolventy a mladistvé bylo registrováno 1 811, na jedno volné místo připadalo 2,37 uchazečů této kategorie.

V rámci aktivní politiky zaměstnanosti (APZ) bylo od počátku roku k 31. 5. 2016 prostřednictvím příspěvků v rámci APZ podpořeno 1 214 uchazečů (viz tab. č. 3).

Obory činností, které byly v tomto měsíci podpořeny prostřednictvím SÚPM – SVČ, byly – poskytování služeb pro zemědělství, zahradnictví, rybníkářství, lesnictví a myslivost, další

podpora směřovala na Poradenskou a konzultační činnost, zároveň bylo podpořeno projektování pozemkových úprav.

Informace o vývoji nezaměstnanosti v ČR v elektronické formě jsou zveřejněny na internetové adrese <http://portal.mpsv.cz/sz/stat>.

1. Základní charakteristika vývoje nezaměstnanosti a volných pracovních míst v Královéhradeckém kraji

Tabulka č. 1 - Vývoj nezaměstnanosti

ukazatel (celkový počet)		stav k 31. 5. 2016		
		Před rokem	Minulý měsíc	Aktuální měsíc
evidovaní uchazeči o zaměstnání		18 985	15 876	14 737
z toho	ženy	9 745	7 965	7 618
	absolventi a mladiství	997	903	762
	uchazeči se zdravotním postižením	2 262	2 239	2 198
uchazeči s nárokem na Pvn		4 189	4 243	3 862
podíl nezaměstnaných osob v % ¹⁾		5	4,2	3,9
volná pracovní místa		5 435	4 522	5 886
počet uchazečů na 1 volné pracovní místo		3,76	2,9	2,5

1) od ledna 2013 nový ukazatel registrované nezaměstnanosti (zpětně dopočítán až do ledna 2005, zveřejňován již ve IV. čtvrtletí 2012)

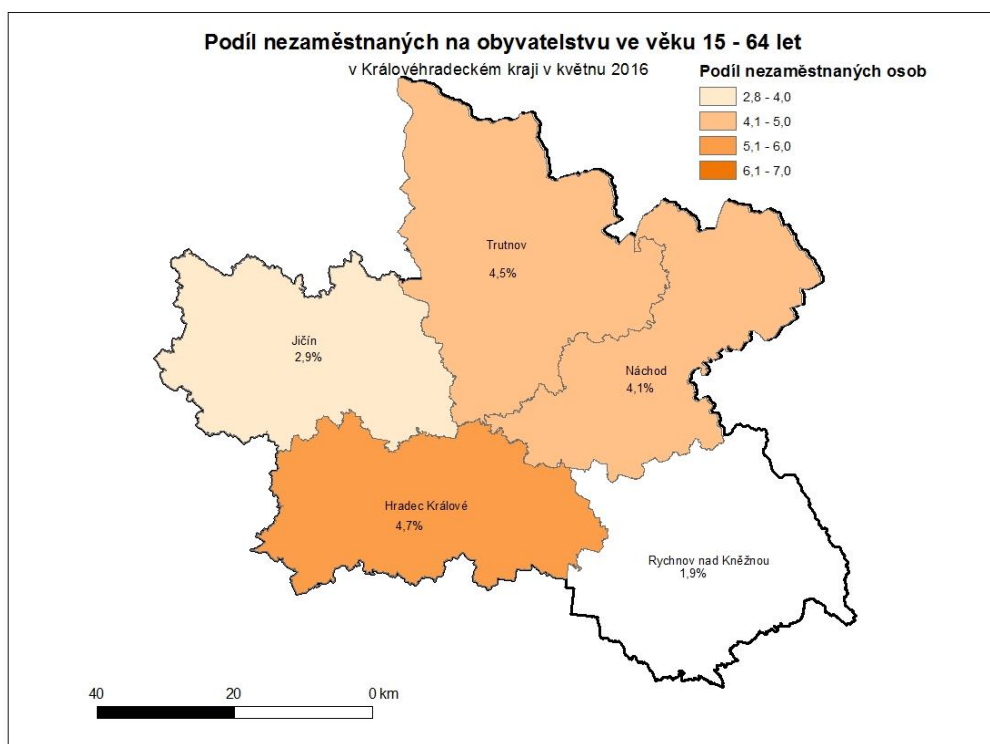
ukazatel (celkový počet)	stav k 31. 5. 2016		
	Před rokem	Minulý měsíc	Aktuální měsíc
nově evidovaní uchazeči o zaměstnání - ve sled. měsíci	1 963	2 178	1 775
uchazeči s ukonč. evidencí a vyřazení - ve sled. měsíci	3 484	3 796	2 914
- z toho umístění celkem	2 552	2 902	2 002
- z toho umístění úřadem práce	665	676	393

2. Aktivní politika zaměstnanosti v Královéhradeckém kraji

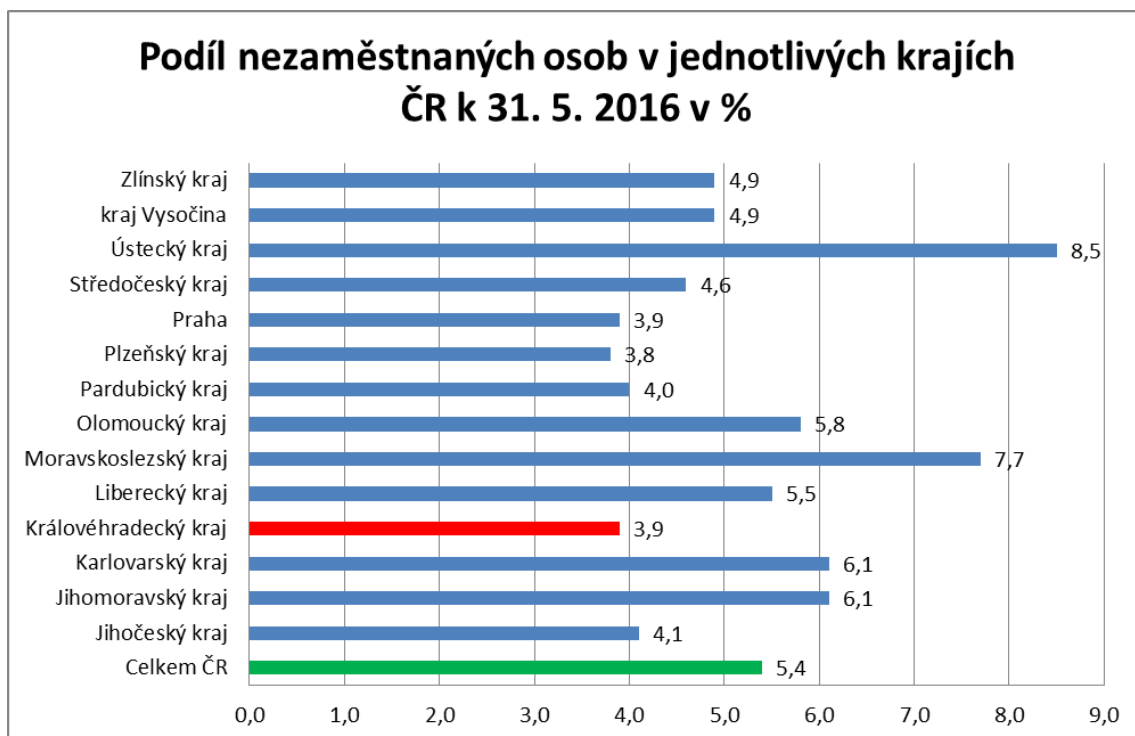
Tabulka č. 3 - Pracovní místa podpořená v rámci APZ a rekvalifikace uchazečů a zájemců o zaměstnání

ukazatel (celkový počet)	stav k		stav od počátku roku k	
	31.5.2015	31.5.2016	31.5.2015	31.5.2016
pracovní místa podpořená v rámci APZ				
Veřejně prospěšné práce (VPP)	46	327	0	312
ESF -VPP ¹	889	735	797	370
společensky účelná pracovní místa (SÚPM)	15	73	6	53
ESF-SÚPM ¹	565	533	548	396
SÚPM -samostatně výdělečná činnost (SVČ)	134	103	49	20
chráněná pracovní místa - zřízení (bez SVČ)	192	276	34	63
chráněná pracovní místa -SVČ osob se ZP	4	2	1	0
pracovní místa podpořená v rámci APZ celkem	1845	2049	1435	1214
rekvalifikace uchazečů a zájemců o zaměstnání				
uchazeči a zájemci zařazení do rekvalifikací včetně ESF	131	34	509	182

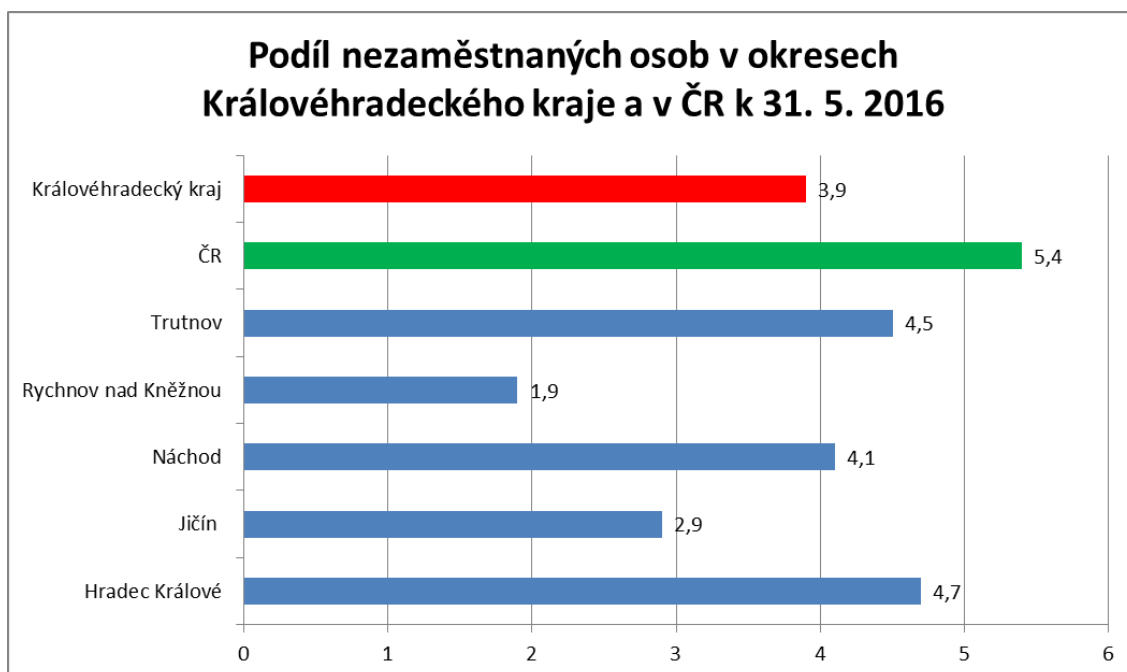
MAPA – ArcView - Podíl nezaměstnaných v okresech kraje (mapa kraje)



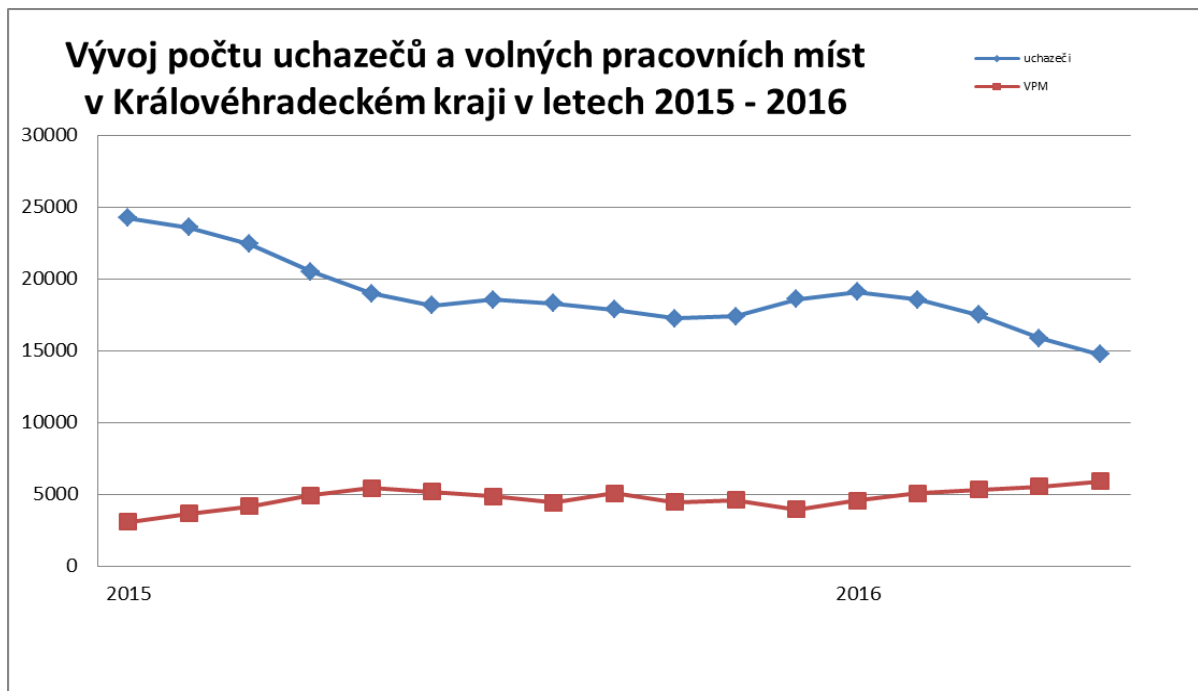
1. Podíl nezaměstnaných osob v jednotlivých krajích České



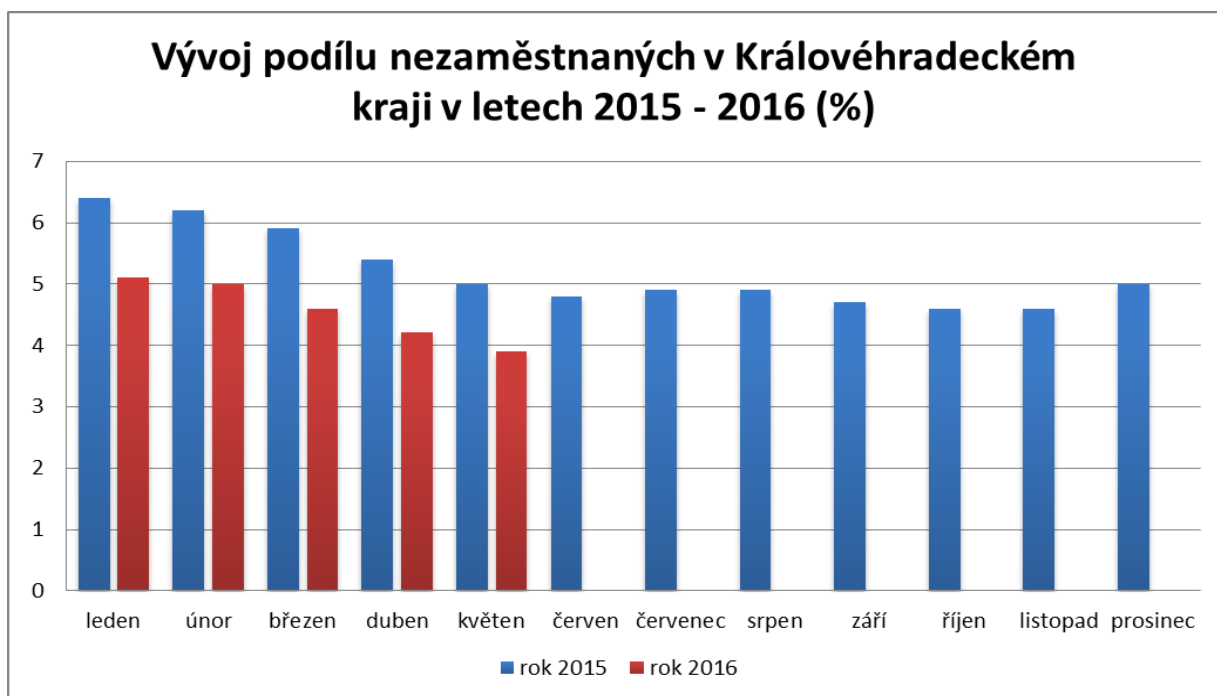
2. Podíl nezaměstnaných osob v okresech Královéhradeckého kraje



3. Vývoj počtu uchazečů a VPM v Královéhradeckém kraji



4. Vývoj podílu nezaměstnaných v Královéhradeckém kraji



5. Setřídění okresů k 31. květnu 2016

podíl nezaměstnaných osob v %		meziměs. přírůst./ úbytek nezam. v %		počet uchazečů na 1 VPM	
Most	11,3	Ústí nad Labem	-1,0	Karviná	14,7
Karviná	10,7	Ostrava-město	-1,2	Ústí nad Labem	12,4
Ústí nad Labem	9,9	Karviná	-1,4	Chomutov	9,8
Ostrava-město	9,6	Most	-1,5	Sokolov	8,5
Chomutov	9,2	Nymburk	-2,0	Bruntál	8,3
Bruntál	9,1	Brno-město	-2,0	Hodonín	7,4
Děčín	8,1	Kladno	-2,0	Most	7,3
Sokolov	8,1	Rokycany	-2,2	Jeseník	7,2
Louny	7,6	Chomutov	-2,2	Znojmo	6,9
Znojmo	7,6	Sokolov	-2,3	Děčín	6,2
Hodonín	7,5	Louny	-2,4	Kladno	5,5
Brno-město	7,2	Praha	-2,8	Opava	5,4
Teplice	7,0	Kutná Hora	-3,6	Jablonec nad Nisou	5,1
Jeseník	7,0	Teplice	-3,7	Kroměříž	5,0
Přerov	6,8	Beroun	-3,8	Louny	4,8
Kladno	6,5	Rakovník	-3,8	Ostrava-město	4,6
Litoměřice	6,4	Šumperk	-3,9	Teplice	4,6
Příbram	6,4	Plzeň-město	-4,0	Litoměřice	4,4
Liberec	6,4	Kolín	-4,2	Brno-město	4,3
Třebíč	6,3	Prostějov	-4,2	Žďár nad Sázavou	4,2
Kolín	6,2	Děčín	-4,4	Šumperk	4,1
Karlovy Vary	6,1	Hradec Králové	-4,4	Blansko	4,1
Šumperk	6,1	Mělník	-4,4	Náchod	4,1
Český Krumlov	6,1	Liberec	-4,5	Vyškov	3,9
Mělník	6,0	Přerov	-4,5	Frýdek-Místek	3,8
Kroměříž	5,9	Praha-západ	-4,7	Karlovy Vary	3,7
Nymburk	5,9	Jablonec nad Nisou	-4,9	Třebíč	3,7
Olomouc	5,8	Kroměříž	-5,0	Přerov	3,5
Vsetín	5,8	Karlovy Vary	-5,0	Jihlava	3,4
Opava	5,6	Tachov	-5,0	Strakonice	3,3
Kutná Hora	5,5	Mladá Boleslav	-5,3	Kutná Hora	3,2
Semily	5,4	Zlín	-5,4	Tábor	3,2
Tábor	5,3	Brno-venkov	-5,6	Brno-venkov	3,2
Jablonec nad Nisou	5,3	Nový Jičín	-5,7	Břeclav	3,2
Žďár nad Sázavou	5,2	Havlíčkův Brod	-5,8	Trutnov	3,1
Tachov	5,1	Frýdek-Místek	-5,8	Olomouc	3,0
Svitavy	5,0	Olomouc	-5,9	Semily	3,0
Rakovník	5,0	Bruntál	-6,3	Nymburk	3,0
Břeclav	4,9	Blansko	-6,4	Havlíčkův Brod	2,9
Frýdek-Místek	4,8	Plzeň-sever	-6,4	Příbram	2,9
Blansko	4,8	Břeclav	-6,4	Hradec Králové	2,8
Hradec Králové	4,7	Vyškov	-6,4	Liberec	2,8
Havlíčkův Brod	4,7	Opava	-6,5	Kolín	2,8
Strakonice	4,7	Hodonín	-6,6	Prostějov	2,7
Brno-venkov	4,6	Pardubice	-6,6	Mělník	2,7
Trutnov	4,5	Žďár nad Sázavou	-6,6	Vsetín	2,6
Jihlava	4,4	České Budějovice	-6,6	Chrudim	2,5
Česká Lípa	4,4	Litoměřice	-6,6	Praha-západ	2,5
Beroun	4,3	Česká Lípa	-6,6	Svitavy	2,3
Uherské Hradiště	4,3	Plzeň-jih	-6,7	Jindřichův Hradec	2,2
Nový Jičín	4,3	Náchod	-6,9	Nový Jičín	2,2
Domažlice	4,1	Tábor	-7,0	Jičín	2,1
Zlín	4,1	Praha-východ	-7,0	Praha	2,1
Cheb	4,1	Uherské Hradiště	-7,1	Zlín	2,1
Náchod	4,1	Jihlava	-7,1	Česká Lípa	2,0
Ústí nad Orlicí	3,9	Pelhřimov	-7,2	Uherské Hradiště	2,0
Praha	3,9	Příbram	-7,4	Rakovník	2,0
Chrudim	3,9	Strakonice	-7,4	Český Krumlov	2,0
Prostějov	3,8	Klatovy	-7,5	Benešov	1,9
Vyškov	3,7	Trutnov	-7,7	České Budějovice	1,7
Plzeň-město	3,7	Ústí nad Orlicí	-7,7	Plzeň-sever	1,7
Klatovy	3,6	Vsetín	-8,0	Plzeň-jih	1,7
Pardubice	3,6	Cheb	-8,1	Ústí nad Orlicí	1,7
České Budějovice	3,5	Semily	-8,6	Mladá Boleslav	1,6
Plzeň-sever	3,5	Domažlice	-8,6	Rokycany	1,6
Plzeň-jih	3,4	Prachatice	-8,7	Beroun	1,6
Praha-západ	3,4	Třebíč	-8,9	Písek	1,6
Rokycany	3,3	Jeseník	-9,1	Pelhřimov	1,6
Prachatice	3,3	Benešov	-9,5	Cheb	1,5
Písek	3,2	Znojmo	-9,7	Klatovy	1,5
Pelhřimov	3,1	Písek	-10,5	Tachov	1,4
Mladá Boleslav	3,0	Český Krumlov	-10,6	Plzeň-město	1,4
Jindřichův Hradec	3,0	Chrudim	-10,8	Prachatice	1,2
Jičín	2,9	Jičín	-11,7	Praha-východ	1,1
Benešov	2,8	Svitavy	-12,1	Pardubice	1,1
Praha-východ	2,1	Rychnov nad Kněžnou	-12,1	Domažlice	1,0
Rychnov nad Kněžnou	1,9	Jindřichův Hradec	-12,5	Rychnov nad Kněžnou	0,8
Celkem ČR	5,4	Celkem ČR	-4,9	Celkem ČR	3,1

Mapování predikce trendů zaměstnanosti a potřeb zaměstnavatelů v kraji

Podíl nezaměstnaných v Královéhradeckém kraji je příznivý. Stále pokračuje trend klesajícího podílu nezaměstnanosti a zvyšující se počet pracovních míst hlášených na úřady práce. Situaci v tomto kraji velkou měrou ovlivňuje rozvinutý automobilový průmysl v okrese Rychnov nad Kněžnou a v přilehlých okresech, zejména v okrese Jičín.

Z informací zjištěných monitorovací činnosti úřadů práce vyplývá, že z 89 uskutečněných informativních schůzek 43 firem uvedlo předpokládané zvýšení zaměstnanců. 1 firma zabývající se výrobou nábytku uvedla snížení počtu zaměstnanců o 10 pracovníků z důvodu ukončení obsáhlé zakázky. Pracovní pozice, které firmy poptávají: jsou elektromontér/-ka, uklízeč/-ka, administrativní pracovník/-ice do expedice, skladník/-ce, kuchař/-ka, servírka – číšník, programátor/-ka. Ostatní firmy mají své zaměstnanecké stavy uspokojivé a neplánují žádné změny v oblasti personální oblasti.

Společnost zaměřená na výrobu přístrojových desek, středových konzolí a dalších součástí pro automobily plánuje v roce 2016 řadu stavebních projektů, většina je zaměřena na řešení nedostatku logistických ploch. Tato společnost také řeší chybějící pracovníky na dělnické pozice. V poslední době uskutečnili velké náborové akce, ale nabízené pozice nebyly neobsazeny.

Část firem zmiňuje přetrvávající problém zaměstnat odpovídající zaměstnance, přestože spolupracují se školami, umožňují exkurze školám a některé nabízí příspěvky na dopravu. Tuto skutečnost ovlivňuje fakt výše mzdového ohodnocení a úroveň firemní kultury. Na druhé straně jsou společnosti, které mají minimální fluktuaci. To jsou podnikající subjekty, zaměstnávající místní obyvatele, kteří jsou velmi loajální a váží se stabilního zaměstnání. Přidanou hodnotou bývá místo bydliště bez nutnosti dojíždění.

Nejvíce inzerátů na pracovní místa bylo zveřejněno na portále MPSV v sekci volných míst na pozice řidič/-ka, skladník/-ice, montážní dělník/-ice, prodavač/-ka, pracovník/-ice čerpacích stanic.