



Úřad práce České republiky  
krajská pobočka  
v Hradci Králové

**Měsíční statistická zpráva**  
*únor 2016*

**Zpracovala:** Bc. Lucie Vechetová

<http://portal.mpsv.cz/sz/stat/nz/mes>

## **Informace o nezaměstnanosti v Královéhradeckém kraji**

**k 29. 2. 2016**

*V tomto měsíci celkový počet uchazečů o zaměstnání poklesl o 2,9 % na 18 534, počet hlášených volných pracovních míst vzrostl o 9,8 % na 5 055 a podíl nezaměstnaných osob poklesl na 5 %.*

K 29. 2. 2016 evidoval Úřad práce ČR - krajská pobočka v Hradci Králové celkem 18 534 uchazečů o zaměstnání. Jejich počet byl o 549 nižší než na konci předchozího měsíce, ve srovnání se stejným obdobím minulého roku je nižší o 5 030 osob. Z tohoto počtu bylo 17 801 dosažitelných uchazečů o zaměstnání. Bylo to o 570 méně než na konci předchozího měsíce. Ve srovnání se stejným obdobím minulého roku byl jejich počet nižší o 4 872.

V průběhu měsíce bylo nově zaevidováno 1 856 osob. Ve srovnání s minulým měsícem to bylo méně o 1 275 osob a v porovnání se stejným obdobím předchozího roku méně o 71 osob.

Z evidence během měsíce odešlo celkem 2 405 uchazečů (ukončená evidence, vyřazení uchazeči). Bylo to o 217 osob méně než v předchozím měsíci a o 201 osob méně než ve stejném měsíci minulého roku. Do zaměstnání z nich ve sledovaném měsíci nastoupilo 1 713, tj. o 210 méně než v předchozím měsíci a o 21 více než ve stejném měsíci minulého roku, 268 uchazečů o zaměstnání bylo umístěno prostřednictvím úřadu práce tj. o 29 méně než v předchozím měsíci a o 12 méně než ve stejném období minulého roku, 692 uchazečů bylo vyřazeno bez umístění.

Meziměsíční pokles byl zaznamenán ve všech okresech, největší pokles byl v okresech Rychnov nad Kněžnou (6,65%), Trutnov (3,76%), Jičín (3,57%).

Ke konci měsíce bylo evidováno na ÚP ČR - krajské pobočce v Hradci Králové 8 749 žen. Jejich podíl na celkovém počtu uchazečů činil 47,20%. V evidenci bylo 2 358 osob se zdravotním postižením, což představovalo 12,72% z celkového počtu nezaměstnaných.

Ke konci tohoto měsíce bylo evidováno 990 absolventů škol všech stupňů vzdělání a mladistvých, jejich počet klesl ve srovnání s předchozím měsícem o 33 osob a ve srovnání se stejným měsícem minulého roku byl nižší o 232 osob. Na celkové nezaměstnanosti se podíleli 5,3%.

Podporu v nezaměstnanosti pobíralo 5 635 uchazečů o zaměstnání, tj. 30,40% všech uchazečů vedených v evidenci.

Podíl nezaměstnaných osob, tj. počet dosažitelných uchazečů o zaměstnání ve věku 15 - 64 let k obyvatelstvu stejného věku, klesl k 29. 2. 2016 na 5%.

Všechny okresy vykázaly nižší podíl nezaměstnaných republikový průměr. Nejnižší pokles byl v okresech Náchod (0,98%) a Hradec Králové (2,19%). Podíl nezaměstnaných žen poklesl na 4,9%, podíl nezaměstnaných mužů poklesl na 5,2%.

Kraj evidoval k 29. 2. 2016 celkem 5 055 volných pracovních míst. Jejich počet byl o 499 vyšší, než v předchozím měsíci a o 1 417 vyšší než ve stejném měsíci minulého roku. Na jedno volné pracovní místo připadalo v průměru 3,7 uchazeče, z toho nejvíce v okresech Náchod (6,4), Hradec Králové (3,9) a Trutnov (3,8). Z celkového počtu nahlášených volných míst bylo 417 vhodných pro osoby se zdravotním postižením (OZP), na jedno volné pracovní místo připadalo 5,65 OZP. Volných pracovních míst pro absolventy a mladistvé bylo registrováno, na jedno volné místo připadalo 1,33 uchazečů této kategorie.

V rámci aktivní politiky zaměstnanosti (APZ) bylo k 29. 2. 2016 prostřednictvím příspěvků v rámci APZ podpořeno 1 714 pracovních míst. (viz tab. č. 3).

Nejčastějšími obory činností, které byly v tomto měsíci podpořeny prostřednictvím SÚPM – SVČ, byly veterinární léčebná a preventivní činnost, činnost účetních poradců, vedení účetnictví a daňové evidence, masérské, rekondiční a regenerační služby, výroba textilií a oděvních doplňků.

Informace o vývoji nezaměstnanosti v ČR v elektronické formě jsou zveřejněny na internetové adrese <http://portal.mpsv.cz/sz/stat>.

**1. Základní charakteristika vývoje nezaměstnanosti a volných pracovních míst v Královéhradeckém kraji**

Tabulka č. 1 - Vývoj nezaměstnanosti

ukazatel (celkový počet)		stav k 29. 2. 2016		
		<i>Před rokem</i>	<i>Minulý měsíc</i>	<b>Aktuální měsíc</b>
evidovaní uchazeči o zaměstnání		23 564	19 083	<b>18 534</b>
- z toho	ženy	11 011	9 083	<b>8 749</b>
	absolventi a mladiství	1 222	1 023	<b>990</b>
	uchazeči se zdravotním postižením	2 409	2 366	<b>2 358</b>
uchazeči s nárokem na P VN		6 419	5 942	<b>5 635</b>
podíl nezaměstnaných osob v % <sup>1)</sup>		6,2	5,1	<b>5,0</b>
volná pracovní místa		3 638	4 556	<b>5 055</b>
počet uchazečů na 1 volné pracovní místo		6,5	5,1	<b>3,7</b>

1) od ledna 2013 nový ukazatel registrované nezaměstnanosti (zpětně dopočítán až do ledna 2005, zveřejňován již ve IV. čtvrtletí 2012)

Tabulka č. 2 - Tok nezaměstnanosti

ukazatel (celkový počet)	stav k 29. 2. 2016		
	<i>Před rokem</i>	<i>Minulý měsíc</i>	<b>Aktuální měsíc</b>
nově evidovaní uchazeči o zaměstnání - ve sled. měsíci	2 517	3 131	<b>1 856</b>
uchazeči s ukonč. evidencí a vyřazení - ve sled. měsíci	2 606	2 622	<b>2 405</b>
- z toho umístění celkem	1 692	1 923	<b>1 713</b>
- z toho umístění úřadem práce	90	297	<b>268</b>

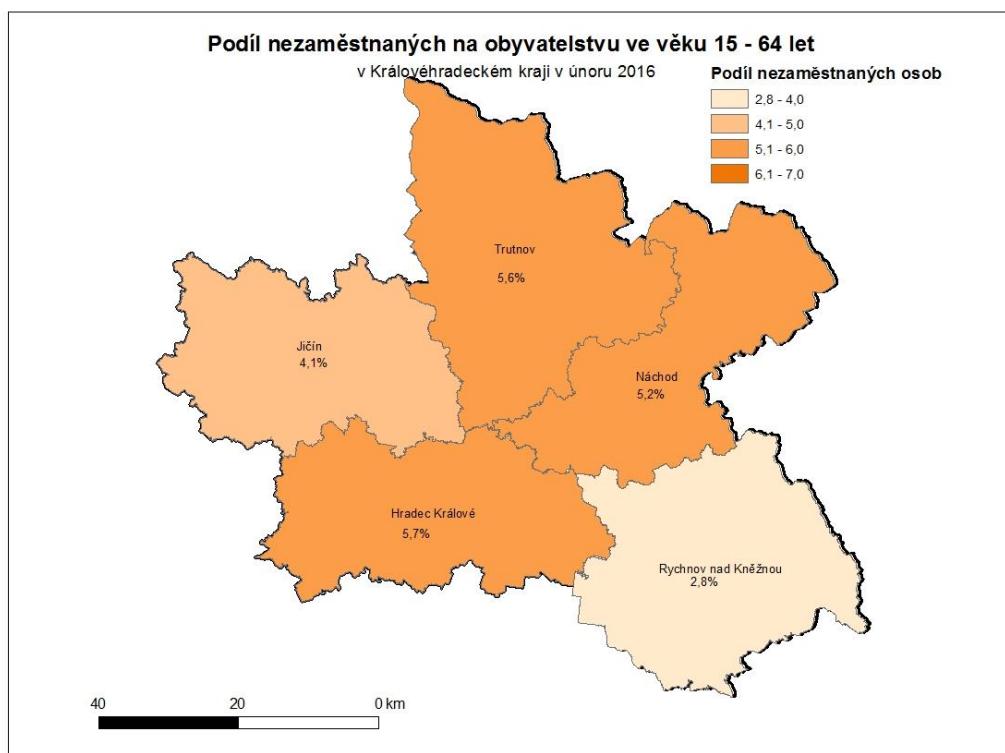
## 2. Aktivní politika zaměstnanosti v Královéhradeckém kraji

Tabulka č. 3 - Pracovní místa podpořená v rámci APZ a rekvalifikace uchazečů a zájemců o zaměstnání

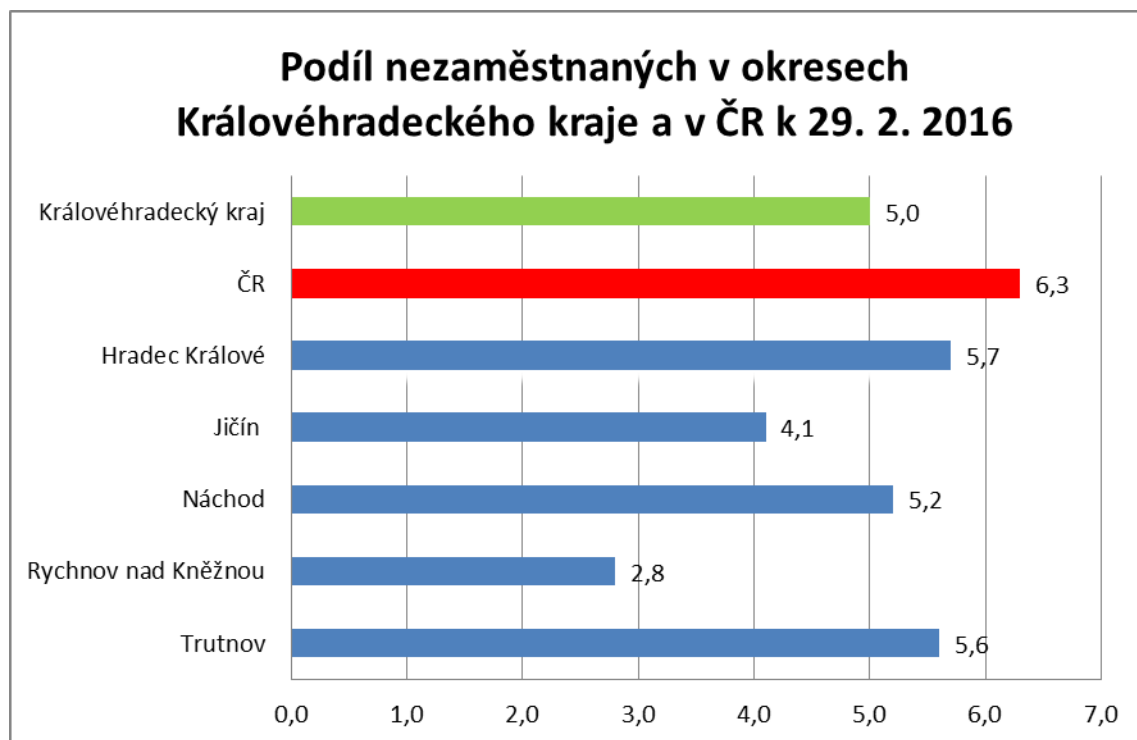
ukazatel (celkový počet)	k	k	stav od počátku roku k	
	28.2.2015	29.2.2016	28. 2. 2015	29. 2. 2016
<b>pracovní místa podpořená v rámci APZ</b>				
veřejně prospěšné práce (VPP)	101	15	0	0
ESF - VPP <sup>1)</sup>	457	753	30	44
společensky účelná prac. místa (SÚPM)	126	38	12	1
ESF - SÚPM <sup>1)</sup>	469	787	170	193
SÚPM - samostatně výděleč. činnost (SVČ)	4	114	126	6
chrán. prac. místa - SVČ osob se ZP	5	3	1	0
<b>pracovní místa podpořená v rámci APZ celkem</b>	<b>1 162</b>	<b>1 714</b>	<b>339</b>	<b>244</b>
uchazeči a zájemci, kteří zahájili zvolenou rekvalifikaci vč. ESF	76	6	137	11

1) spolufinancováno převážně z Evropského sociálního fondu

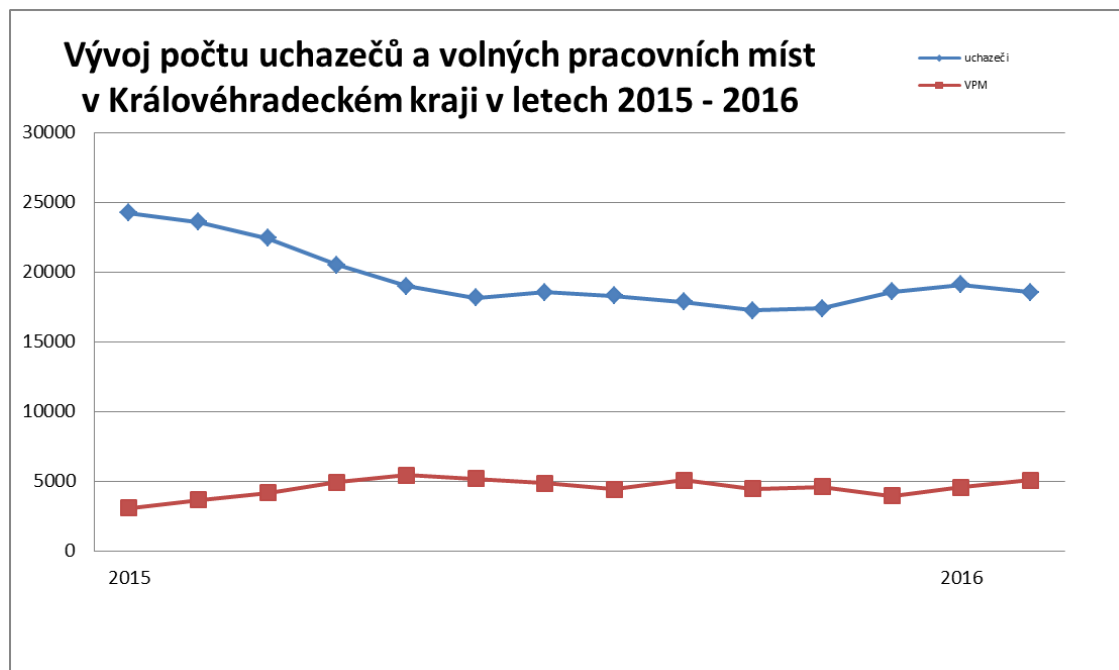
## MAPA – ArcView - Podíl nezaměstnaných v okresech kraje



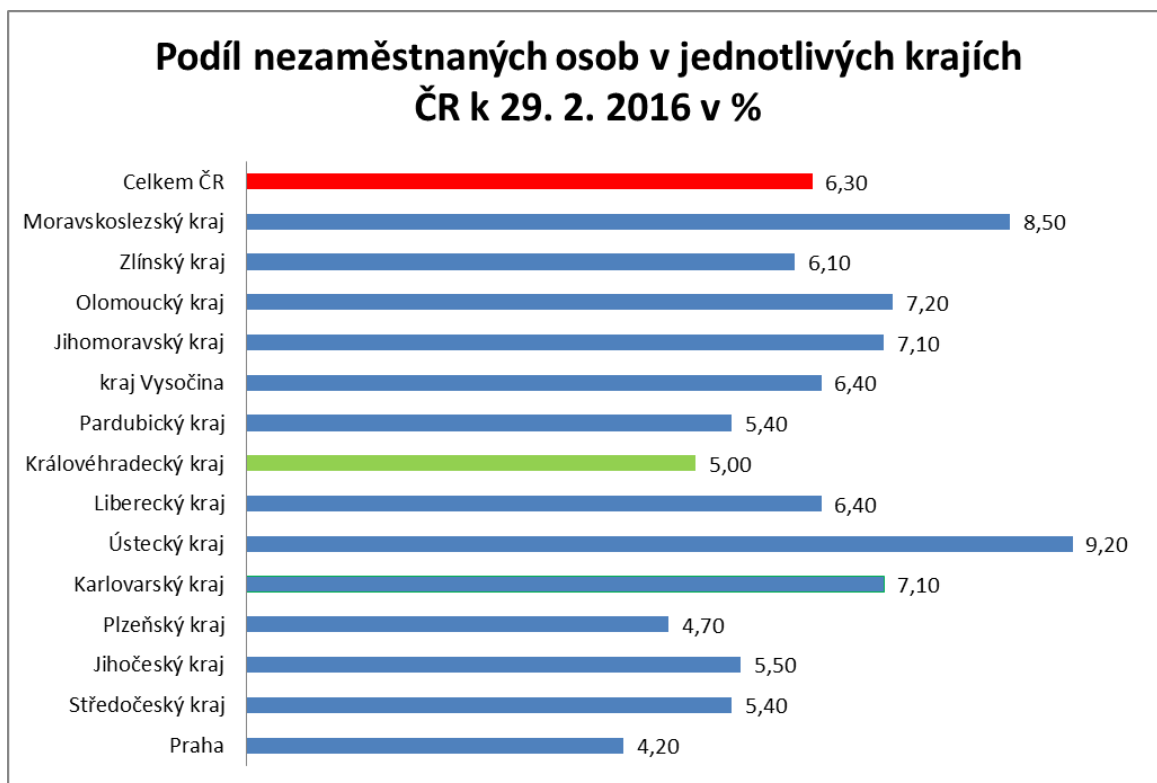
## 1. Podíl nezaměstnaných v okresech Královéhradeckého kraje a v ČR



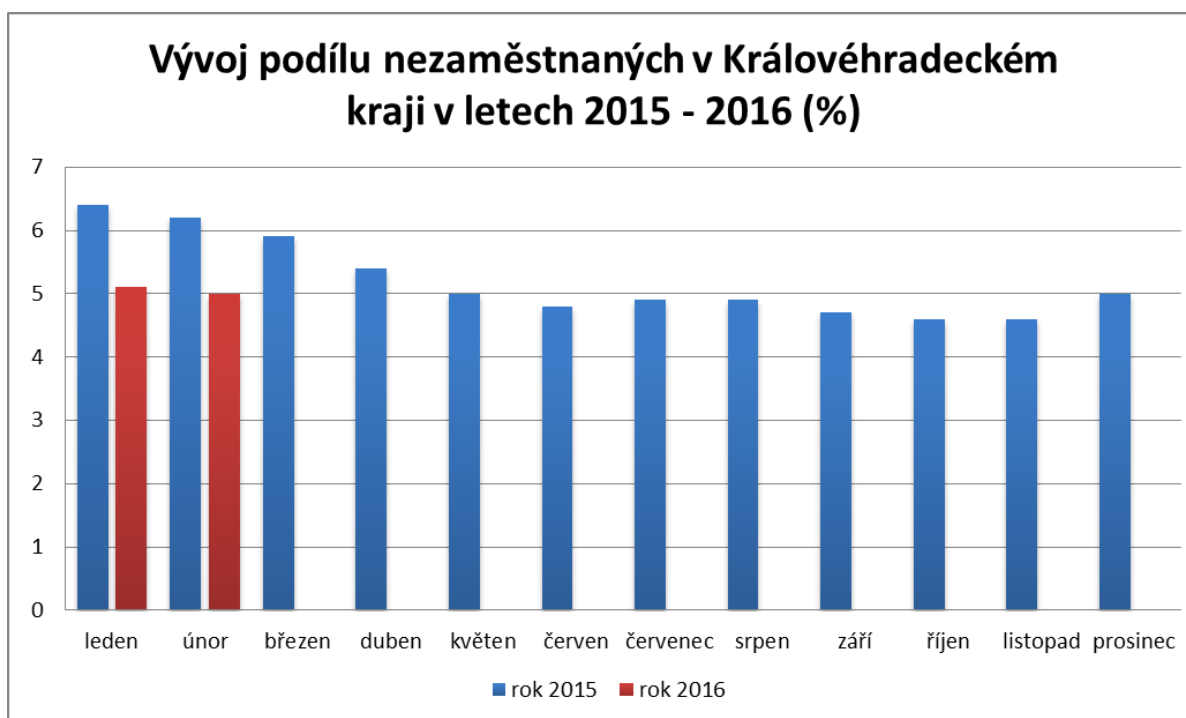
## 2. Vývoj počtu uchazečů a VPM v Královéhradeckém kraji



### 3. Vývoj počtu nezaměstnaných v jednotlivých krajích ČR



### 4. Vývoj podílu nezaměstnaných v Královéhradeckém kraji





## 5. Setřídění okresů k 29. únoru 2016

## SETŘÍDĚNÍ OKRESŮ k 29. únoru 2016

podíl nezaměstnaných v %		meziměs. přírůst/ úbytek nezam. v %		počet uchazečů na 1 VPM	
Most	11,5	Teplice	2,7	Karviná	20,5
Bruntál	11,4	Most	1,5	Ústí nad Labem	15,0
Karviná	11,0	Chomutov	0,3	Chomutov	14,5
Ústí nad Labem	10,4	Louny	-0,1	Most	11,7
Ostrava-město	10,1	Blansko	-0,1	Bruntál	11,7
Jeseník	10,0	Český Krumlov	-0,2	Hodonín	11,1
Znojmo	10,0	Pardubice	-0,5	Znojmo	10,9
Chomutov	9,6	Kolín	-0,5	Jeseník	10,0
Hodonín	9,1	Brno-město	-0,6	Sokolov	9,2
Děčín	9,1	Hodonín	-0,6	Opava	7,3
Sokolov	8,8	Karviná	-0,7	Děčín	7,0
Třebíč	8,5	Kladno	-0,7	Žďár nad Sázavou	6,5
Louny	8,3	Praha	-0,7	Náchod	6,4
Přerov	8,3	Karlovy Vary	-0,8	Třebíč	6,4
Příbram	8,1	Děčín	-0,8	Kladno	6,4
Český Krumlov	8,0	Tábor	-0,8	Kroměříž	5,9
Teplice	7,8	Olomouc	-0,9	Vyškov	5,9
Litoměřice	7,7	Mělník	-0,9	Jablonec nad Nisou	5,8
Brno-město	7,6	Strakonice	-1,0	Ostrava-město	5,7
Kolín	7,4	Náchod	-1,0	Litoměřice	5,6
Kroměříž	7,3	Litoměřice	-1,1	Blansko	5,6
Olomouc	7,2	Ústí nad Orlicí	-1,1	Šumperk	5,6
Vsetín	7,2	Ústí nad Labem	-1,1	Louny	5,3
Karlovy Vary	7,2	Liberec	-1,1	Kutná Hora	5,1
Liberec	7,1	Kroměříž	-1,1	Jihlava	5,1
Svitavy	7,1	Ostrava-město	-1,1	Břeclav	5,0
Šumperk	7,0	Příbram	-1,2	Brno-město	5,0
Opava	7,0	Rakovník	-1,2	Tábor	5,0
Mělník	7,0	Beroun	-1,2	Frýdek-Místek	4,9
Kladno	6,9	Jablonec nad Nisou	-1,2	Teplice	4,9
Kutná Hora	6,8	Jihlava	-1,3	Příbram	4,8
Tábor	6,7	Šumperk	-1,3	Mělník	4,7
Semily	6,6	Přerov	-1,4	Jindřichův Hradec	4,7
Nymburk	6,6	Brno-venkov	-1,4	Strakonice	4,6
Břeclav	6,6	Jeseník	-1,4	Kolín	4,5
Žďár nad Sázavou	6,5	Znojmo	-1,4	Brno-venkov	4,5
Tachov	6,3	Uherské Hradiště	-1,6	Přerov	4,3
Strakonice	6,1	Žďár nad Sázavou	-1,6	Olomouc	4,2
Chrudim	6,0	Kutná Hora	-1,6	Havlíčkův Brod	4,1
Jihlava	5,9	České Budějovice	-1,7	Karlovy Vary	4,0
Havlíčkův Brod	5,9	Sokolov	-1,7	Hradec Králové	3,9
Rakovník	5,9	Frýdek-Místek	-1,7	Trutnov	3,8
Jablonec nad Nisou	5,8	Vsetín	-1,8	Vsetín	3,8
Hradec Králové	5,7	Třebíč	-1,8	Svitavy	3,8
Blansko	5,7	Chrudim	-1,8	Semily	3,7
Frýdek-Místek	5,6	Opava	-1,9	Benešov	3,7
Trutnov	5,6	Prostějov	-1,9	Chrudim	3,6
Česká Lípa	5,6	Zlín	-2,0	Jičín	3,5
Cheb	5,5	Semily	-2,0	Zlín	3,3
Uherské Hradiště	5,5	Pelhřimov	-2,0	Nymburk	3,2
Domažlice	5,4	Břeclav	-2,1	Liberec	3,2
Brno-venkov	5,3	Vyškov	-2,1	Český Krumlov	3,2
Náchod	5,2	Praha-východ	-2,2	Pelhřimov	3,0
Jindřichův Hradec	5,2	Hradec Králové	-2,2	Prostějov	3,0
Nový Jičín	5,1	Bruntál	-2,2	Praha-západ	2,9
Zlín	5,1	Svitavy	-2,3	Uherské Hradiště	2,9
Klatovy	5,1	Tachov	-2,3	Ústí nad Orlicí	2,6
Beroun	5,0	Nymburk	-2,3	Písek	2,6
Prostějov	4,9	Jindřichův Hradec	-2,3	Česká Lípa	2,6
Ústí nad Orlicí	4,9	Nový Jičín	-2,4	Rakovník	2,6
Vyškov	4,8	Prachatice	-2,6	Klatovy	2,5
Prachatice	4,8	Plzeň-město	-2,6	Plzeň-jih	2,5
Písek	4,8	Cheb	-2,6	České Budějovice	2,5
Plzeň-sever	4,4	Havlíčkův Brod	-2,6	Nový Jičín	2,5
Pardubice	4,4	Plzeň-jih	-2,7	Plzeň-město	2,3
České Budějovice	4,3	Plzeň-sever	-2,9	Cheb	2,3
Pelhřimov	4,3	Domažlice	-3,1	Praha	2,2
Plzeň-město	4,2	Benešov	-3,1	Tachov	2,2
Plzeň-jih	4,2	Mladá Boleslav	-3,3	Beroun	1,9
Praha	4,2	Jičín	-3,6	Plzeň-sever	1,9
Jičín	4,1	Praha-západ	-3,6	Prachatice	1,9
Benešov	3,9	Klatovy	-3,7	Mladá Boleslav	1,8
Praha-západ	3,7	Trutnov	-3,8	Domažlice	1,8
Rokycany	3,6	Písek	-4,0	Pardubice	1,8
Mladá Boleslav	3,4	Česká Lípa	-4,2	Rokycany	1,7
Rychnov nad Kněžnou	2,8	Rokycany	-4,2	Rychnov nad Kněžnou	1,5
Praha-východ	2,6	Rychnov nad Kněžnou	-6,6	Praha-východ	1,2
Celkem ČR	6,3	Celkem ČR	-1,3	Celkem ČR	4,0

## **6. Mapování predikce trendů zaměstnanosti a potřeb zaměstnavatelů**

V průběhu dvou let se situace v Královéhradeckém kraji v počtu nezaměstnaných podstatně změnila. Na úřadech práce je o 10 500 uchazečů méně než na konci února 2014. Nezaměstnanost i přes zimní měsíc klesla, což ovlivnil vliv počasí a stavební práce mohly částečně pokračovat. Důležitým faktorem je také vysoký počet nahlášených volných pracovních míst. Pro následující období předpokládáme stagnaci nebo mírné zlepšení.

Úřad práce v rámci své monitorovací činnosti kontaktoval během měsíce února 238 společností. Ze získaných informací od zaměstnavatelů vyplývá, že problém, který je velmi tíživý, je nedostatek kvalifikovaných zaměstnanců v oboru strojírenském, stavebním, hutním, elektrotechnickém. Značný nedostatek je i nekvalifikovaných zaměstnanců. Úřad práce se v rámci svých možností snaží podporovat své uchazeče v nástupu do práce. Jednou z možností je finanční příspěvek v rámci Aktivní politiky zaměstnanosti a finanční zdroje vyčleněné na rekvalifikace. Další možností zaměstnavatelů je také zaměstnání občanů z Evropské unie. Dělnické profese jsou nejvíce obsazovány lidmi z Polské republiky. Roste také zájem o cizince, kteří mají omezený vstup na český pracovní trh.

Skupiny uchazečů, které jsou nejvíce zasaženy nezaměstnaností a hůře umístitelní jsou dlouhodobě nezaměstnaní a roste také skupina lidí nad 50 let. Část uchazečů nad 50 let nemůže již dále vykonávat profese, kterou vykonávali 20-30 let. To je podstatně ovlivněno celkovým fyzickým stavem uchazeče/-čky. Zaměstnavatelé na druhou stranu žádají člověka, kterého můžou plně pracovním vyčíst.

Při oslovení středního učňovského školství naráží na problém částečného nezájmu mladých lidí o práci. Zaměstnavatelé spolupracují se školami formou poskytování praxe učňům, ti však po skončení praxe nenavazují nabídnuté pracovní poměry, protože mají zájem o zvyšování své kvalifikace.

Na internetovém portále [www.mpsv.cz](http://www.mpsv.cz) v sekci volných pracovních míst byly zveřejněny nejčastěji požadavky na pozice řidičů/-ek, skladníků/-ic, uklízečů/-ek, prodavačů/-ek, obsluhy zemních strojů, kuchařů/-ek, číšníků/servírek, dělníků/-ic do výroby.