



Úřad práce České republiky
krajská pobočka
v Hradci Králové

Měsíční statistická zpráva
leden 2016

Zpracoval: Bc. Lucie Vechetová

<http://portal.mpsv.cz/sz/stat/nz/mes>

Informace o nezaměstnanosti v Královéhradeckém kraji

k 31. 1. 2016

V tomto měsíci celkový počet uchazečů o zaměstnání vzrostl o 2,66% na 19 083, počet hlášených volných pracovních míst vzrostl o 13,69% na 4556 a podíl nezaměstnaných osob vzrostl na 5,1%.

K 31. 1. 2016 evidoval Úřad práce ČR - krajská pobočka v Hradci Králové celkem 19 083 uchazečů o zaměstnání. Jejich počet byl o 2,66 % vyšší než na konci předchozího měsíce, ve srovnání se stejným obdobím minulého roku je nižší o 5 153 osob. Z tohoto počtu bylo 18 371 dosažitelných uchazečů o zaměstnání. Bylo to o 523 více než na konci předchozího měsíce. Ve srovnání se stejným obdobím minulého roku byl jejich počet nižší o 5 071.

V průběhu měsíce bylo nově zaevidováno 3 131 osob. Ve srovnání s minulým měsícem to bylo více o 141 osob a v porovnání se stejným obdobím předchozího roku méně o 456 osob. Z evidence během měsíce odešlo celkem 2 622 uchazečů (ukončená evidence, vyřazení uchazeči). Bylo to o 802 osob více než v předchozím měsíci a o 595 osob více než ve stejném měsíci minulého roku. Do zaměstnání z nich ve sledovaném měsíci nastoupilo 1 923, tj. o 782 více než v předchozím měsíci a o 308 méně než ve stejném měsíci minulého roku. 297 uchazečů o zaměstnání bylo umístěno prostřednictvím úřadu práce tj. o 12 více než v předchozím měsíci a o 23 méně než ve stejném období minulého roku, 699 uchazečů bylo vyřazeno bez umístění.

Meziměsíční nárůst nezaměstnaných byl zaznamenán ve všech okresech, největší v okresech Náchod (5,89%) a Jičín (4,04%).

Ke konci měsíce bylo evidováno na *ÚP ČR - krajské pobočce v Hradci Králové* 9 038 žen. Jejich podíl na celkovém počtu uchazečů činil 47,36%. V evidenci bylo 2 366 osob se zdravotním postižením, což představovalo 12,39% z celkového počtu nezaměstnaných.

Ke konci tohoto měsíce bylo evidováno 1 023 absolventů škol všech stupňů vzdělání a mladistvých, jejich počet klesl ve srovnání s předchozím měsícem o 91 osob a ve srovnání se stejným měsícem minulého roku byl nižší o 83 osob. Na celkové nezaměstnanosti se podíleli 5,3 %.

Podporu v nezaměstnanosti pobíralo 5 942 uchazečů o zaměstnání, tj. 31,13% všech uchazečů vedených v evidenci.

Podíl nezaměstnaných osob, tj. počet dosažitelných uchazečů o zaměstnání ve věku 15 - 64 let k obyvatelstvu stejného věku, vzrostl k 31. 1. 2016 na 5,1%.

Všechny okresy vykázaly nižší podíl nezaměstnaných než republikový průměr. Nejnižší podíl nezaměstnaných byl zaznamenán v okresech Rychnov nad Kněžnou (3%) a Jičín (4,2%).

Podíl nezaměstnaných žen poklesl na 4,9%, podíl nezaměstnaných mužů vzrostl na 5,3%.

Kraj evidoval k 31. 1. 2016 celkem 4 556 volných pracovních míst. Jejich počet byl o 624 vyšší, než v předchozím měsíci a o 1 470 vyšší než ve stejném měsíci minulého roku. Na jedno volné pracovní místo připadalo v průměru 4,2 uchazeče, z toho nejvíce v okresech Náchod (6,8), Hradec Králové (4,7) a Jičín (4,4). Z celkového počtu nahlášených volných míst bylo 402 vhodných pro osoby se zdravotním postižením (OZP), na jedno volné pracovní místo připadalo 5,88 OZP. Volných pracovních míst pro absolventy a mladistvé bylo registrováno 1 263, na jedno volné místo připadalo 0,81 uchazečů této kategorie.

V rámci aktivní politiky zaměstnanosti (APZ) bylo k 31. 1. 2016 prostřednictvím příspěvků v rámci APZ podpořeno 35 uchazečů (viz tab. č. 3).

V tomto měsíci byl podpořen prostřednictvím SÚPM – SVČ obor truhlářství a podlahářství.

Informace o vývoji nezaměstnanosti v ČR v elektronické formě jsou zveřejněny na internetové adrese <http://portal.mpsv.cz/sz/stat>.

**Základní charakteristika vývoje nezaměstnanosti a volných pracovních míst
v Královéhradeckém kraji**

Tabulka č. 1 - Vývoj nezaměstnanosti

ukazatel (celkový počet)		stav k 31. 1. 2016		
		<i>Před rokem</i>	<i>Minulý měsíc</i>	Aktuální měsíc
evidovaní uchazeči o zaměstnání		24 236	18 574	19 083
- z toho	ženy	11 342	9 156	9 083
	absolventi a mladiství	1 106	1 114	1 023
	uchazeči se zdravotním postižením	2 444	2 039	2 366
uchazeči s nárokem na P VN		6 712	5 291	5 942
podíl nezaměstnaných osob v % ¹⁾		6,4	5	5,1
volná pracovní místa		3 086	3 932	4 556
počet uchazečů na 1 volné pracovní místo		7,9	4,7	5,1

1) od ledna 2013 nový ukazatel registrované nezaměstnanosti (zpětně dopočítán až do ledna 2005, zveřejňován již ve IV. čtvrtletí 2012)

Tabulka č. 2 - Tok nezaměstnanosti

ukazatel (celkový počet)	stav k 31. 1. 2016		
	<i>Před rokem</i>	<i>Minulý měsíc</i>	Aktuální měsíc
nově evidovaní uchazeči o zaměstnání - ve sled. měsíci	3 587	2 990	3 131
uchazeči s ukonč. evidencí a vyřazení - ve sled. měsíci	3 217	1 820	2 622
- z toho umístění celkem	2 231	1 141	1 923
- z toho umístění úřadem práce	320	285	297

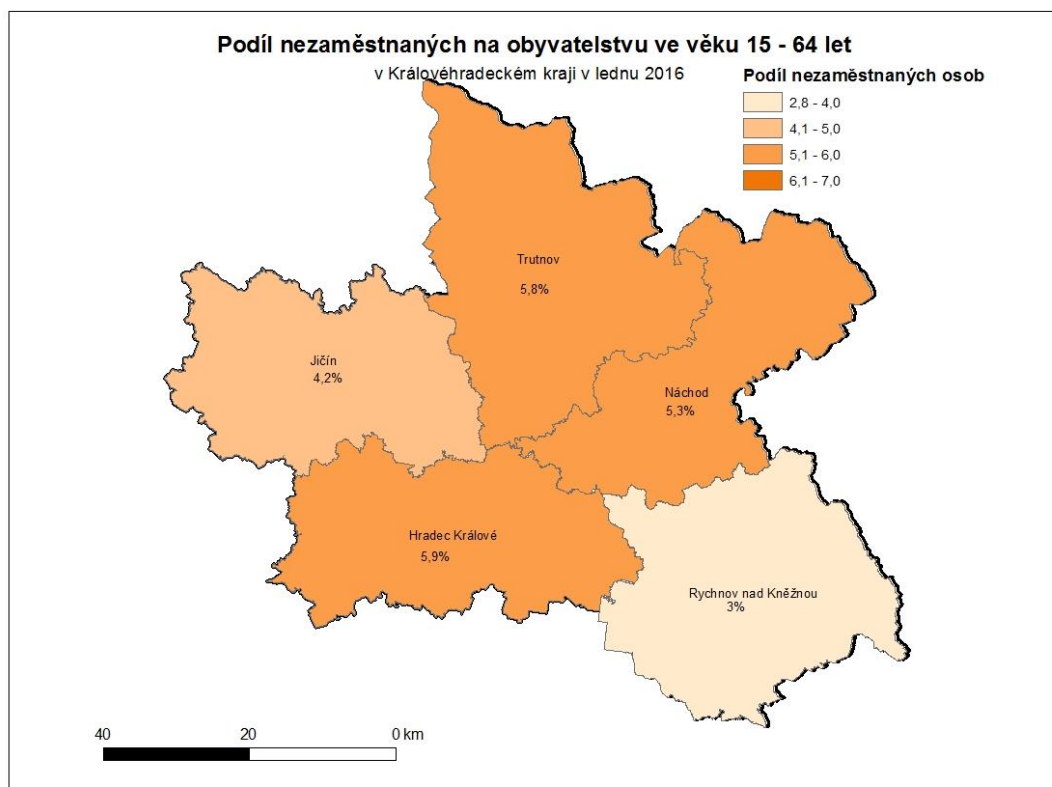
2. Aktivní politika zaměstnanosti v Královéhradeckém kraji

Tabulka č. 3 - Pracovní místa podpořená v rámci APZ a rekvalifikace uchazečů a zájemců o zaměstnání

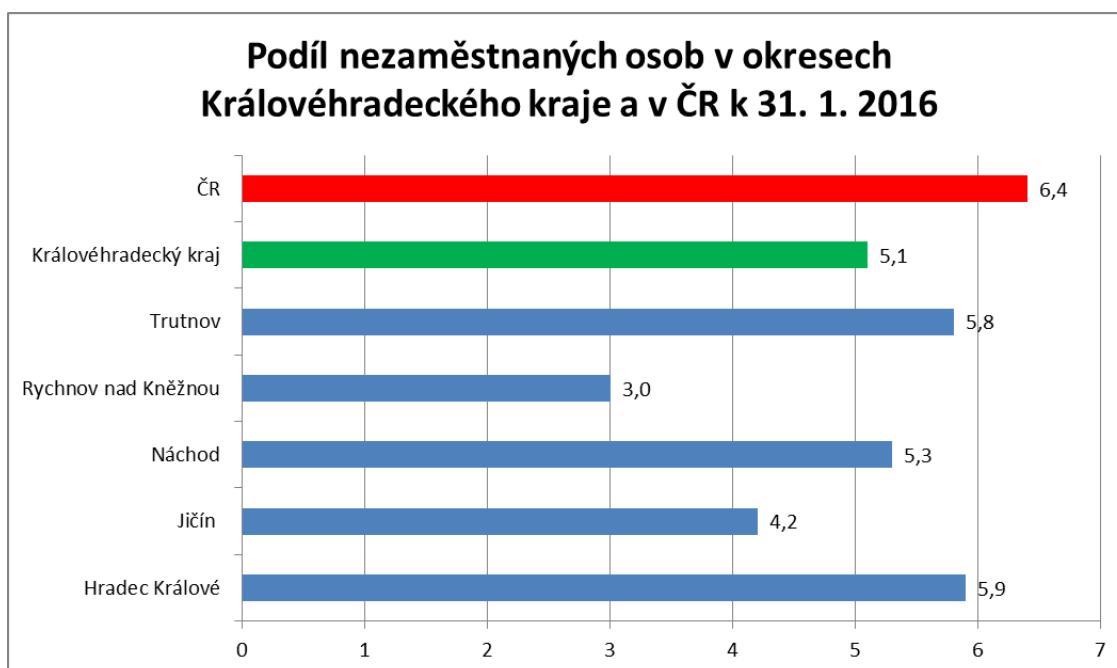
ukazatel (celkový počet)	leden 2015	leden 2016	stav od počátku roku k	
			31. 1. 2015	31. 1. 2016
pracovní místa podpořená v rámci APZ				
veřejně prospěšné práce (VPP)	541	15	7	0
ESF - VPP ¹⁾	569	743	3	31
společensky účelná prac. místa (SÚPM)	582	119	10	2
ESF - SÚPM ¹⁾	119	5	45	0
SÚPM - samostatně výděleč. činnost (SVČ)	122	2	6	2
chrán. prac. místa - SVČ osob se ZP	4	7	0	0
projekty ESF OP LZZ – cílené programy				
pracovní místa podpořená v rámci APZ celkem	1 937	891	71	35
rekvalifikace uchazečů a zájemců o zaměstnání				
uchazeči a zájemci, kteří zahájili zvolenou rekvalifikaci vč. ESF	50	15	29	6

1) spolufinancováno převážně z Evropského sociálního fondu

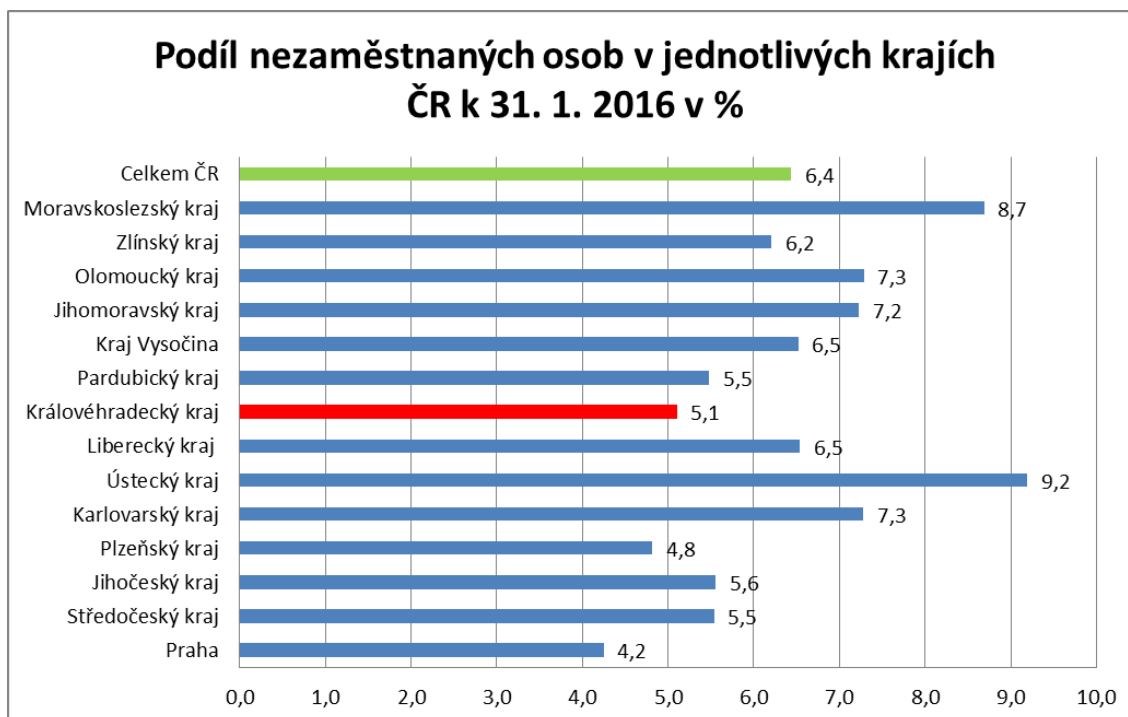
MAPA – ArcView - Podíl nezaměstnaných v okresech kraje (mapa kraje)



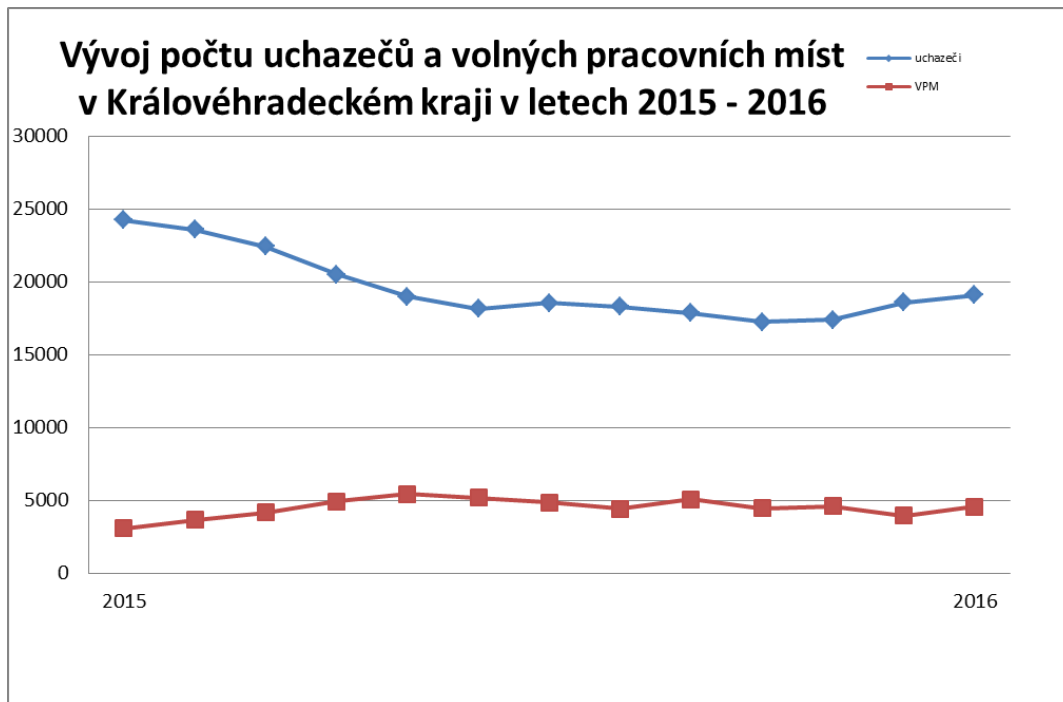
1. Podíl nezaměstnaných v okresech Královéhradeckého kraje a v ČR



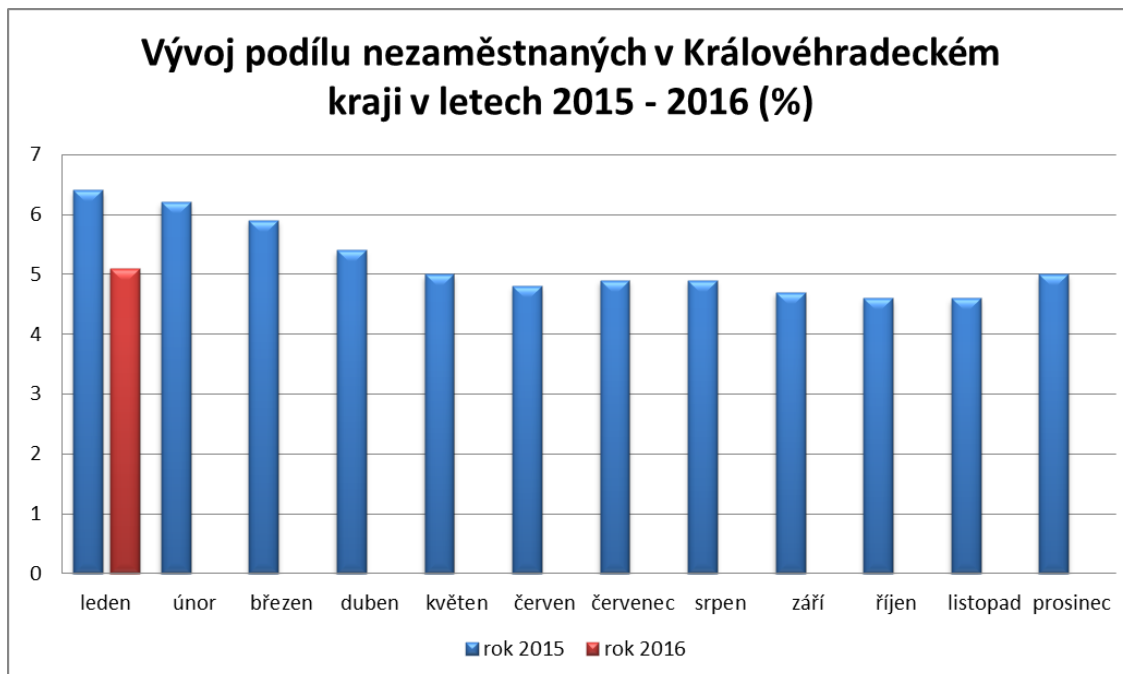
2. Vývoj počtu nezaměstnaných v jednotlivých krajích ČR



3. Vývoj počtu uchazečů a VPM v Královéhradeckém kraji



4. Vývoj podílu nezaměstnaných v Královéhradeckém kraji v letech 2015 - 2016



5. SETŘÍDĚNÍ OKRESŮ k 31. lednu 2016

podíl nezaměstnaných v %		meziměs. přírůst./ úbytek nezam. v %		počet uchazečů na 1 VPM	
Bruntál	11,7	Písek	15,5	Karviná	20,1
Most	11,3	Prachovice	11,6	Chomutov	16,3
Karviná	11,1	Jindřichův Hradec	11,4	Bruntál	14,5
Ústí nad Labem	10,5	České Budějovice	8,7	Ústí nad Labem	14,1
Ostrava-město	10,2	Chrudim	8,4	Hodonín	12,4
Jeseník	10,2	Tábor	8,2	Most	12,3
Znojmo	10,2	Znojmo	8,1	Znojmo	11,7
Chomutov	9,6	Český Krumlov	8,1	Sokolov	11,4
Hodonín	9,2	Jeseník	7,7	Jeseník	9,2
Děčín	9,2	Klatovy	7,3	Děčín	8,1
Sokolov	8,9	Pelhřimov	7,2	Kladno	7,5
Třebíč	8,6	Svitavy	7,1	Opava	7,4
Přerov	8,4	Ústí nad Orlicí	7,0	Třebíč	7,1
Louny	8,3	Plzeň-jih	6,5	Jihlava	7,0
Příbram	8,2	Plzeň-sever	6,5	Litoměřice	6,9
Český Krumlov	8,0	Strakonice	6,1	Náchod	6,8
Litoměřice	7,7	Uherské Hradiště	5,9	Žďár nad Sázavou	6,7
Brno-město	7,6	Náchod	5,9	Kroměříž	6,1
Teplice	7,6	Benešov	5,7	Mělník	6,1
Kolín	7,5	Žďár nad Sázavou	5,5	Louny	6,0
Kroměříž	7,4	Litoměřice	5,3	Ostrava-město	6,0
Vsetín	7,3	Kutná Hora	5,2	Tábor	6,0
Olomouc	7,3	Příbram	5,0	Jablonec nad Nisou	6,0
Karlovy Vary	7,3	Tachov	4,8	Vyškov	5,7
Svitavy	7,2	Havlíčkův Brod	4,8	Strakonice	5,7
Opava	7,2	Prostějov	4,7	Břeclav	5,7
Liberec	7,2	Domažlice	4,7	Šumperk	5,5
Šumperk	7,1	Děčín	4,5	Frýdek-Místek	5,5
Mělník	7,1	Břeclav	4,3	Příbram	5,4
Kladno	7,0	Vyškov	4,2	Blansko	5,3
Kutná Hora	6,9	Jihlava	4,2	Brno-venkov	5,3
Nymburk	6,8	Vsetín	4,1	Teplice	5,0
Břeclav	6,7	Jičín	4,0	Kolín	5,0
Semily	6,7	Olomouc	4,0	Jindřichův Hradec	5,0
Tábor	6,7	Praha-západ	3,9	Přerov	4,9
Žďár nad Sázavou	6,6	Rychnov nad Kněžnou	3,9	Olomouc	4,8
Tachov	6,4	Kroměříž	3,9	Hradec Králové	4,7
Strakonice	6,2	Jablonec nad Nisou	3,8	Havlíčkův Brod	4,6
Chrudim	6,2	Třebíč	3,8	Kutná Hora	4,6
Havlíčkův Brod	6,1	Pardubice	3,7	Brno-město	4,5
Jihlava	6,0	Louny	3,6	Jičín	4,4
Rakovník	6,0	Karlovy Vary	3,3	Vsetín	4,4
Jablonec nad Nisou	5,9	Brno-venkov	3,2	Svitavy	4,2
Hradec Králové	5,9	Česká Lípa	3,2	Trutnov	4,2
Česká Lípa	5,9	Rakovník	3,1	Karlovy Vary	4,1
Trutnov	5,8	Teplice	3,1	Chrudim	4,0
Blansko	5,7	Blansko	3,0	Zlín	3,8
Frýdek-Místek	5,7	Cheb	2,8	Semily	3,7
Cheb	5,7	Šumperk	2,8	Benešov	3,6
Domažlice	5,6	Přerov	2,8	Prostějov	3,6
Uherské Hradiště	5,5	Sokolov	2,7	Pelhřimov	3,3
Brno-venkov	5,4	Hodonín	2,6	Český Krumlov	3,3
Nový Jičín	5,3	Semily	2,6	Liberec	3,1
Náchod	5,3	Frýdek-Místek	2,3	Ústí nad Orlicí	3,0
Jindřichův Hradec	5,3	Chomutov	2,1	Uherské Hradiště	3,0
Klatovy	5,3	Most	2,1	Klatovy	2,9
Zlín	5,2	Praha-východ	2,0	Nymburk	2,9
Beroun	5,1	Kolín	1,7	Rakovník	2,9
Prostějov	5,1	Nový Jičín	1,7	Praha-západ	2,9
Písek	5,0	Plzeň-město	1,6	Česká Lípa	2,8
Prachovice	5,0	Zlín	1,6	Písek	2,8
Ústí nad Orlicí	4,9	Mělník	1,6	Cheb	2,8
Vyškov	4,9	Ostrava-město	1,5	Plzeň-jih	2,7
Plzeň-sever	4,6	Opava	1,4	České Budějovice	2,5
Pardubice	4,4	Hradec Králové	1,3	Nový Jičín	2,5
České Budějovice	4,4	Liberec	1,3	Praha	2,4
Plzeň-město	4,4	Trutnov	1,2	Plzeň-město	2,4
Pelhřimov	4,4	Praha	1,2	Mladá Boleslav	2,3
Plzeň-jih	4,4	Bruntál	1,1	Tachov	2,3
Praha	4,2	Mladá Boleslav	1,0	Pardubice	2,2
Jičín	4,2	Karviná	0,9	Plzeň-sever	2,0
Benešov	4,0	Kladno	0,7	Beroun	2,0
Praha-západ	3,9	Ústí nad Labem	0,7	Domažlice	1,9
Rokycany	3,8	Brno-město	0,6	Prachovice	1,9
Mladá Boleslav	3,6	Beroun	0,1	Rychnov nad Kněžnou	1,7
Rychnov nad Kněžnou	3,0	Nymburk	0,0	Rokycany	1,7
Praha-východ	2,7	Rokycany	-0,7	Praha-východ	1,4
Celkem ČR	6,4	Celkem ČR	3,2	Celkem ČR	4,3

6. Mapování predikce trendů zaměstnanosti a potřeb zaměstnavatelů

Jak se dalo očekávat v měsíci lednu se zvýšil podíl nezaměstnanosti. To že tato hodnota v měsíci lednu stoupá, je dáno ročním obdobím. Vliv na to má ukončení sezónních prací. To zasahuje subjekty podnikající ve stavebním a zemědělském odvětví. Na úřady práce se na přechodnou dobu evidují lidé pracující v těchto segmentech. Všeobecně je podíl nezaměstnanosti příznivý.

Rok 2015 by zlomový a podíl uchazečů o práci se podstatně snížil. To v konečném důsledku vedlo i k tlaku na firmy a zvýšení benefitů pro zaměstnance. V rámci Královéhradeckého kraje je na tom se zaměstnaností nejlépe okres Rychnov nad Kněžnou. Nízká míra nezaměstnanosti pozitivně ovlivnila změnu struktury uchazečů. Do práce nastoupilo více dlouhodobě nezaměstnatelných lidí s nižší kvalifikací. To by se mohlo dařit rozšířit i na ostatní okresy.

Z monitorovací činnosti vyplynulo, že situace v potřebách pracovního trhu je stejná. Nejvíce jsou požadovány technické obory. Firma ZVU Strojírny a.s., která v příštím roce plánuje větší nábor zaměstnanců, se snaží dlouhodobě obsadit pozice kotlář/-ka. Tato pracovní pozice je poměrně dost fyzicky náročná a její součástí je schopnost čtení technické dokumentace. Tento obor se v současnosti se v České republice nikde neučí. Ve stejné situaci je firma zpracující dřevo. Ta dlouhodobě hledá člověka na pozici katriska/-ka. Opět pozice fyzicky velmi náročná s nutností znalosti vlastností různých druhů dřeva.

V měsíci lednu byly nejčastěji zveřejněny pracovní pozice pracovníků ve službách kuchaři/-ky, číšníci/servírky, prodavači/-ky. Nekvalifikované profese jako pracovníci/-ce ostrahy objektů, pracovníci/-ce na úklid a sezónní pracovníci/-ce na sběr ovoce. Stále velká poptávka je po technických profesích a lidí schopných vykonávat práci řidičů/-ek MKD.

Úřad práce aktivně pracuje s uchazeči a zároveň poskytuje poradenství v oblasti trhu práce. Dílčí podporou jsou také projekty z Evropské unie, pro rok 2016 se plánuje podpora uchazečů v projektech: „Záruky pro mladé“, „Kudy kam“ a „Aktivní v padesáti“. Podrobnější a aktuální informace jsou k nalezení na webových stránkách www.mpsv.cz v sekci „Projekty ESF“.