



Úřad práce České republiky  
krajská pobočka  
v Hradci Králové

**Měsíční statistická zpráva**  
*listopad 2015*

**Zpracoval:** Bc. Lucie Vechetová

<http://portal.mpsv.cz/sz/stat/nz/mes>

## **Informace o nezaměstnanosti v Královéhradeckém kraji k 30. 11. 2015**

*V tomto měsíci se celkový počet uchazečů o zaměstnání zvýšil o 0,9 % na 17 404, počet hlášených volných pracovních míst vzrostl o 3,5 % na 4 602 a podíl nezaměstnaných osob zůstal na 4,6 %.*

K 30. 11. 2015 evidoval Úřad práce ČR - krajská pobočka v Hradci Králové celkem 17 404 uchazečů o zaměstnání. Jejich počet byl o 166 vyšší než na konci předchozího měsíce, ve srovnání se stejným obdobím minulého roku je nižší o 5 008 osob. Z tohoto počtu bylo 16 660 dosažitelných uchazečů o zaměstnání. Bylo to o 135 méně než na konci předchozího měsíce. Ve srovnání se stejným obdobím minulého roku byl jejich počet nižší o 4 940.

V průběhu měsíce bylo nově zaevidováno 2 687 osob. Ve srovnání s minulým měsícem to bylo o 439 osob více a v porovnání se stejným obdobím předchozího roku méně 277 osob.

Z evidence během měsíce odešlo celkem 2 521 uchazečů (ukončená evidence, vyřazení uchazeči). Bylo to o 341 osob více než v předchozím měsíci a o 263 osob méně než ve stejném měsíci minulého roku. Do zaměstnání z nich ve sledovaném měsíci nastoupilo 1 685, tj. o 225 méně než v předchozím měsíci a o 39 více než ve stejném měsíci minulého roku, 393 uchazečů o zaměstnání bylo umístěno prostřednictvím úřadu práce tj. o 9 méně než v předchozím měsíci a o 102 více než ve stejném období minulého roku, 836 uchazečů bylo vyřazeno bez umístění.

Meziměsíční pokles byl zaznamenán v okrese Rychnov nad Kněžnou (-0,58%) a minimální pokles v okrese Hradec Králové (-0,08%). Meziměsíční nárůst nezaměstnaných byl zaznamenán v okresech Náchod (2,11%), Jičín (1,91%) a Trutnov (1,68 %).

Ke konci měsíce bylo evidováno na *ÚP ČR - krajské pobočce v Hradci Králové* 9 117

žen. Jejich podíl na celkovém počtu uchazečů činil 52,38 %. V evidenci bylo 2 287 osob se zdravotním postižením, což představovalo 13,14 % z celkového počtu nezaměstnaných.

Ke konci tohoto měsíce bylo evidováno 1 168 absolventů škol všech stupňů vzdělání a mladistvých, jejich počet vzrostl ve srovnání s předchozím měsícem o 32 osob a ve srovnání se stejným měsícem minulého roku byl vyšší o 279 osob. Na celkové nezaměstnanosti se podíleli 6,7 %.

Podporu v nezaměstnanosti pobíralo 4 295 uchazečů o zaměstnání, tj. 24,67 % všech uchazečů vedených v evidenci.

Podíl nezaměstnaných osob, tj. počet dosažitelných uchazečů o zaměstnání ve věku 15 - 64 let k obyvatelstvu stejného věku, zůstal k 30. 11. 2015 na 4,6 %.

Podíl nezaměstnaných stejný nebo vyšší než republikový průměr vykázaly 2 okresy, nejvyšší byl v okresech Hradec Králové (5,5 %) a Trutnov (5,5%). Nejnižší podíl nezaměstnaných byl zaznamenán v okresech Rychnov nad Kněžnou (2,8 %).

Podíl nezaměstnaných žen poklesl na 4,9 %, podíl nezaměstnaných mužů vzrostl na 4,9 %.

Kraj evidoval k 30. 11. 2015 celkem 4 602 volných pracovních míst. Jejich počet byl o 164 vyšší, než v předchozím měsíci a o 1 746 vyšší než ve stejném měsíci minulého roku. Na jedno volné pracovní místo připadalo v průměru 3,8 uchazeče, z toho nejvíce v okresech Náchod (7,1), Hradec Králové (4,4) a Jičín (3,7). Z celkového počtu nahlášených volných míst bylo 541 vhodných pro osoby se zdravotním postižením (OZP), na jedno volné pracovní místo připadalo 4,22 OZP. Volných pracovních míst pro absolventy a mladistvé bylo registrováno 1 443, na jedno volné místo připadalo 1,23 uchazečů této kategorie.

V rámci aktivní politiky zaměstnanosti (APZ) bylo k 30. 11. 2015 prostřednictvím příspěvků v rámci APZ podpořeno 4 146 uchazečů (viz tab. č. 3).

Obory činností, podpořené v tomto měsíci prostřednictvím SÚPM – SVC, jsou kosmetické a masérské služby, rekondiční a regenerační služby, truhlářství, podlahářství, umělecko – řemeslné zpracování kovů a výroba stavebních hmot, porcelánových a keramických

a sádrových výrobků.

Informace o vývoji nezaměstnanosti v ČR v elektronické formě jsou zveřejněny na internetové adrese <http://portal.mpsv.cz/sz/stat>.

## 1. Základní charakteristika vývoje nezaměstnanosti a volných pracovních míst v Královéhradeckém kraji

Tabulka č. 1 - Vývoj nezaměstnanosti

ukazatel (celkový počet)		stav k 30. 11. 2015		
		<i>Před rokem</i>	<i>Minulý měsíc</i>	<b>Aktuální měsíc</b>
evidovaní uchazeči o zaměstnání		22 412	17 238	<b>17 404</b>
- z toho	ženy	11 558	9 187	<b>9 117</b>
	absolventi a mladiství	1 447	1 301	<b>1 168</b>
	uchazeči se zdravotním postižením	2 361	2 255	<b>1 179</b>
uchazeči s nárokem na Pvn		4 810	3 897	<b>4 295</b>
podíl nezaměstnaných osob v % <sup>1)</sup>		5,9	4,6	<b>4,6</b>
volná pracovní místa		2 856	4 438	<b>4 602</b>
počet uchazečů na 1 volné pracovní místo		7,8	3,9	<b>3,8</b>

1) od ledna 2013 nový ukazatel registrované nezaměstnanosti (zpětně dopočítán až do ledna 2005, zveřejňován již ve IV. čtvrtletí 2012)

Tabulka č. 2 - Tok nezaměstnanosti

ukazatel (celkový počet)	stav k 30. 11. 2015		
	Před rokem	Minulý měsíc	<b>Aktuální měsíc</b>
nově evidovaní uchazeči o zaměstnání - ve sled. měsíci	2 525	2 248	2 687
uchazeči s ukonč. evidencí a vyřazení - ve sled. měsíci	2 599	2 862	2 521
- z toho umístění celkem	1 646	1 910	1 685
- z toho umístění úřadem práce	291	402	393

## 2. Aktivní politika zaměstnanosti v Královéhradeckém kraji

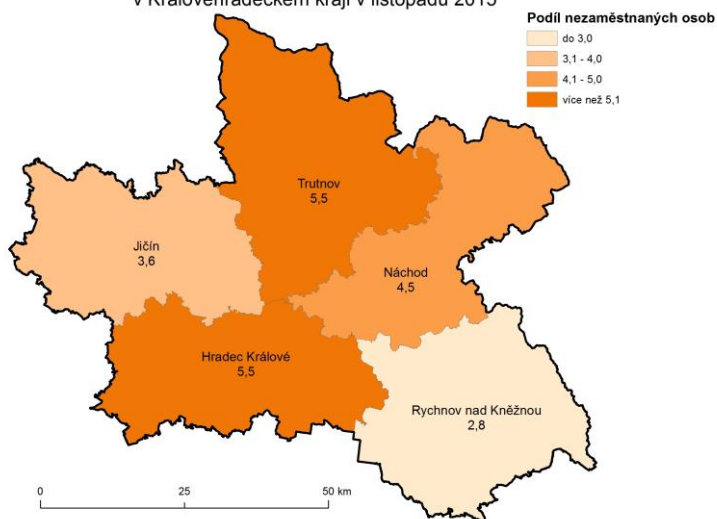
Tabulka č. 3 - Pracovní místa podpořená v rámci APZ a rekvalifikace uchazečů a zájemců o zaměstnání

ukazatel (celkový počet)	listopad 2014	listopad 2015	stav od počátku roku k	
			30.11.2014	30.11.2015
<b>pracovní místa podpořená v rámci APZ</b>				
veřejně prospěšné práce (VPP)	199	18	177	18
ESF - VPP <sup>1)</sup>	648	778	833	2078
společensky účelná prac. místa (SÚPM)	46	52	128	67
ESF - SÚPM <sup>1)</sup>	448	391	723	1788
SÚPM - samostatně výděleč. činnost (SVČ)	147	110	102	100
chrán. prac. místa - SVČ osob se ZP	11	9	4	10
projekty ESF OP LZZ – cílené programy	247	0	144	85
<b>pracovní místa podpořená v rámci APZ celkem</b>	<b>1 499</b>	<b>1 358</b>	<b>1 967</b>	<b>4 146</b>
uchazeči a zájemci, kteří zahájili zvolenou rekvalifikaci vč. ESF	218	48	713	1 102

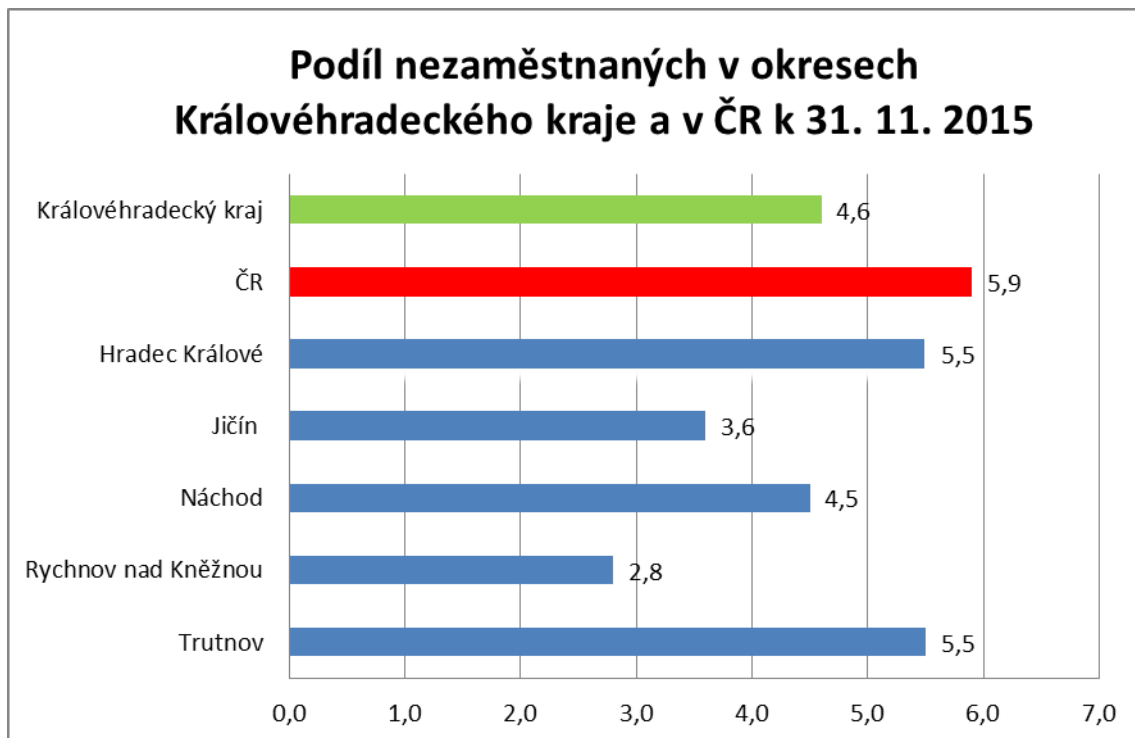
1) spolufinancováno převážně z Evropského sociálního fondu

### MAPA – Podíl nezaměstnaných v okresech kraje

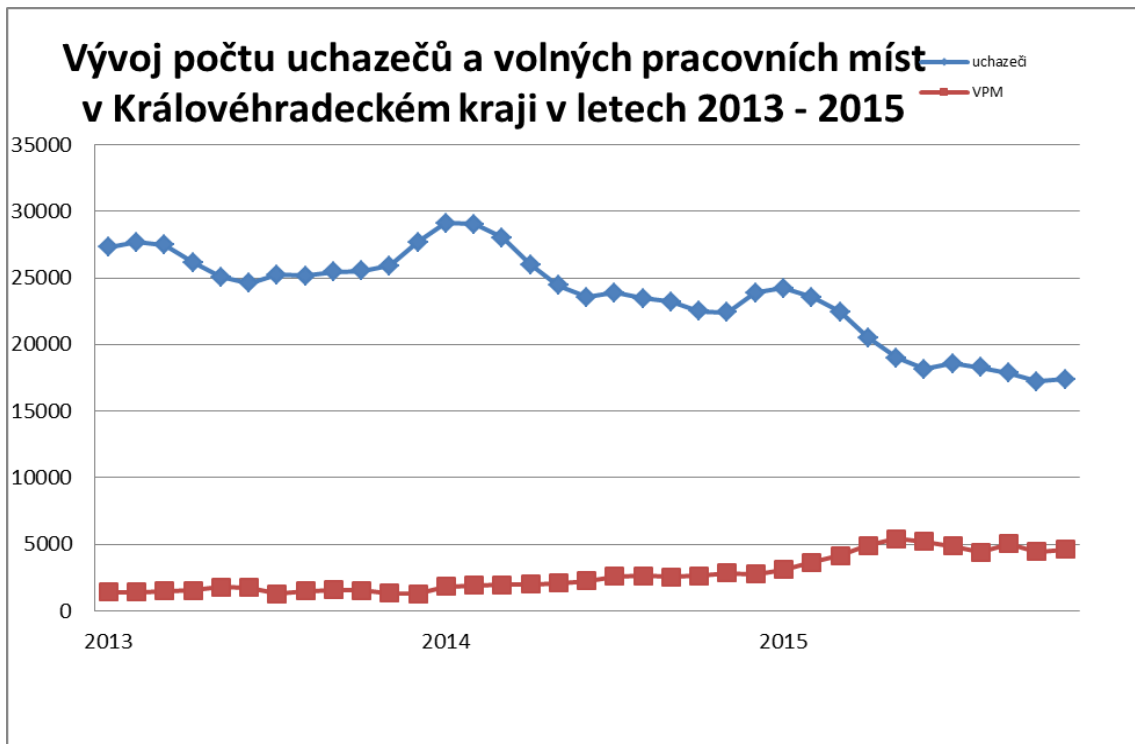
Podíl nezaměstnaných osob na obyvatelstvu ve věku 15 - 64 let  
v Královéhradeckém kraji v listopadu 2015



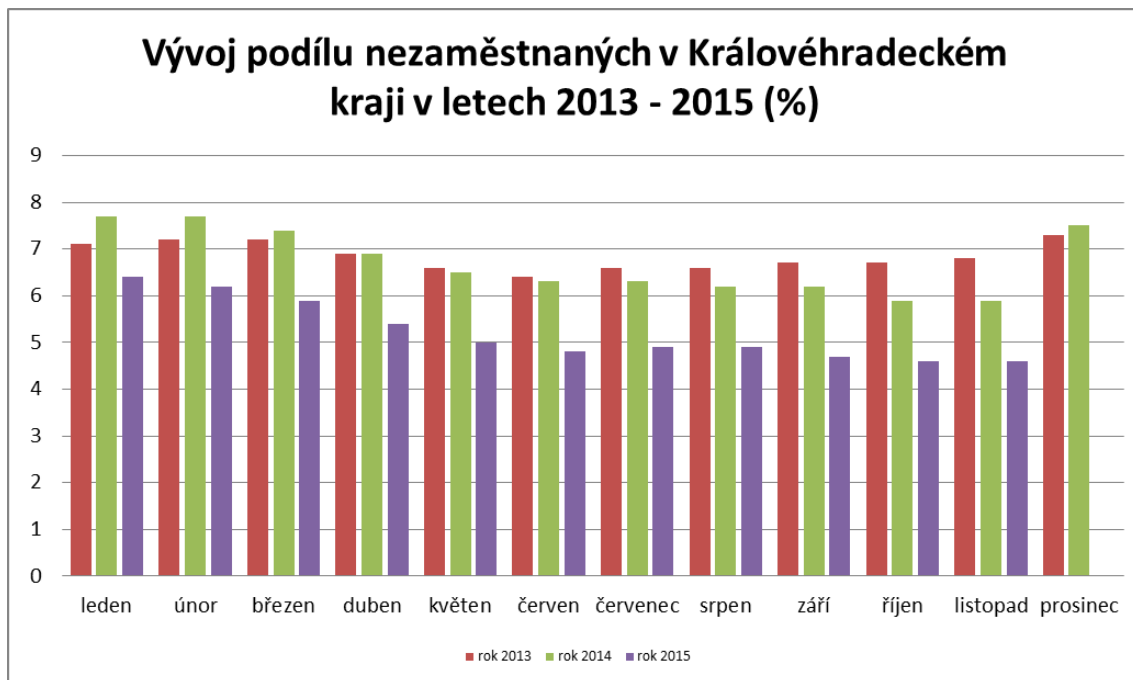
## 1. Podíl nezaměstnaných v okresech Královéhradeckého kraje a v ČR



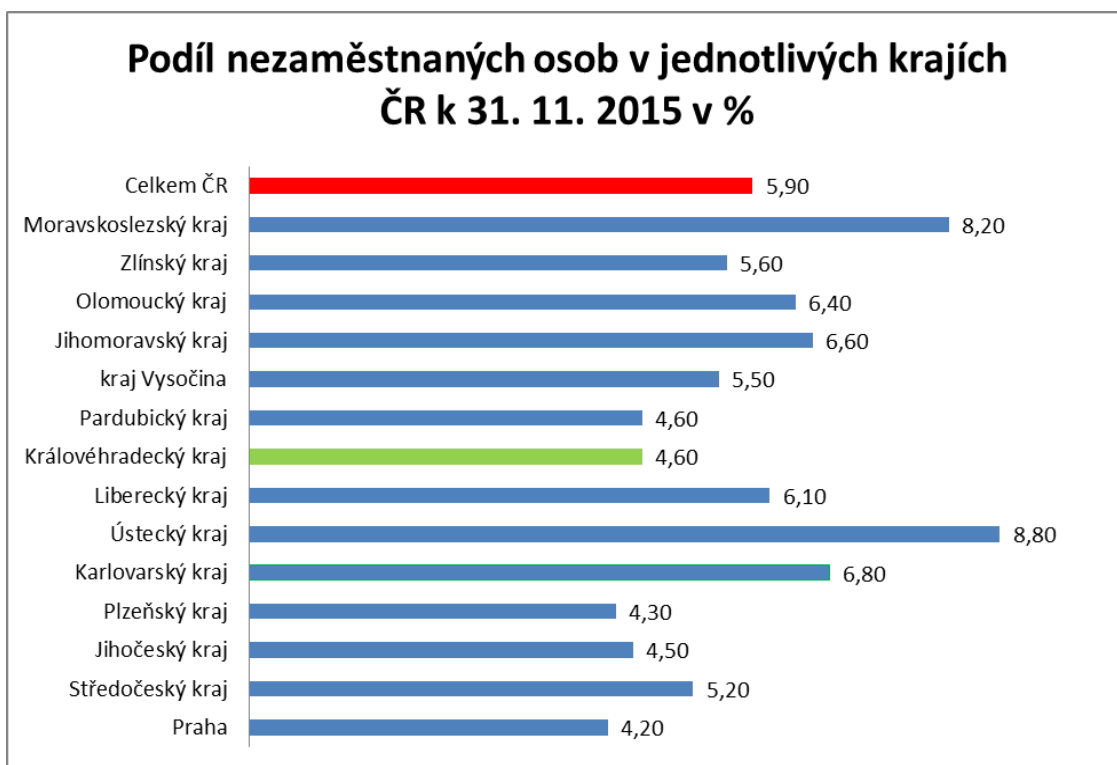
## 2. Vývoj počtu uchazečů a VPM v Královéhradeckém kraji



### 3. Vývoj podílu nezaměstnaných v Královéhradeckém kraji v letech 2013 - 2015 (%)



### 4. Podíl v jednotlivých krajích České republiky k 31. 11. 2015





## SETRŽIDĚNÍ OKRESŮ k 30. listopadu 2015

podíl nezaměstnaných v %		meziměs. přírůst/ úbytek nezam. v %		počet uchazečů na 1 VPM	
Most	11,2	Prachatice	13,6	Ústí nad Labem	18,1
Karviná	10,9	Jeseník	12,3	Bruntál	15,9
Bruntál	10,7	Kutná Hora	8,4	Karviná	15,6
Ústí nad Labem	10,4	Klatovy	8,2	Chomutov	11,5
Ostrava-město	9,9	Jindřichův Hradec	7,9	Hodonín	11,1
Chomutov	9,3	Písek	6,9	Most	10,5
Sokolov	8,5	Český Krumlov	6,5	Jeseník	10,5
Děčín	8,5	Znojmo	6,0	Sokolov	10,2
Jeseník	8,3	Břeclav	4,2	Děčín	8,8
Znojmo	8,3	Domažlice	3,9	Znojmo	8,2
Hodonín	8,0	Třebíč	3,6	Kladno	7,7
Louny	7,7	Svitavy	3,5	Litoměřice	7,6
Přerov	7,5	Chrudim	3,5	Opava	7,2
Brno-město	7,5	Kolín	3,3	Náchod	7,1
Třebíč	7,4	Cheb	2,9	Kroměříž	6,8
Teplíce	7,3	Strakonice	2,9	Třebíč	6,8
Příbram	7,2	Bruntál	2,8	Mělník	6,4
Litoměřice	7,1	Havlíčkův Brod	2,6	Brno-město	5,7
Kolín	7,0	Zlín	2,3	Blansko	5,7
Liberec	6,9	Vsetín	2,2	Kutná Hora	5,7
Mělník	6,8	Pelhřimov	2,2	Ostrava-město	5,5
Karlovy Vary	6,8	Náchod	2,1	Šumperk	5,3
Kladno	6,8	Šumperk	2,0	Louny	5,3
Kroměříž	6,6	Jičín	1,9	Žďár nad Sázavou	5,2
Český Krumlov	6,6	Mělník	1,7	Příbram	5,1
Nymburk	6,6	Trutnov	1,7	Tábor	5,1
Vsetín	6,4	Děčín	1,6	Jihlava	5,1
Opava	6,4	Semily	1,6	Olomouc	5,0
Olomouc	6,4	Benešov	1,5	Vyškov	4,9
Šumperk	6,4	Hodonín	1,5	Strakonice	4,9
Semily	6,2	Vyškov	1,4	Jablonec nad Nisou	4,9
Kutná Hora	6,2	Tachov	1,3	Kolín	4,6
Svitavy	5,8	Tábor	1,3	Teplíce	4,6
Tábor	5,7	Kroměříž	1,2	Frydek-Místek	4,6
Žďár nad Sázavou	5,7	Karlovy Vary	1,1	Hradec Králové	4,4
Břeclav	5,6	Rakovník	1,0	Karlovy Vary	4,4
Hradec Králové	5,5	Sokolov	0,9	Brno-venkov	4,3
Jablonec nad Nisou	5,5	Pardubice	0,9	Břeclav	4,2
Trutnov	5,5	Příbram	0,7	Přerov	4,1
Tachov	5,5	Nymburk	0,6	Zlín	4,1
Rakovník	5,4	Blansko	0,5	Vsetín	4,0
Frydek-Místek	5,3	Uherské Hradiště	0,5	Havlíčkův Brod	3,8
Česká Lípa	5,3	Frydek-Místek	0,5	Jindřichův Hradec	3,7
Blansko	5,2	Opava	0,5	Jičín	3,7
Strakonice	5,2	Ústí nad Orlicí	0,3	Chrudim	3,7
Cheb	5,1	Jihlava	0,1	Prostějov	3,4
Havlíčkův Brod	5,1	Hradec Králové	-0,1	Svitavy	3,4
Jihlava	5,1	Louny	-0,2	Semily	3,2
Beroun	4,9	Plzeň-jih	-0,3	Praha-západ	3,1
Brno-venkov	4,9	České Budějovice	-0,4	Český Krumlov	3,1
Zlín	4,9	Olomouc	-0,4	Rakovník	3,0
Nový Jičín	4,8	Rychnov nad Kněžnou	-0,6	Trutnov	3,0
Domažlice	4,8	Brno-venkov	-0,7	Plzeň-jih	2,9
Uherské Hradiště	4,8	Karviná	-0,8	Liberec	2,8
Chrudim	4,7	Most	-1,0	Nymburk	2,8
Náchod	4,5	Litoměřice	-1,0	Uherské Hradiště	2,7
Prostějov	4,4	Rokycany	-1,1	Ústí nad Orlicí	2,7
Vyškov	4,4	Žďár nad Sázavou	-1,3	Česká Lípa	2,6
Klatovy	4,3	Ostrava-město	-1,3	Pelhřimov	2,6
Ústí nad Orlicí	4,2	Liberec	-1,4	Praha	2,5
Praha	4,2	Přerov	-1,4	Plzeň-město	2,5
Plzeň-město	4,1	Brno-město	-1,4	Klatovy	2,4
Pardubice	4,0	Prostějov	-1,5	Benešov	2,3
Plzeň-jih	3,9	Česká Lípa	-1,5	Cheb	2,3
Plzeň-sever	3,9	Teplíce	-1,6	Písek	2,3
Písek	3,8	Plzeň-město	-1,8	Nový Jičín	2,3
Jindřichův Hradec	3,8	Beroun	-1,9	České Budějovice	2,2
Praha-západ	3,7	Praha	-2,0	Mladá Boleslav	2,2
České Budějovice	3,6	Ústí nad Labem	-2,0	Rychnov nad Kněžnou	2,1
Rokycany	3,6	Chomutov	-2,1	Beroun	2,0
Pelhřimov	3,6	Kladno	-2,3	Plzeň-sever	2,0
Jičín	3,6	Plzeň-sever	-2,5	Rokycany	1,9
Prachatice	3,6	Mladá Boleslav	-2,5	Tachov	1,9
Benešov	3,5	Praha-východ	-2,6	Pardubice	1,7
Mladá Boleslav	3,4	Nový Jičín	-3,2	Domažlice	1,6
Rychnov nad Kněžnou	2,8	Jablonec nad Nisou	-3,5	Prachatice	1,5
Praha-východ	2,5	Praha-západ	-3,7	Praha-východ	1,5
Celkem ČR	5,9	Celkem ČR	0,2	Celkem ČR	4,1

## 6. Mapování predikce trendů zaměstnanosti a potřeb zaměstnavatelů

Míra nezaměstnanosti zůstává na nízkých hodnotách. V Královéhradeckém kraji zůstala na stejných hodnotách jako v říjnu, což v minulých letech bylo jinak a podíl nezaměstnaných v těchto měsících rostl. I když sezónní práce jsou již v mírném útlumu, je stále dostatek pracovních pozic, na které se uchazeči můžou hlásit.

To, že se situace zlepšuje, je zřejmé i z monitorovací činnosti, kterou úřady práce vykonávají. V měsíci listopadu bylo osloveno 110 společností v Královéhradeckém kraji, které byly seznámeny se službami úřadu práce. Z uvedených údajů vyplývá, že ze 110 kontaktovaných firem má 42 zájem v následujícím období přijímat zaměstnance. Dle předmětů činnosti mají v úmyslu zaměstnat pracovníky na pozicích strojních zámečnicků/-ic, kontrolorů/-ek kvality, servírek – číšníků, jeřábníků/-ic, vazačů/-ek, svářečů/-ek. Zaměstnavatelé podnikající v automobilové dopravě velmi trápí problém najít řidiče/-čky. Tato pozice je dlouhodobě těžce obsazována. Vliv na to má nesoulad mezi pracovním a rodinným životem nebo také nedostatek bodů potřebných k řízení motorového vozidla. Jedním z důvodů u části uchazečů jsou problémy s exekucemi, s čímž je spjata velká fluktuace a nespolehlivost zaměstnanců.

Nejčastějšími obory, které byly zveřejněny na portále [www.mpsv.cz](http://www.mpsv.cz) v sekci volných pracovních míst jsou uklízeči/-čky (nejčastěji vyhrazeno pro OZP), manipulační dělníci/-e do skladu, elektromechanici/-čky, řidiči/-ky, prodavač/-ky, strážník/-ce, obchodní zástupce/-kyně.

V Královéhradeckém kraji se vždy v podzimních měsících koná v jednotlivých okresech akce s názvem „Týdny vzdělávání dospělých“. Součástí jsou přednášky a workshopy na různá témata např. Dopravní předpisy, EURES, Umění řešení problémů, Dosažení cíle, Pro pozůstalé, Učitelkou v podhůří Himaláje, Neverbální komunikace při pohovoru, Nelegální práce aj. Zájem ze strany uchazečů byl v každém okrese odlišný. V Trutnově a Jičíně byl zájem ze strany občanů malý, naopak v Rychnově a Hradci Králové se počet zúčastněných

v porovnání s minulým rokem zvýšil. Do této akce se zapojili i zaměstnavatelé. V Hradci Králové nabídly své výrobní prostory k prohlédnutí ZVU Strojírny, a.s., STUEKEN, s.r.o., Rubena, a.s., ZVU Servis, a.s., ARROW International ČR, a.s. Ve spojitosti s touto událostí, Úřad práce v Hradci Králové oslovil zaměstnavatele a pozval je ke kulatému stolu. Tato akce proběhla pod názvem „Workshop se zaměstnavateli“. Účastníci byli seznámeni s vývojem na trhu práce v okrese Hradec Králové, dále s průběhem projektu Podpora odborného vzdělávání zaměstnanců a s vývojem projektů v rámci OPZ.