



Úřad práce České republiky  
krajská pobočka  
v Hradci Králové

**Měsíční statistická zpráva**  
*říjen 2015*

**Zpracoval:** Bc. Lucie Vechetová

<http://portal.mpsv.cz/sz/stat/nz/mes>

## **Informace o nezaměstnanosti v Královéhradeckém kraji k 31. 10. 2015**

V tomto měsíci celkový počet uchazečů o zaměstnání poklesl o 3,5 % na 17 238, počet hlášených volných pracovních míst poklesl o 13,79 % na 4 438 a podíl nezaměstnaných osob poklesl na 4,6 %.

K 31. 10. 2015 evidoval *Úřad práce ČR - krajská pobočka v Hradci Králové* celkem 17 238 uchazečů o zaměstnání. Jejich počet byl o 614 nižší než na konci předchozího měsíce, ve srovnání se stejným obdobím minulého roku je nižší o 5 248 osob. Z tohoto počtu bylo 16 525 dosažitelných uchazečů o zaměstnání. Bylo to o 556 méně než na konci předchozího měsíce. Ve srovnání se stejným obdobím minulého roku byl jejich počet nižší o 5 612.

V průběhu měsíce bylo nově zaevidováno 2 248 osob. Ve srovnání s minulým měsícem to bylo méně o 667 osob a v porovnání se stejným obdobím předchozího roku méně o 168 osob.

Z evidence během měsíce odešlo celkem 2 862 uchazečů (ukončená evidence, vyřazení uchazeči). Bylo to o 485 osob méně než v předchozím měsíci a o 293 osob méně než ve stejném měsíci minulého roku. Do zaměstnání z nich ve sledovaném měsíci nastoupilo 1 910 tj. o 282 méně než v předchozím měsíci a o 130 více než ve stejném měsíci minulého roku, 402 uchazečů o zaměstnání bylo umístěno prostřednictvím úřadu práce tj. o 21 více než v předchozím měsíci a o 3 více než ve stejném období minulého roku, 952 uchazečů bylo vyřazeno bez umístění.

Meziměsíční pokles byl zaznamenán ve všech okresech, největší pokles byl v okresech Rychnov nad Kněžnou (8,71 %), Jičín (4,41%) Náchod (3,14%).

Ke konci měsíce bylo evidováno na *Úřad práce ČR - krajská pobočka v Hradci Králové* 9 187 žen. Jejich podíl na celkovém počtu uchazečů činil 53,29 %. V evidenci bylo 2 225 osob se zdravotním postižením, což představovalo 12,90 % z celkového počtu nezaměstnaných.

Ke konci tohoto měsíce bylo evidováno 1 136 absolventů škol všech stupňů vzdělání a mladistvých, jejich počet klesl ve srovnání s předchozím měsícem o 272 osob a ve srovnání se stejným měsícem minulého roku byl nižší o 479 osob. Na celkové nezaměstnanosti se podíleli 6,5 %.

Podporu v nezaměstnanosti pobíralo 3 897 uchazečů o zaměstnání, tj. 22,60 % všech uchazečů vedených v evidenci.

Podíl nezaměstnaných osob, tj. počet dosažitelných uchazečů o zaměstnání ve věku 15 - 64 let k obyvatelstvu stejného věku, klesl k 31. 10. 2015 na 4,6%.

Podíl nezaměstnaných byl ve všech okresech nižší než celorepublikový. Nejnižší podíl nezaměstnaných byl zaznamenán v okresech Rychnov nad Kněžnou (2,8 %), Jičín (3,5 %).

Podíl nezaměstnaných žen poklesl na 5 %, podíl nezaměstnaných mužů poklesl na 4,2 %.

Kraj evidoval k 31. 10. 2015 celkem 4 438 volných pracovních míst. Jejich počet byl o 602 nižší, než v předchozím měsíci a o 1 862 nižší než ve stejném měsíci minulého roku. Na jedno volné pracovní místo připadalo v průměru 3,9 uchazeče, z toho nejvíce v okresech Náchod (6,3), Hradec Králové (4,7) a Jičín (3,6). Z celkového počtu nahlášených volných míst bylo 451 vhodných pro osoby se zdravotním postižením (OZP), na jedno volné pracovní místo připadalo 5 OZP. Volných pracovních míst pro absolventy a mladistvé bylo registrováno 1 387 na jedno volné místo připadalo 1,06 uchazečů této kategorie.

V rámci aktivní politiky zaměstnanosti (APZ) bylo k 31. 10. 2015 prostřednictvím příspěvků v rámci APZ podpořeno 1 916 pracovních míst (viz tab. č. 3).

Nejčastějšími obory činností, které byly v tomto měsíci podpořeny prostřednictvím SÚPM – SVČ, byly údržba motorových vozidel a jejich příslušenství, realitní činnost, správa a údržba nemovitostí, velkoobchod a maloobchod, zprostředkování obchodu a služeb.

Informace o vývoji nezaměstnanosti v ČR v elektronické formě jsou zveřejněny na internetové adrese <http://portal.mpsv.cz/sz/stat>.

**Základní charakteristika vývoje nezaměstnanosti a volných pracovních míst  
v Královéhradeckém kraji**

Tabulka č. 1 - Vývoj nezaměstnanosti

ukazatel (celkový počet)		stav k 31. 10. 2015		
		Před rokem	Minulý měsíc	Aktuální měsíc
evidovaní uchazeči o zaměstnání		22 486	17 852	<b>17 238</b>
- z toho	ženy	11 651	9 547	<b>9 187</b>
	absolventi a mladiství	1 615	1 244	<b>1 301</b>
	uchazeči se zdravotním postižením	2 328	2 258	<b>2 255</b>
uchazeči s nárokem na PvN		4 496	2 286	<b>3 897</b>
podíl nezaměstnaných osob v % <sup>1)</sup>		5,9	4,7	<b>4,6</b>
volná pracovní místa		2 616	5 050	<b>4 438</b>
počet uchazečů na 1 volné pracovní místo		8,59	3,5	<b>3,9</b>

1) od ledna 2013 nový ukazatel registrované nezaměstnanosti (zpětně dopočítán až do ledna 2005, zveřejňován již ve IV. čtvrtletí 2012)

Tabulka č. 2 - Tok nezaměstnanosti

ukazatel (celkový počet)	stav k 31. 10. 2015		
	Před rokem	Minulý měsíc	Aktuální měsíc
nově evidovaní uchazeči o zaměstnání - ve sled. měsíci	2 416	2 915	2 248
uchazeči s ukonč. evidencí a vyřazení - ve sled. měsíci	3 155	3 347	2 862
- z toho umístění celkem	2 040	2 192	1 910
- z toho umístění úřadem práce	399	381	402

## 2. Aktivní politika zaměstnanosti v Královéhradeckém kraji

Tabulka č. 3 - Pracovní místa podpořená v rámci APZ a rekvalifikace uchazečů a zájemců o zaměstnání

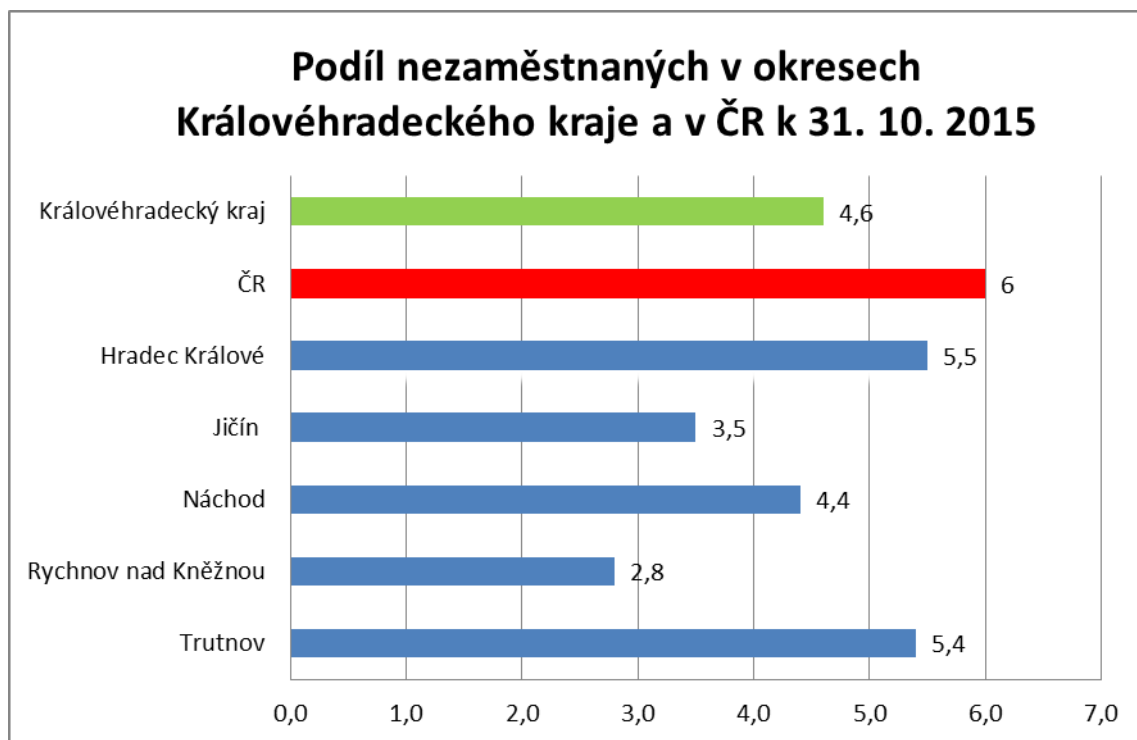
ukazatel (celkový počet)	říjen 2014	říjen 2015	stav od počátku roku k	
			31. 10. 2014	31. 10. 2015
<b>pracovní místa podpořená v rámci APZ</b>				
veřejně prospěšné práce (VPP)	242	18	177	18
ESF - VPP <sup>1)</sup>	802	1277	808	1314
společensky účelná prac. místa (SÚPM)	48	44	127	43
ESF - SÚPM <sup>1)</sup>	408	473	592	1359
SÚPM - samostatně výděleč. činnost (SVC)	144	102	95	78
chrán. prac. místa - SVC osob se ZP	11	2	4	1
projekty ESF OP LZZ – cílené programy	235	0	126	0
<b>pracovní místa podpořená v rámci APZ celkem</b>	<b>1655</b>	<b>1916</b>	<b>1803</b>	<b>2643</b>
uchazeči a zájemci, kteří zahájili zvolenou rekvalifikaci vč. ESF	227	35	1013	912

1) spolufinancováno převážně z Evropského sociálního fondu

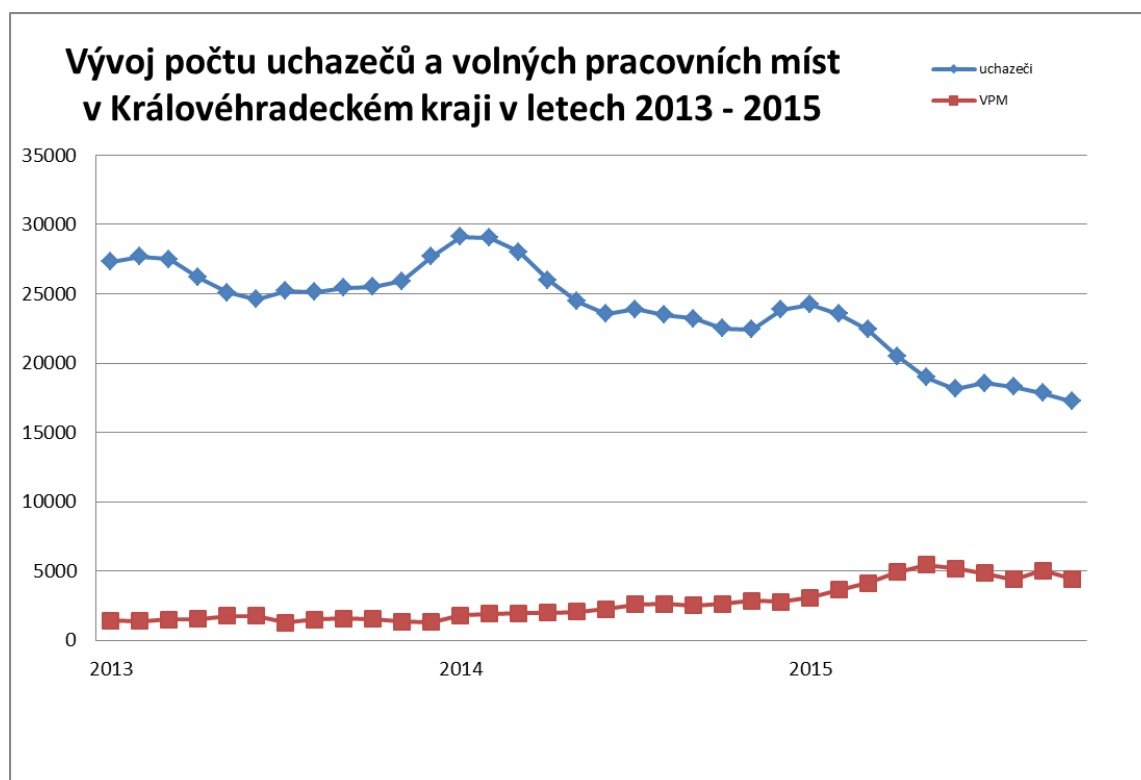
### MAPA – Podíl nezaměstnaných v okresech kraje



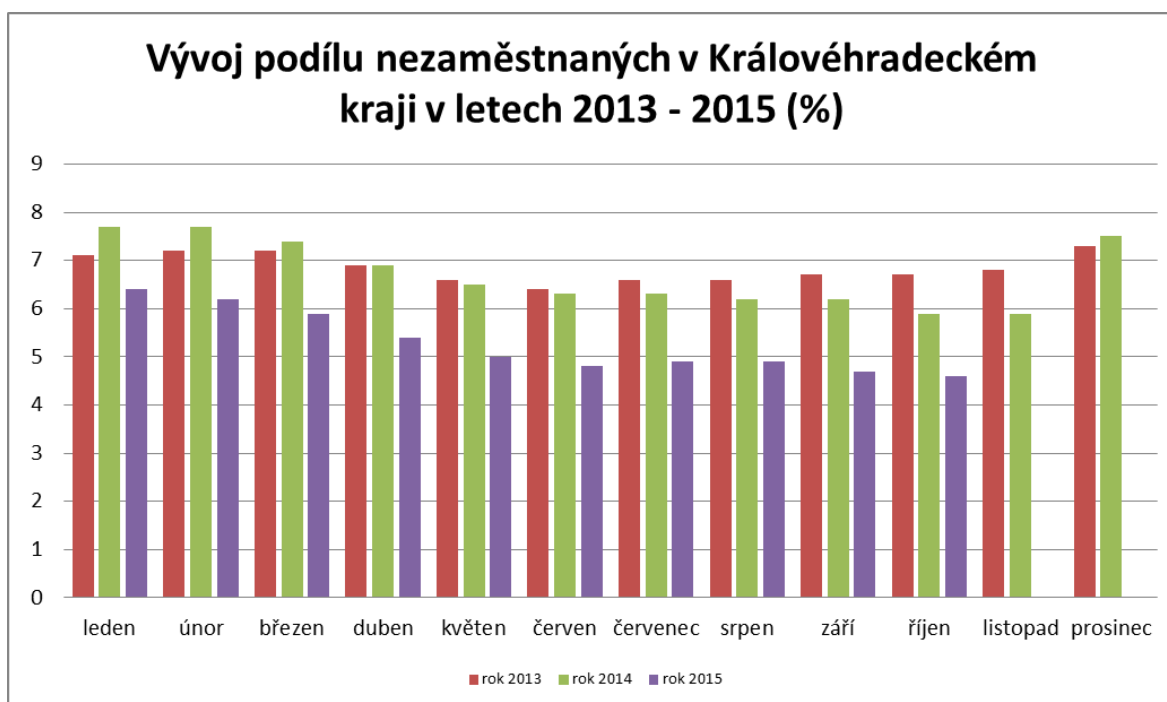
## 1. Podíl nezaměstnaných v okresech Královéhradeckého kraje a v ČR



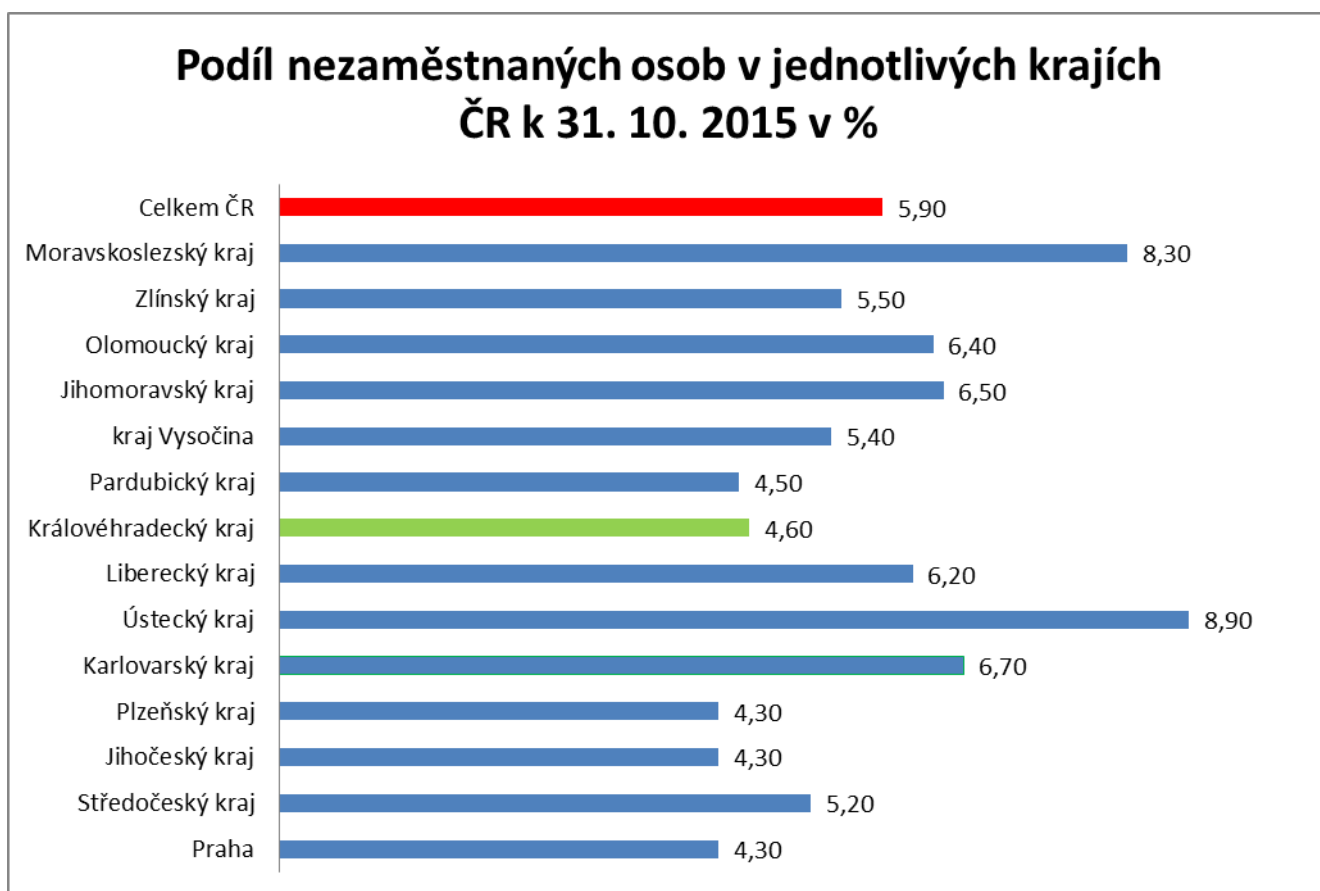
## 2. Vývoj počtu uchazečů a VPM v Královéhradeckém kraji



### 3. Vývoj podílu nezaměstnaných v Královéhradeckém kraji v letech 2013 - 2015 (%)



### 4. Podíl v jednotlivých krajích České republiky k 31. 10. 2015



## SETŘÍDĚNÍ OKRESŮ k 31. říjnu 2015

podíl nezaměstnaných osob v %		meziměs. přírůst./ úbytek nezam. v %		počet uchazečů na 1 VPM	
Most	11,3	Sokolov	1,5	Ústí nad Labem	15,4
Karviná	11,0	Český Krumlov	1,1	Bruntál	15,0
Ústí nad Labem	10,6	Jindřichův Hradec	0,9	Karviná	14,8
Bruntál	10,4	Znojmo	0,2	Most	12,2
Ostrava-město	10,1	Karlovy Vary	-0,1	Sokolov	11,1
Chomutov	9,4	Ústí nad Labem	-0,3	Chomutov	10,5
Sokolov	8,5	Cheb	-0,5	Litoměřice	9,8
Děčín	8,3	Ostrava-město	-0,7	Hodonín	9,1
Hodonín	7,9	Plzeň-jih	-0,9	Děčín	8,8
Znojmo	7,8	Písek	-1,0	Jeseník	8,5
Louny	7,7	Domažlice	-1,0	Kladno	7,3
Brno-město	7,6	Bruntál	-1,1	Znojmo	6,9
Přerov	7,6	Pardubice	-1,2	Opava	6,6
Teplice	7,4	Opava	-1,2	Třebíč	6,3
Jeseník	7,3	Mělník	-1,3	Náchod	6,3
Příbram	7,2	Děčín	-1,4	Mělník	6,2
Litoměřice	7,1	Rokycany	-1,4	Kroměříž	6,1
Třebíč	7,1	Praha-východ	-1,5	Blansko	5,8
Liberec	7,0	Jeseník	-1,5	Tábor	5,4
Kladno	7,0	Třebíč	-1,5	Strakonice	5,4
Karlovy Vary	6,8	Prachatice	-1,7	Brno-město	5,2
Kolin	6,8	Česká Lípa	-1,9	Ostrava-město	5,2
Mělník	6,7	Karviná	-1,9	Louny	5,1
Kroměříž	6,6	Most	-2,0	Jablonec nad Nisou	5,1
Nymburk	6,5	Rakovník	-2,1	Příbram	5,1
Olomouc	6,5	Vsetín	-2,3	Žďár nad Sázavou	5,0
Opava	6,4	Hradec Králové	-2,3	Šumperk	5,0
Vsetín	6,3	Brno-město	-2,3	Jihlava	5,0
Šumperk	6,3	Jablonec nad Nisou	-2,4	Vyškov	4,7
Český Krumlov	6,2	Chomutov	-2,4	Hradec Králové	4,7
Semily	6,1	České Budějovice	-2,5	Teplice	4,7
Žďár nad Sázavou	5,8	Příbram	-2,5	Olomouc	4,3
Jablonec nad Nisou	5,7	Jihlava	-2,6	Karlovy Vary	4,3
Kutná Hora	5,7	Olomouc	-2,6	Frýdek-Místek	4,2
Svitavy	5,6	Nový Jičín	-2,7	Zlín	4,1
Tábor	5,6	Hodonín	-2,7	Kolín	4,1
Hradec Králové	5,5	Praha-západ	-2,7	Brno-venkov	4,0
Břeclav	5,4	Blansko	-2,7	Přerov	3,9
Tachov	5,4	Teplice	-2,7	Břeclav	3,8
Rakovník	5,4	Žďár nad Sázavou	-2,8	Česká Lípa	3,7
Trutnov	5,4	Trutnov	-2,8	Havlíčkův Brod	3,7
Česká Lípa	5,4	Kladno	-2,9	Vsetín	3,7
Frýdek-Místek	5,3	Liberec	-2,9	Jičín	3,6
Blansko	5,2	Chrudim	-3,1	Kutná Hora	3,6
Jihlava	5,1	Nymburk	-3,1	Jindřichův Hradec	3,5
Strakonice	5,0	Prostějov	-3,1	Svitavy	3,4
Beroun	5,0	Náchod	-3,1	Praha-západ	3,4
Nový Jičín	5,0	Kroměříž	-3,2	Prostějov	3,3
Havlíčkův Brod	5,0	Kolín	-3,2	Trutnov	3,3
Cheb	5,0	Tábor	-3,3	Chrudim	3,2
Brno-venkov	5,0	Praha	-3,3	Semily	3,2
Zlín	4,7	Semily	-3,4	Rakovník	2,8
Uherské Hradiště	4,7	Louny	-3,4	Liberec	2,7
Domažlice	4,6	Břeclav	-3,5	Nymburk	2,7
Chrudim	4,5	Kutná Hora	-3,6	Praha	2,7
Prostějov	4,5	Beroun	-3,6	Plzeň-jih	2,6
Náchod	4,4	Plzeň-město	-3,8	Ústí nad Orlicí	2,6
Vyškov	4,3	Benešov	-3,8	Uherské Hradiště	2,5
Praha	4,3	Havlíčkův Brod	-3,9	Nový Jičín	2,5
Plzeň-město	4,3	Tachov	-3,9	Plzeň-město	2,5
Ústí nad Orlicí	4,2	Klatovy	-4,0	Pelhřimov	2,4
Plzeň-sever	4,0	Litoměřice	-4,1	Český Krumlov	2,4
Pardubice	4,0	Vyškov	-4,1	Benešov	2,3
Klatovy	4,0	Strakonice	-4,3	České Budějovice	2,3
Plzeň-jih	3,9	Zlín	-4,4	Beroun	2,2
Praha-západ	3,9	Jičín	-4,4	Cheb	2,2
Rokycany	3,7	Přerov	-4,5	Klatovy	2,1
České Budějovice	3,7	Uherské Hradiště	-4,5	Písek	2,1
Písek	3,6	Frýdek-Místek	-4,6	Rychnov nad Kněžnou	2,1
Mladá Boleslav	3,5	Svitavy	-4,6	Plzeň-sever	2,1
Jičín	3,5	Šumperk	-4,6	Tachov	1,9
Pelhřimov	3,5	Plzeň-sever	-4,9	Rokycany	1,8
Jindřichův Hradec	3,5	Pelhřimov	-4,9	Mladá Boleslav	1,7
Benešov	3,4	Mladá Boleslav	-5,0	Pardubice	1,6
Prachatice	3,1	Brno-venkov	-5,1	Praha-východ	1,6
Rychnov nad Kněžnou	2,8	Ústí nad Orlicí	-6,0	Domažlice	1,5
Praha-východ	2,6	Rychnov nad Kněžnou	-8,7	Prachatice	1,3
Celkem ČR	5,9	Celkem ČR	-2,6	Celkem ČR	4,0



## 6. Mapování predikce trendů zaměstnanosti a potřeb zaměstnavatelů

Podíl nezaměstnaných opět v Královéhradeckém kraji klesl. K tomu bezpochyby přispívá situace v okrese Rychnov nad Kněžnou, kde je podíl nezaměstnaných jeden z nejmenších, před ním už je pouze Praha-východ. Pro následující období vzhledem k přicházejícím zimním měsícům se dá očekávat stagnace až mírné zhoršení.

V měsíci říjnu pracovníci monitoringu kontaktovali 139 společností. Většinou se jednalo o malé společnosti do 20 zaměstnanců. Z oslovených firem vyplývá, že 23 firem popisuje svůj stav jako nepříznivý. Problémem je většinou finanční situace, nedostatek zakázek, odliv zákazníků. 63 firem uvádí, že mají v úmyslu přijímat nové zaměstnance. Tyto společnosti poptávají pozice řidič/-čka jeřábník/-ice, dispečer/-ka, účetní, automechanik/-čka, realitní poradce/-kyně, topič/-ka, kuchař/-ka, mechanik/-čka, šičky. 51 společností hodnotí svoji ekonomickou situaci jako stabilní a v oblasti zaměstnanosti nepředpokládají žádné plánované změny. V poslední době zaznamenáváme zvýšený zájem o pracovníky v oboru kuchař. Ty, které přijali absolventy tohoto oboru, si stěžují na nízké vědomosti těchto pracovníků a minimální poznatky z praxe.

Úřad práce nabízí zaměstnavatelům ke konání pohovorů s uchazeči své prostory. Toho využila v měsíci říjnu i společnost Foxconn (okres Pardubice), která pořádá náborovou akci na pracovní pozice manipulačních dělníků. Na tento den Úřad práce pozval formou doporučenky nebo informační karty 70 evidovaných uchazečů o zaměstnání, z toho množství 14 neúčastnilo a z poslední zprávy od společnosti Foxconn vyplývá, že 4 pracovníci jsou přijati do pracovního poměru.

Nejčastěji inzerovanými pozicemi na portále [www.mpsv.cz](http://www.mpsv.cz) v sekci volných míst v měsíci říjnu byly profese kuchař/-ka, číšník-servírka, řidič/-ka všech typů řidičského oprávnění, mechanik/-čka, elektrotechnik/-čka, nástrojář/-ka, obráběč/-ka, dělník/-ice do výroby.