



Úřad práce České republiky  
krajská pobočka  
v Hradci Králové

**Měsíční statistická zpráva**  
*srpen 2015*

**Zpracoval:** Bc. Lucie Vechetová

<http://portal.mpsv.cz/sz/stat/nz/mes>

## **Informace o nezaměstnanosti v Královéhradeckém kraji**

**k 31. 8. 2015**

*V tomto měsíci celkový počet uchazečů o zaměstnání poklesl o 1,4 % na 18 284, počet hlášených volných pracovních míst poklesl o 6,6 % na 4 552 a podíl nezaměstnaných osob zůstal na 4,9 %.*

K 31. 8. 2015 evidoval Úřad práce ČR - krajská pobočka v Hradci Králové celkem 18 284 uchazečů o zaměstnání. Jejich počet byl o 268 nižší než na konci předchozího měsíce, ve srovnání se stejným obdobím minulého roku je nižší o 5 186 osob. Z tohoto počtu bylo 17 582 dosažitelných uchazečů o zaměstnání. Bylo to o 238 méně než na konci předchozího měsíce, ve srovnání se stejným obdobím minulého roku byl jejich počet nižší o 5 223.

V průběhu měsíce bylo nově zaevidováno 1 990 osob. Ve srovnání s minulým měsícem to bylo méně o 659 osob a v porovnání se stejným obdobím předchozího roku více o 6 osob.

Z evidence během měsíce odešlo celkem 2 258 uchazečů (ukončená evidence, vyřazení uchazeči). Bylo to o 29 osob více než v předchozím měsíci a o 149 osob více než ve stejném měsíci minulého roku. Do zaměstnání z nich ve sledovaném měsíci nastoupilo 1440, tj. o 69 více než v předchozím měsíci a o 147 více než ve stejném měsíci minulého roku, 288 uchazečů o zaměstnání bylo umístěno prostřednictvím úřadu práce tj. o 50 méně než v předchozím měsíci a o 35 více než ve stejném období minulého roku, 818 uchazečů bylo vyřazeno bez umístění.

Meziměsíční pokles byl zaznamenán ve všech okresech, největší pokles byl v okrese Jičín (3,49 %), Trutnov (3,13%) , Rychnov nad Kněžnou (1,37%).

Ke konci měsíce bylo evidováno na ÚP ČR, Krajské pobočce v Hradci Králové 9 901

žen. Jejich podíl na celkovém počtu uchazečů činil 54,15 %. V evidenci bylo 2 270

osob se zdravotním postižením, což představovalo 12,41 % z celkového počtu nezaměstnaných.

Ke konci tohoto měsíce bylo evidováno 1 072 absolventů škol všech stupňů vzdělání a mladistvých, jejich počet vzrostl ve srovnání s předchozím měsícem o 1 072 osob a ve srovnání se stejným měsícem minulého roku byl nižší o 147 osob. Na celkové nezaměstnanosti se podíleli 5,8 %.

Podporu v nezaměstnanosti pobíralo 4 409 uchazečů o zaměstnání, tj. 24,11 % všech uchazečů vedených v evidenci.

Podíl nezaměstnaných osob, tj. počet dosažitelných uchazečů o zaměstnání ve věku 15 - 64 let k obyvatelstvu stejného věku, zůstal k 31. 8. 2015 na 4,9 %.

Podíl nezaměstnaných je ve všech okresech nižší než celorepublikový průměr. Nejnižší podíl nezaměstnaných byl zaznamenán v okresech Rychnov nad Kněžnou (3,4 %), nejvyšší v okrese Hradec Králové (5,8 %).

Podíl nezaměstnaných žen zůstal na 5,4 %, podíl nezaměstnaných mužů zůstal na 4,4 %.

Kraj evidoval k 31. 8. 2015 celkem 4 856 volných pracovních míst. Jejich počet byl o 304 nižší, než v předchozím měsíci a o 1 941 vyšší než ve stejném měsíci minulého roku. Na jedno volné pracovní místo připadali v průměru 4 uchazeči, z toho nejvíce v okresech Náchod (7,3), Hradec Králové (4,4) a Trutnov (3,8). Z celkového počtu nahlášených volných míst bylo 482 vhodných pro osoby se zdravotním postižením (OZP), na jedno volné pracovní místo připadalo 4,70 OZP. Volných pracovních míst pro absolventy a mladistvé bylo registrováno 1 227. Na jedno volné místo připadalo 0,87 uchazečů této kategorie.

V rámci aktivní politiky zaměstnanosti (APZ) bylo k 31. 8. 2015 prostřednictvím příspěvků v rámci APZ podpořeno 2 185 uchazečů (viz tab. č. 3).

Obory činností, které byly v tomto měsíci podpořeny prostřednictvím SÚPM – SVČ, byly vodoinstalatér, kadeřnictví, holičství, masér, účetní, pedikúra -manikúra.

Informace o vývoji nezaměstnanosti v ČR v elektronické formě jsou zveřejněny na internetové adrese <http://portal.mpsv.cz/sz/stat>.

## 1. Základní charakteristika vývoje nezaměstnanosti a volných pracovních míst v Královéhradeckém kraji

Tabulka č. 1 - Vývoj nezaměstnanosti

ukazatel (celkový počet)		stav k 31. 8. 2015		
		<i>Před rokem</i>	<i>Minulý měsíc</i>	<b>Aktuální měsíc</b>
evidovaní uchazeči o zaměstnání		23 470	18 552	<b>18 284</b>
- z toho	ženy	12 321	10 035	<b>9 901</b>
	absolventi a mladiství	1 219	970	<b>1 072</b>
	uchazeči se zdravotním postižením	2 442	2 291	<b>2 270</b>
uchazeči s nárokem na PvN		5102	4 486	<b>4 409</b>
podíl nezaměstnaných osob v % <sup>1)</sup>		6,2	4,9	<b>4,9</b>
volná pracovní místa		2 611	4 856	<b>4 552</b>
počet uchazečů na 1 volné pracovní místo		9,05	3,8	<b>4</b>

1) od ledna 2013 nový ukazatel registrované nezaměstnanosti (zpětně dopočítán až do ledna 2005, zveřejňován již ve IV. čtvrtletí 2012)

Tabulka č. 2 - Tok nezaměstnanosti

ukazatel (celkový počet)	stav k 31. 8. 2015		
	<i>Před rokem</i>	<i>Minulý měsíc</i>	<b>Aktuální měsíc</b>
nově evidovaní uchazeči o zaměstnání - ve sled. měsíci	1 996	2 649	1 990
uchazeči s ukonč. evidencí a vyřazení - ve sled. měsíci	2 407	2 229	2 258
- z toho umístění celkem	1 587	1 371	1 440
- z toho umístění úřadem práce	253	338	228

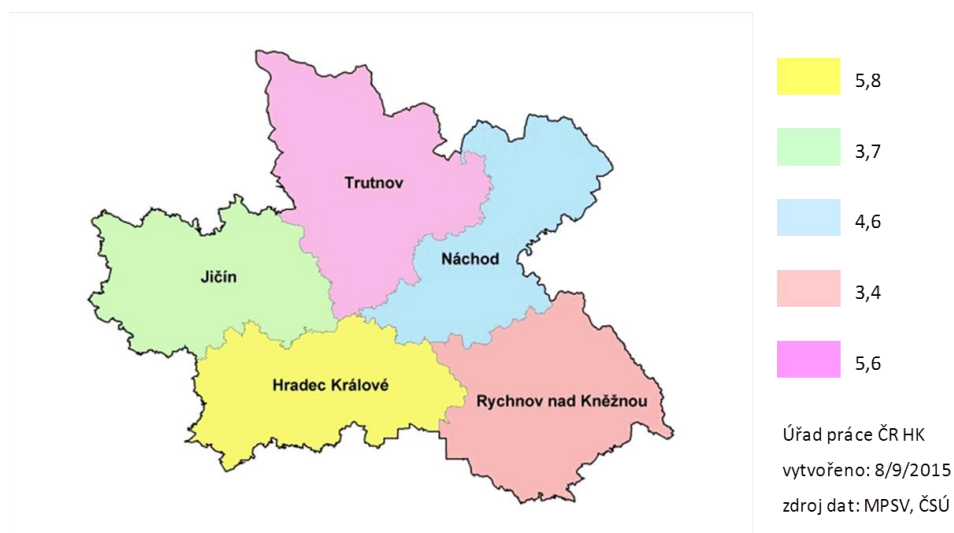
## 2. Aktivní politika zaměstnanosti v Královéhradeckém kraji

Tabulka č. 3 - Pracovní místa podpořená v rámci APZ a rekvalifikace uchazečů a zájemců o zaměstnání

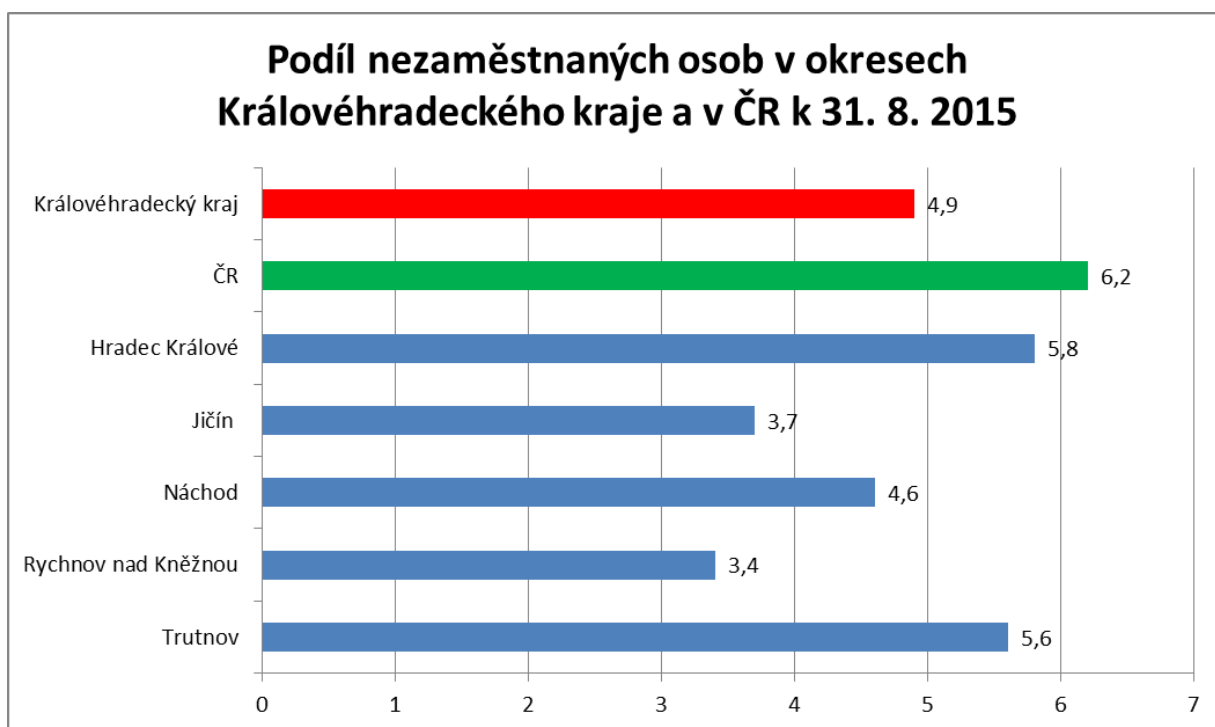
ukazatel (celkový počet)	srpen 2014	srpen 2015	stav od počátku roku k	
			30. 8. 2014	30. 8. 2015
<b>pracovní místa podpořená v rámci APZ</b>				
veřejně prospěšné práce (VPP)	283	5	174	3
ESF - VPP <sup>1)</sup>	858	1266	769	1 266
společensky účelná prac. místa (SÚPM)	73	13	122	9
ESF - SÚPM <sup>1)</sup>	355	889	435	1 265
SÚPM - samostatně výděleč. činnost (SVC)	136	115	80	65
chrán. prac. místa - SVC osob se ZP	118	4	101	1
projekty ESF OP LZZ – cílené programy	186	0	157	0
<b>pracovní místa podpořená v rámci APZ celkem</b>	<b>2 009</b>	<b>2 185</b>	<b>1 838</b>	<b>2 541</b>
uchazeči a zájemci, kteří zahájili zvolenou rekvalifikaci vč. ESF	54	14	680	173

1) spolufinancováno převážně z Evropského sociálního fondu

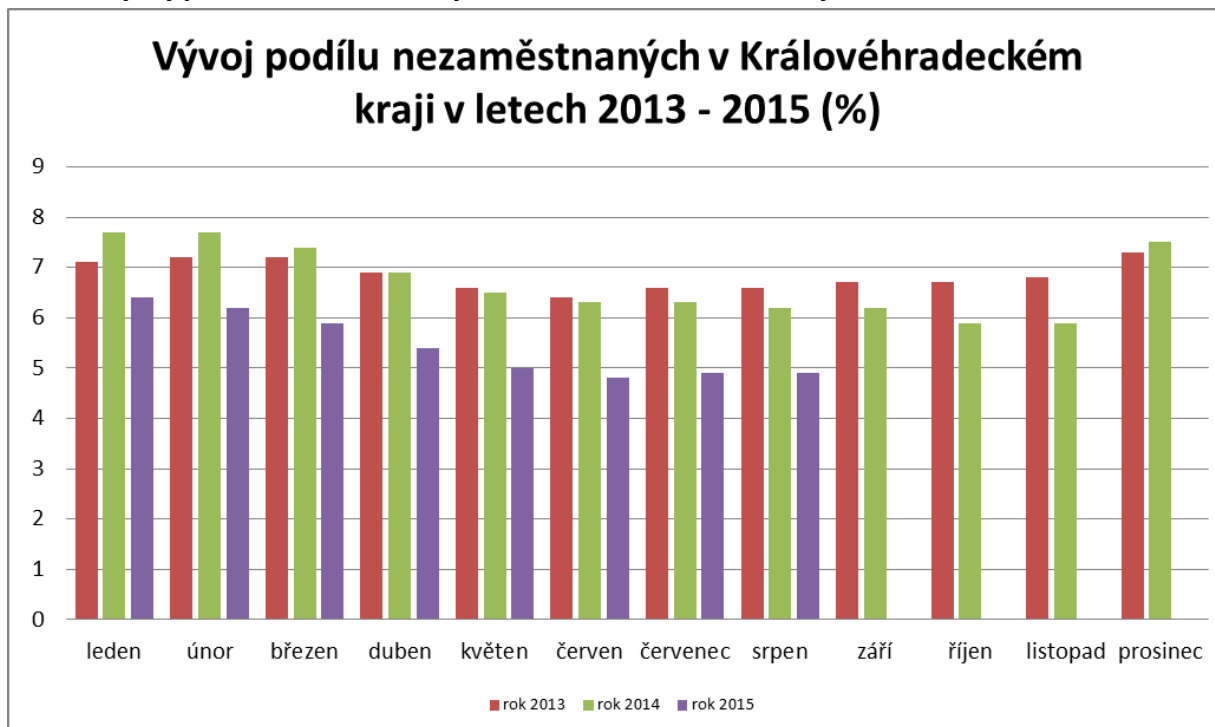
### MAPA – Podíl nezaměstnaných v okresech kraje



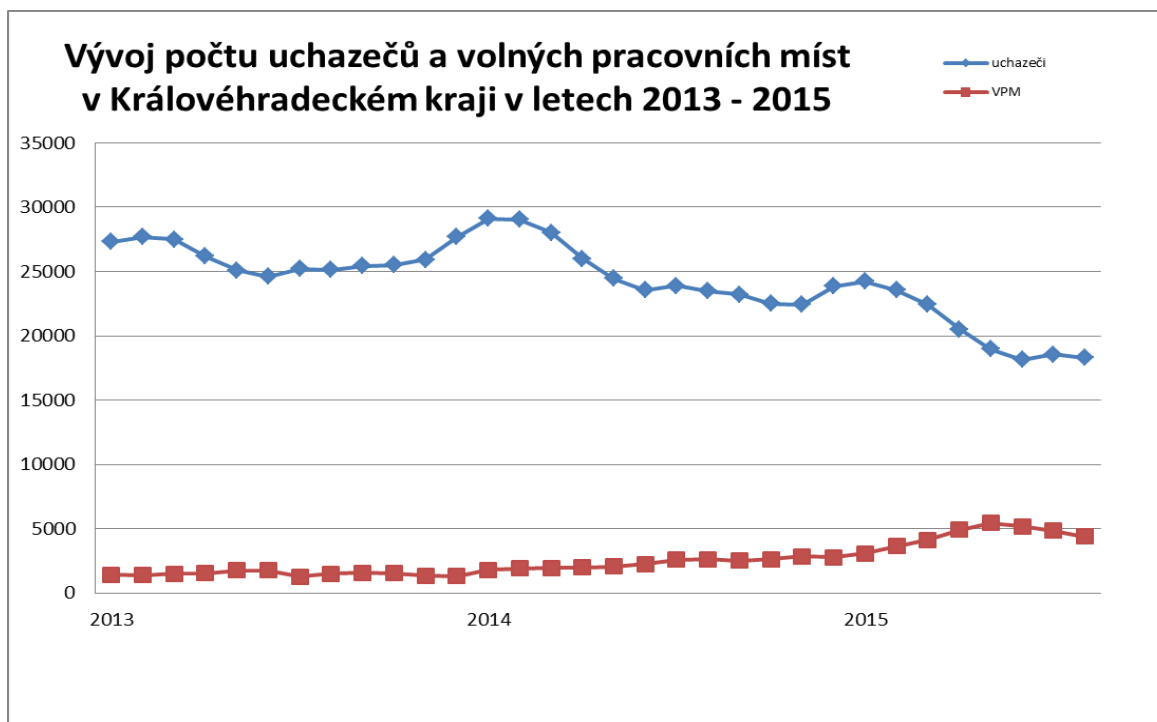
**1. Podíl nezaměstnaných osob v okresech Královéhradeckého kraje a v ČR**



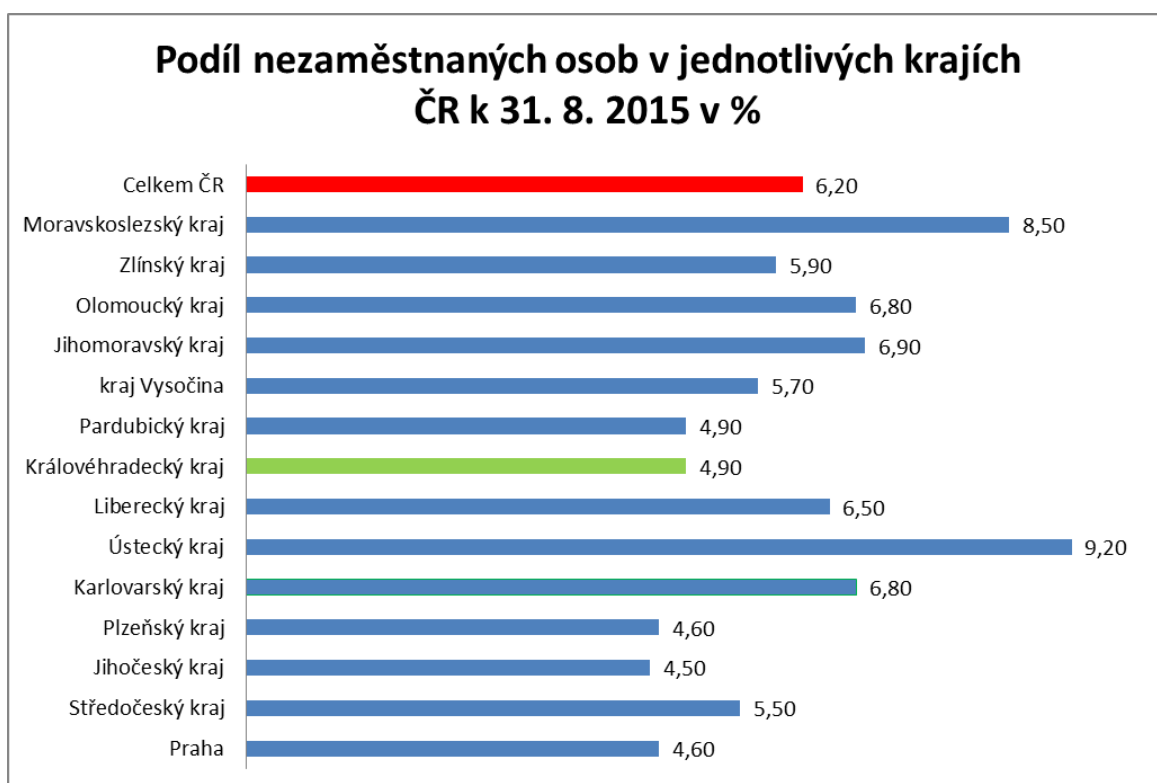
**2. Vývoj podílu nezaměstnaných v Královéhradeckém kraji v letech 2013 - 2015**



**3. Vývoj počtu uchazečů a VPM v Královéhradeckém kraji**



#### 4. Podíl v jednotlivých krajích České republiky k 31. 8. 2015



## SETŘÍDĚNÍ OKRESŮ k 31. srpnu 2015

	PNO v %		meziměs přínůst / úbytek nezam. v %		počet uchazečů na 1 VPM
Most	11,7	Znojmo	1,4	Ústí nad Labem	17,1
Karviná	11,2	Benešov	0,5	Bruntál	14,7
Ústí nad Labem	11,0	Teplice	0,3	Karviná	13,2
Bruntál	10,3	Pelhřimov	0,2	Chomutov	12,7
Ostrava-město	10,3	Liberec	0,2	Most	11,5
Chomutov	9,8	Praha-západ	0,0	Hodonín	9,6
Děčín	8,6	Uherské Hradiště	0,0	Děčín	9,4
Sokolov	8,5	Hradec Králové	0,0	Sokolov	9,1
Hodonín	8,2	Mladá Boleslav	-0,2	Jeseník	9,1
Louny	8,1	Vyškov	-0,2	Kladno	7,6
Znojmo	8,1	Žďár nad Sázavou	-0,3	Náchod	7,3
Přerov	8,0	Pardubice	-0,3	Kroměříž	6,8
Bmo-město	8,0	Tachov	-0,3	Litoměřice	6,5
Teplice	7,7	Beroun	-0,3	Mělník	6,2
Litoměřice	7,5	Náchod	-0,6	Louny	6,1
Příbram	7,5	Prostějov	-0,6	Jihlava	6,0
Jeseník	7,5	Kolín	-0,7	Bmo-město	6,0
Liberec	7,4	Třebíč	-0,7	Opava	6,0
Kladno	7,3	Hodonín	-0,7	Kolín	5,9
Třebíč	7,3	Příbram	-0,7	Třebíč	5,9
Kolín	7,1	Tábor	-0,7	Znojmo	5,7
Mělník	7,0	Pižeň-jih	-0,7	Žďár nad Sázavou	5,6
Nymburk	7,0	Praha	-0,8	Jablonec nad Nisou	5,5
Kroměříž	7,0	Bmo-město	-0,8	Příbram	5,5
Karlovy Vary	6,9	Semily	-0,8	Ostrava-město	5,4
Olomouc	6,9	Svitavy	-0,8	Přerov	5,2
Šumperk	6,7	Domažlice	-0,8	Tábor	5,2
Vsetín	6,7	Jablonec nad Nisou	-0,9	Blansko	5,2
Opava	6,5	Havíčkův Brod	-0,9	Strakonice	5,0
Semily	6,3	Sokolov	-0,9	Teplice	4,8
Český Krumlov	6,3	Mělník	-1,0	Bmo-venkov	4,8
Svitavy	6,2	Přerov	-1,0	Šumperk	4,7
Žďár nad Sázavou	6,1	Ostrava-město	-1,0	Karlovy Vary	4,6
Kutná Hora	6,0	Karviná	-1,0	Olomouc	4,6
Tábor	6,0	Český Krumlov	-1,0	Svitavy	4,5
Jablonec nad Nisou	5,9	Chrudim	-1,0	Vsetín	4,5
Hradec Králové	5,8	Bmo-venkov	-1,1	Frydek-Místek	4,4
Tachov	5,8	Pižeň-sever	-1,1	Hradec Králové	4,4
Břeclav	5,7	Prachatice	-1,1	Vyškov	4,3
Trutnov	5,6	Jeseník	-1,2	Kutná Hora	4,1
Česká Lípa	5,6	Ústí nad Orlicí	-1,2	Prostějov	4,1
Frydek-Místek	5,6	Karlovy Vary	-1,3	Praha-západ	4,0
Rakovník	5,6	Nymburk	-1,3	Břeclav	3,9
Blansko	5,5	Břeclav	-1,3	Zlín	3,9
Strakonice	5,4	Klatovy	-1,3	Havíčkův Brod	3,8
Jihlava	5,4	Zlín	-1,4	Trutnov	3,8
Bmo-venkov	5,4	Rychnov nad Kněžnou	-1,4	Jindřichův Hradec	3,7
Nový Jičín	5,3	Kutná Hora	-1,4	Semily	3,7
Havíčkův Brod	5,3	Litoměřice	-1,6	Nymburk	3,5
Beroun	5,2	Česká Lípa	-1,6	Ústí nad Orlicí	3,3
Zlín	5,2	Ústí nad Labem	-1,7	Rakovník	3,3
Uherské Hradiště	5,1	Strakonice	-1,8	Praha	3,3
Cheb	5,0	Most	-1,8	Chrudim	3,1
Chrudim	4,8	Chomutov	-1,8	Česká Lípa	3,0
Prostějov	4,8	Blansko	-1,9	Liberec	3,0
Pižeň-město	4,7	Šumperk	-1,9	Uherské Hradiště	3,0
Domažlice	4,7	Cheb	-2,0	Pižeň-jih	2,8
Ústí nad Orlicí	4,7	Nový Jičín	-2,0	Pižeň-město	2,8
Vyškov	4,6	Frydek-Místek	-2,0	Jičín	2,8
Náchod	4,6	Kladno	-2,1	Rychnov nad Kněžnou	2,7
Praha	4,6	Jihlava	-2,2	Pelhřimov	2,6
Pižeň-sever	4,5	Olomouc	-2,2	Beroun	2,6
Klatovy	4,3	Pižeň-město	-2,2	Pižeň-sever	2,5
Pardubice	4,2	Rokycany	-2,2	Cheb	2,5
Pižeň-jih	4,0	Kroměříž	-2,3	České Budějovice	2,4
Praha-západ	4,0	Písek	-2,4	Nový Jičín	2,3
České Budějovice	4,0	Bruntál	-2,4	Český Krumlov	2,3
Pelhřimov	3,8	Vsetín	-2,4	Benešov	2,3
Mladá Boleslav	3,8	Louny	-2,5	Tachov	2,2
Písek	3,7	Opava	-2,6	Mladá Boleslav	2,2
Jičín	3,7	Děčín	-2,6	Klatovy	2,1
Rokycany	3,7	České Budějovice	-2,7	Písek	2,0
Jindřichův Hradec	3,6	Trutnov	-3,1	Praha-východ	1,9
Benešov	3,6	Rakovník	-3,4	Pardubice	1,8
Rychnov nad Kněžnou	3,4	Jičín	-3,5	Rokycany	1,8
Prachatice	3,1	Praha-východ	-3,5	Domažlice	1,5
Praha-východ	2,8	Jindřichův Hradec	-3,9	Prachatice	1,2
Celkem ČR	6,2	Celkem ČR	-1,2	Celkem ČR	4,3



## 6. Mapování predikce trendů zaměstnanosti a potřeb zaměstnavatelů v kraji

V Královéhradeckém kraji zůstala hodnota podílu nezaměstnanosti na stejných hodnotách jako v minulém měsíci. Následující období bude ovlivňovat očekávaná evidence absolventů a vývoj počasí spjatý s ukončováním sezónních prací.

Z informací získaných v rámci monitoringu uvedlo 74 společností zvyšování zaměstnaneckých stavů. Nejvíce zaměstnanců má v úmyslu přijmout v následujícím roce, strojírenská společnost, která se zabývá lisováním. Na pozice seřizovačů/-ček lisů, kontrolorů/-ek výrobků v lisovně a obsluhy strojů chtějí přijmout až 90 zaměstnanců. 10 zaměstnanců z oblasti gastronomie má zájem přijmout trutnovská společnost, která nově rozšířila své působení a dodává své gastronomické výrobky i na zahraniční trhy. Zaměstnatelné mají zájem o dělníky/-ice do výroby, pomocný personál v sociálních službách, řidiče/-ky. Třetina z oslovených společností uvádí, že má stabilizovaný pracovní kolektiv a v následujícím období nepředpokládají žádné změny v oblasti zaměstnanosti. 8 společností uvedlo, že mají ekonomické problémy. Ty jsou u některých společností způsobeny neplaticími odběrateli, a jak společnosti uvádí, jedná se o velké v daném oboru známé firmy, které zdržují peníze. Což následně ztěžuje podnikání a v přímém vlivu jsou zaměstnanci. Během měsíce srpna pracovníci monitoringu zkontaktovali 114 společností.

Na internetovém portále Úřadu práce v sekci volných pracovních míst bylo nahlášeno větší množství požadavků pro pracovníky OZP. O ně je zájem na pozice úklidový pracovník/-ice, pracovník/-ice ostrahy strážný/-á. Tato inzerce se často opakuje a ubývá uchazečů, kteří by mohli danou práci vykonávat. Ty omezují jejich zdravotní důvody. Největší nesoulad mezi poptávkou a nabídkou je po pracovních pozicích: řidič/-ka, pracovník/-ice z oblasti strojírenství, číšník/servírka, kuchař/-ka.