



Úřad práce České republiky
krajská pobočka
v Hradci Králové

Měsíční statistická zpráva
únor 2015

Zpracoval: *Bc. Lucie Vechetová*

<http://portal.mpsv.cz/sz/stat/nz/mes>

Informace o nezaměstnanosti v Královéhradeckém kraji

k 28. 2. 2015

V tomto měsíci celkový počet uchazečů o zaměstnání poklesl o 2,7 % na 23 564, počet hlášených volných pracovních míst vzrostl o 17,88 % na 3 638 a podíl nezaměstnaných osob poklesl na 6,2. %.

K 28. 2. 2015 evidoval Úřad práce ČR - krajská pobočka v Hradci Králové celkem 23 564 uchazečů o zaměstnání. Jejich počet byl o 672 nižší než na konci předchozího měsíce, ve srovnání se stejným obdobím minulého roku je nižší o 5 473 osob. Z tohoto počtu bylo 22 673 dosažitelných uchazečů o zaměstnání ve věku 15 – 64 let. Bylo to o 769 méně než na konci předchozího měsíce. Ve srovnání se stejným obdobím minulého roku byl jejich počet nižší o 5 709.

V průběhu měsíce bylo nově zaevidováno 1 927 osob. Ve srovnání s minulým měsícem to bylo méně o 1 660 osob a v porovnání se stejným obdobím předchozího roku méně o 590 osob.

Z evidence během měsíce odešlo celkem 2 599 uchazečů (ukončená evidence, vyřazení uchazeči). Bylo to o 618 osob méně než v předchozím měsíci a o 7 osob méně než ve stejném měsíci minulého roku. Do zaměstnání z nich ve sledovaném měsíci nastoupilo 1 820, tj. o 411 méně než v předchozím měsíci a o 128 více než ve stejném měsíci minulého roku, 280 uchazečů o zaměstnání bylo umístěno prostřednictvím úřadu práce tj. o 40 méně než v předchozím měsíci a o 190 více než ve stejném období minulého roku, 779 uchazečů bylo vyřazeno bez umístění.

Meziměsíční pokles byl zaznamenán ve všech okresech, největší pokles byl v okresech Rychnov nad Kněžnou (-5,64%), Jičín (-4,92%), Trutnov (-2,61%).

Ke konci měsíce bylo evidováno na Úřad práce ČR - krajská pobočka v Hradci Králové 11 011 žen. Jejich podíl na celkovém počtu uchazečů činil 46,72%. V evidenci bylo

2 409 osob se zdravotním postižením, což představovalo 10,22% z celkového počtu nezaměstnaných.

Ke konci tohoto měsíce bylo evidováno 1 222 absolventů škol všech stupňů vzdělání a mladistvých, jejich počet vzrostl ve srovnání s předchozím měsícem o 116 osob a ve srovnání se stejným měsícem minulého roku byl nižší o 684 osob. Na celkové nezaměstnanosti se podíleli 5,1%.

Podporu v nezaměstnanosti pobíralo 6 419 uchazečů o zaměstnání, tj. 27,24% všech uchazečů vedených v evidenci.

Podíl nezaměstnaných osob, tj. počet dosažitelných uchazečů o zaměstnání ve věku 15 - 64 let k obyvatelstvu stejného věku klesl k 28. 2. 2015 na 6,2%.

Podíl nezaměstnaných byl ve všech okresech nižší než podíl České republiky 7,5%. Nejnižší podíl nezaměstnaných byl zaznamenán v okresech Rychnov nad Kněžnou (4,4%).

Podíl nezaměstnaných žen poklesl na 5,9 %, podíl nezaměstnaných mužů poklesl na 6,6%.

Kraj evidoval k 28. 2. 2015 celkem 3 638 volných pracovních míst. Jejich počet byl o 552 vyšší než v předchozím měsíci a o 1 737 vyšší než ve stejném měsíci minulého roku. Na jedno volné pracovní místo připadalo v průměru 6,5 uchazeče, z toho nejvíce v okresech Náchod (10,8), Jičín (7,4) a Rychnov nad Kněžnou (6,2). Z celkového počtu nahlášených volných míst bylo 463 vhodných pro osoby se zdravotním postižením (OZP), na jedno volné pracovní místo připadalo 5,2 OZP. Volných pracovních míst pro absolventy a mladistvé bylo registrováno 1 016, na jedno volné místo připadalo 1,20 uchazečů této kategorie.

V rámci aktivní politiky zaměstnanosti (APZ) bylo k 28. 2. 2015 prostřednictvím příspěvků v rámci APZ podpořeno 214 uchazečů (viz tab. č. 3).

Nejčastějšími obory činností, které byly v tomto měsíci podpořeny prostřednictvím SÚPM – SVČ, byly služby ve stavebnictví a elektrotechnice.

Informace o vývoji nezaměstnanosti v ČR v elektronické formě jsou zveřejněny na internetové adrese <http://portal.mpsv.cz/sz/stat>.

1. Základní charakteristika vývoje nezaměstnanosti a volných pracovních míst v Královéhradeckém kraji

Tabulka č. 1 - Vývoj nezaměstnanosti

ukazatel (celkový počet)		stav k 28. 2. 2015		
		<i>Před rokem</i>	<i>Minulý měsíc</i>	Aktuální měsíc
evidovaní uchazeči o zaměstnání		29 037	24 236	23 564
- z toho	ženy	13 318	11 342	11 011
	absolventi a mladiství	1 906	1 106	1 222
	uchazeči se zdravotním postižením	2 698	2 444	2 409
uchazeči s nárokem na PvN		8 176	6 712	6 419
podíl nezaměstnaných osob v % ¹⁾		7,7	6,4	6,2
volná pracovní místa		1 901	3 086	3 638
počet uchazečů na 1 volné pracovní místo		15,3	7,9	6,5

1) od ledna 2013 nový ukazatel registrované nezaměstnanosti (zpětně dopočítán až do ledna 2005, zveřejňován již ve IV. čtvrtletí 2012)

Tabulka č. 2 - Tok nezaměstnanosti

ukazatel (celkový počet)	stav k 28. 2. 2015		
	<i>Před rokem</i>	<i>Minulý měsíc</i>	Aktuální měsíc
nově evidovaní uchazeči o zaměstnání - ve sled. měsíci	2 517	3 587	1 927
uchazeči s ukonč. evidencí a vyřazení - ve sled. měsíci	2 606	3 217	2 599
- z toho umístění celkem	1 692	2 231	1 820
- z toho umístění úřadem práce	90	320	280

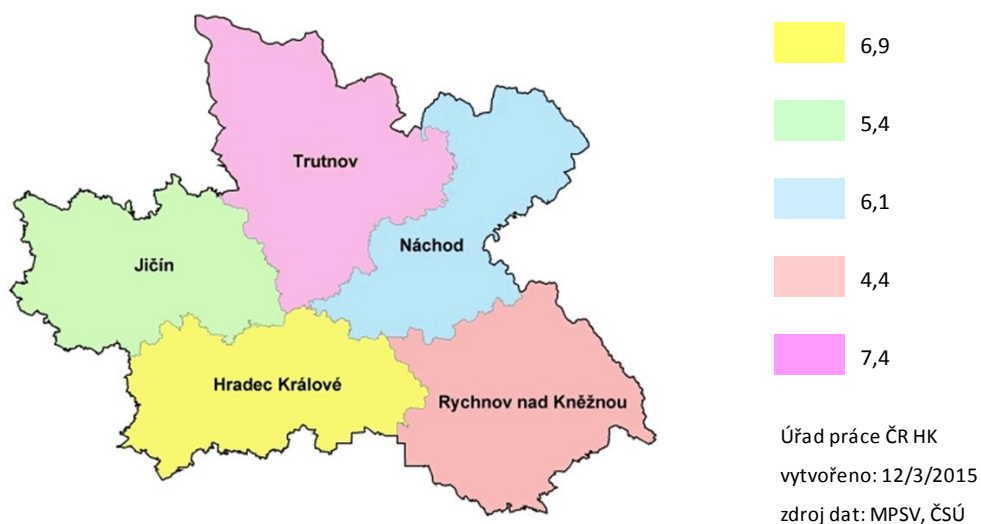
2. Aktivní politika zaměstnanosti v Královéhradeckém kraji

Tabulka č. 3 - Pracovní místa podpořená v rámci APZ a rekvalifikace uchazečů a zájemců o zaměstnání

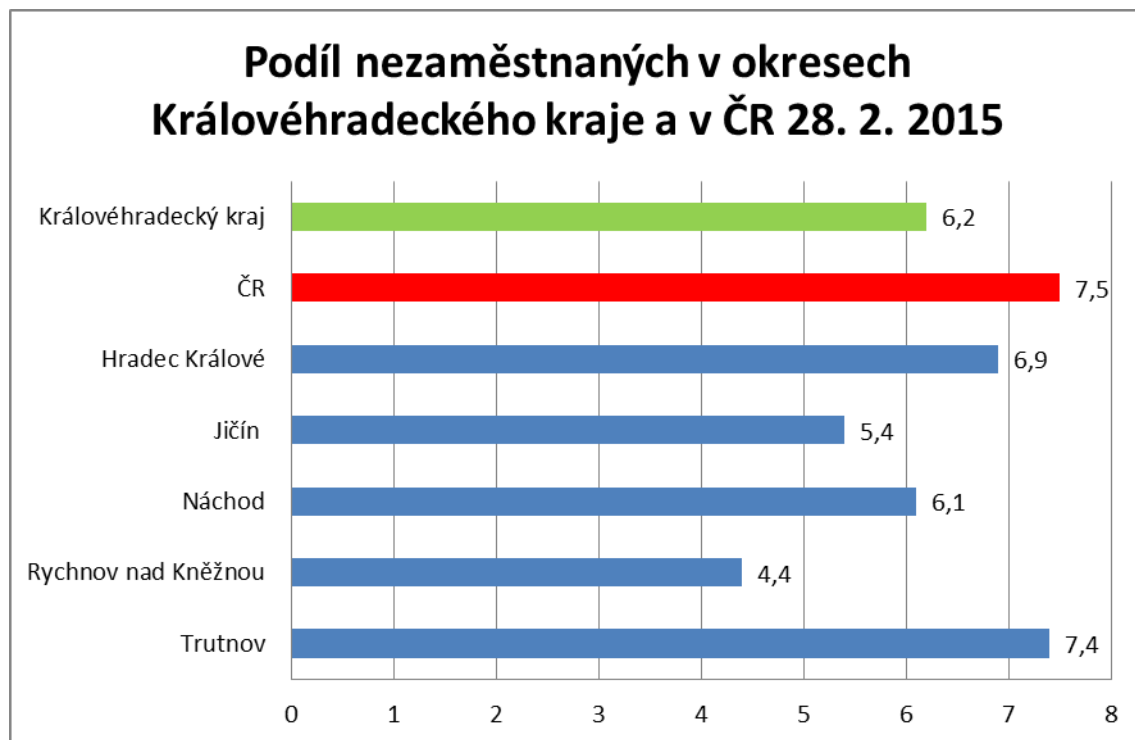
ukazatel (celkový počet)	únor 2014	únor 2015	stav od počátku roku k	
			28. 2. 2014	28. 2. 2015
pracovní místa podpořená v rámci APZ				
veřejně prospěšné práce (VPP)	291	101	24	0
ESF - VPP ¹⁾	399	457	14	30
společensky účelná prac. místa (SÚPM)	218	126	45	12
ESF - SÚPM ¹⁾	190	469	54	170
SÚPM - samostatně výděleč. činnost (SVC)	6	4	126	126
chrán. prac. místa - SVC osob se ZP	7	5	0	1
pracovní místa podpořená v rámci APZ celkem	1231	1169	149	214
rekvalifikace uchazečů a zájemců o zaměstnání				
uchazeči a zájemci, kteří zahájili rekvalifikaci vč. ESF	152	76	110	137

1) spolufinancováno převážně z Evropského sociálního fondu

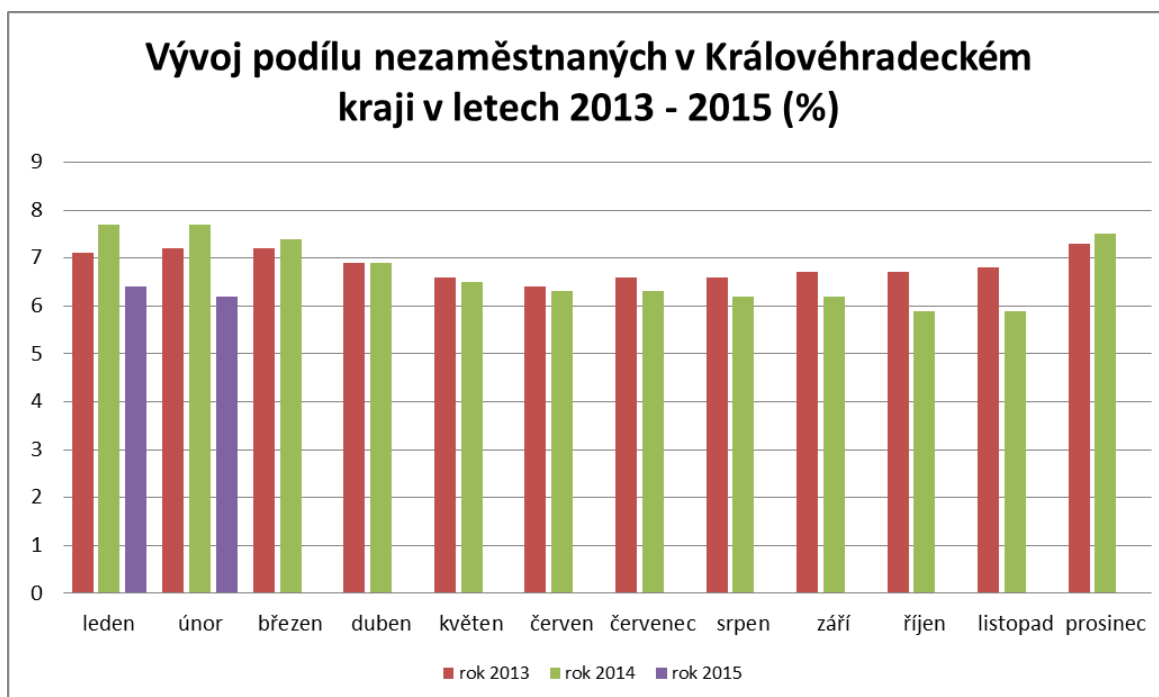
MAPA – Podíl nezaměstnaných v okresech kraje (mapa kraje)



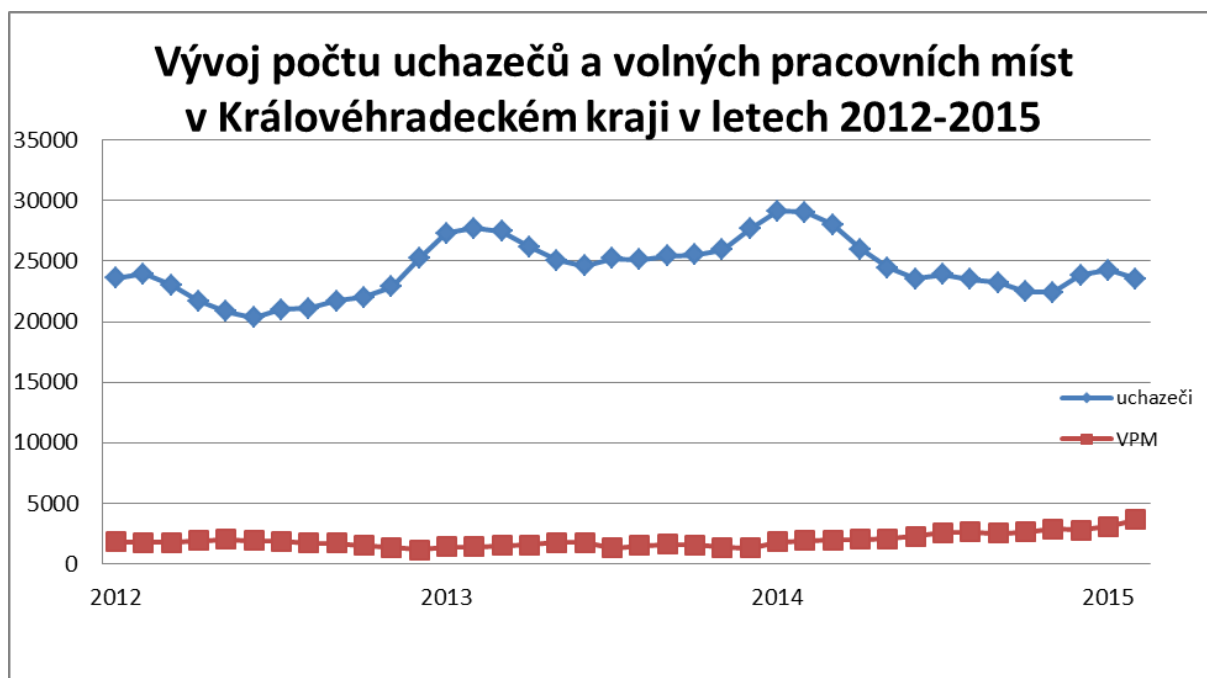
1. Podíl nezaměstnaných osob v okresech Královéhradeckého kraje a v ČR k 28. 2. 2015



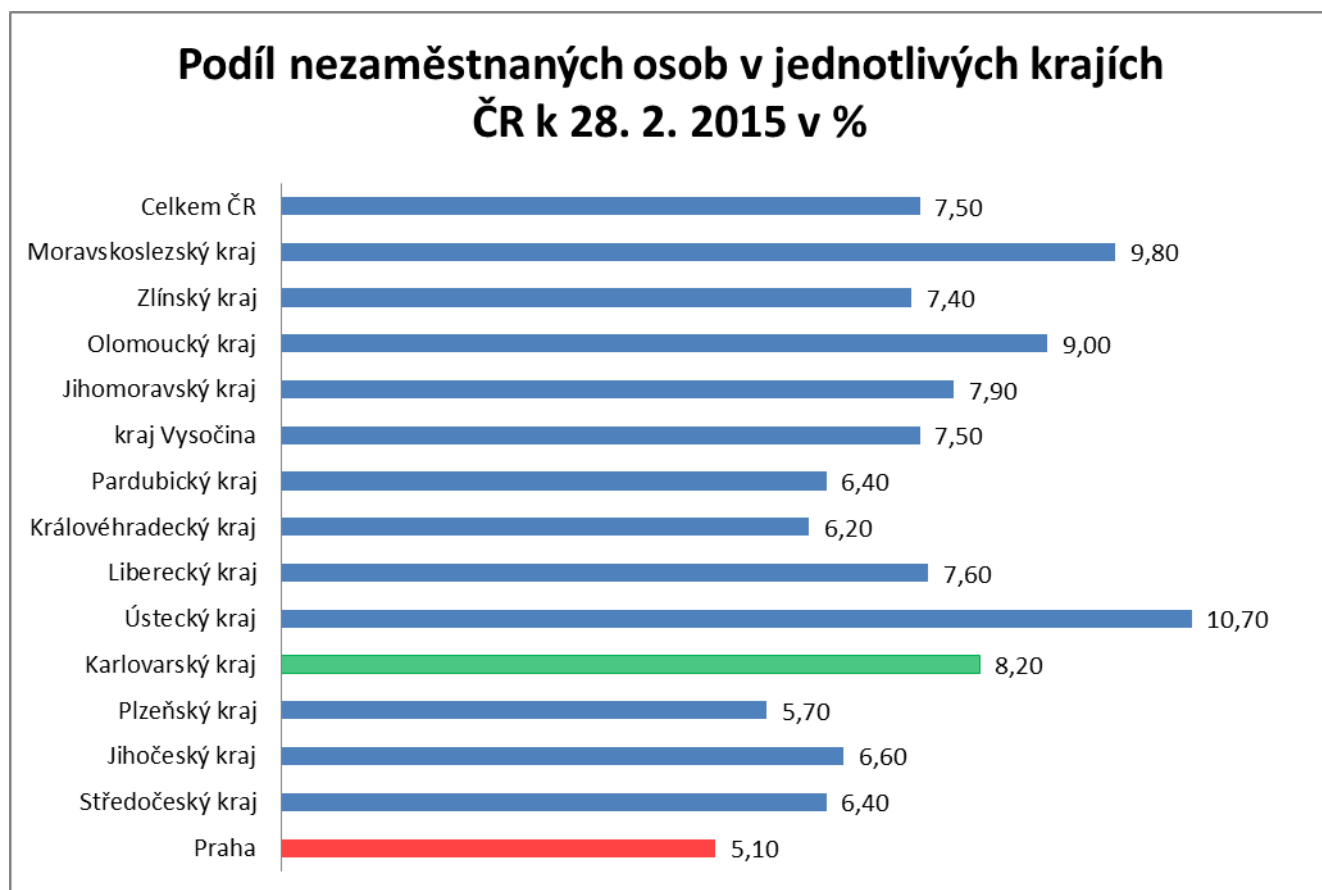
2. Vývoj podílu nezaměstnaných v Královéhradeckém kraji v letech 2013-2015



3. Vývoj počtu uchazečů a VPM v Královéhradeckém kraji v letech 2012 - 2015



4. Podíl nezaměstnaných v jednotlivých krajích ČR k 28.2.2015



SETŘÍDĚNÍ OKRESŮ k 28. únoru 2015

podíl nezaměstnaných v %		meziměs. přírůst./ úbytek nezam. v %		počet uchazečů na 1 VPM	
Bruntál	13,4	Jeseník	0,2	Bruntál	38,8
Most	12,7	Český Krumlov	-0,1	Jeseník	32,4
Ústí nad Labem	12,4	Blansko	-0,1	Karviná	30,8
Karviná	12,1	Praha	-0,2	Chomutov	25,9
Jeseník	11,9	Karviná	-0,3	Sokolov	25,3
Znojmo	11,4	České Budějovice	-0,4	Ústí nad Labem	24,1
Ostrava-město	11,2	Kolín	-0,4	Most	22,0
Chomutov	11,2	Ostrava-město	-0,5	Hodonín	19,2
Děčín	10,5	Vsetín	-0,5	Znojmo	16,9
Hodonín	10,4	Nymburk	-0,7	Děčín	16,6
Přerov	10,2	Svitavy	-0,7	Opava	15,6
Sokolov	10,0	Zlín	-0,7	Jindřichův Hradec	13,9
Louny	9,9	Prachatice	-0,7	Třebíč	13,0
Třebíč	9,8	Ústí nad Labem	-0,7	Vyškov	12,9
Litoměřice	9,4	Opava	-0,8	Kladno	12,5
Český Krumlov	9,2	Rakovník	-0,9	Kroměříž	12,2
Příbram	9,1	Most	-0,9	Jihlava	12,0
Šumperk	8,9	Benešov	-1,0	Karlov Vary	11,6
Teplice	8,9	Třebíč	-1,1	Břeclav	11,6
Olomouc	8,8	Jablonec nad Nisou	-1,1	Louny	11,0
Kroměříž	8,7	Jindřichův Hradec	-1,2	Strakonice	10,9
Kolín	8,6	Frydek-Místek	-1,2	Frydek-Místek	10,9
Vsetín	8,6	Chomutov	-1,2	Náchod	10,8
Brno-město	8,5	Praha-západ	-1,2	Svitavy	10,7
Svitavy	8,5	Pelhřimov	-1,2	Vsetín	10,6
Opava	8,4	Kroměříž	-1,2	Olomouc	10,5
Karlov Vary	8,3	Tábor	-1,2	Žďár nad Sázavou	10,3
Liberec	8,1	Olomouc	-1,3	Ostrava-město	10,2
Kladno	8,1	Kladno	-1,3	Šumperk	10,2
Mělník	8,1	Znojmo	-1,3	Tábor	10,1
Nymburk	8,0	Sokolov	-1,3	Litoměřice	9,9
Břeclav	7,8	Bruntál	-1,5	Blansko	9,9
Tábor	7,8	Liberec	-1,5	Kutná Hora	9,8
Semily	7,8	Žďár nad Sázavou	-1,5	Brno-město	9,3
Kutná Hora	7,7	Brno-město	-1,6	Teplice	9,2
Žďár nad Sázavou	7,6	Náchod	-1,6	Příbram	8,9
Česká Lípa	7,6	Louny	-1,6	Chrudim	8,9
Rakovník	7,4	Pižet-město	-1,7	Mělník	8,8
Trutnov	7,4	Rokycany	-1,7	Jablonec nad Nisou	8,8
Strakonice	7,3	Jihlava	-1,7	Přerov	8,5
Tachov	7,2	Havlíčkův Brod	-1,7	Havlíčkův Brod	7,9
Chrudim	7,1	Teplice	-1,8	Rakovník	7,9
Jihlava	7,1	Šumperk	-1,8	Pižet-sever	7,6
Prostějov	7,0	Hradec Králové	-1,8	Kolín	7,5
Frydek-Místek	7,0	Písek	-1,8	Brno-venkov	7,4
Hradec Králové	6,9	Beroun	-1,8	Jičín	7,4
Blansko	6,8	Mělník	-1,8	Zlín	7,4
Havlíčkův Brod	6,8	Děčín	-1,8	Praha-západ	7,2
Nový Jičín	6,7	Břeclav	-1,8	Česká Lípa	7,0
Zlín	6,6	Litoměřice	-1,9	Semily	6,5
Jablonec nad Nisou	6,6	Brno-venkov	-1,9	Prostějov	6,5
Jindřichův Hradec	6,5	Kutná Hora	-1,9	Rychnov nad Kněžnou	6,2
Uherské Hradiště	6,5	Česká Lípa	-1,9	Uherské Hradiště	5,9
Cheb	6,4	Karlov Vary	-2,0	Trutnov	5,9
Brno-venkov	6,3	Domažlice	-2,0	Nový Jičín	5,6
Klatovy	6,3	Přerov	-2,1	Beroun	5,5
Náchod	6,1	Strakonice	-2,2	Hradec Králové	5,4
Vyškov	6,0	Pardubice	-2,2	Český Krumlov	5,3
Beroun	6,0	Praha-východ	-2,2	Pelhřimov	5,3
Domažlice	5,9	Vyškov	-2,3	Pižet-jih	5,0
Písek	5,9	Příbram	-2,4	Liberec	4,9
Ústí nad Orlicí	5,8	Nový Jičín	-2,5	Nymburk	4,8
Pižet-město	5,5	Mladá Boleslav	-2,5	České Budějovice	4,7
Pižet-sever	5,5	Chrudim	-2,5	Písek	4,5
Prachatice	5,5	Hodonín	-2,5	Pižet-město	4,4
České Budějovice	5,4	Semily	-2,6	Klatovy	4,4
Jičín	5,4	Trutnov	-2,6	Ústí nad Orlicí	4,4
Pelhřimov	5,1	Ústí nad Orlicí	-2,8	Praha	4,3
Pardubice	5,1	Cheb	-3,0	Mladá Boleslav	4,3
Praha	5,1	Prostějov	-3,1	Tachov	4,2
Pižet-jih	5,0	Tachov	-3,3	Cheb	4,1
Rokycany	4,6	Uherské Hradiště	-3,4	Praha-východ	3,6
Benešov	4,5	Pižet-jih	-3,7	Pardubice	3,6
Praha-západ	4,4	Klatovy	-4,3	Domažlice	3,4
Rychnov nad Kněžnou	4,4	Pižet-sever	-4,6	Benešov	3,3
Mladá Boleslav	4,3	Jičín	-4,9	Prachatice	3,2
Praha-východ	3,3	Rychnov nad Kněžnou	-5,6	Rokycany	2,9
Celkem ČR	7,5	Celkem ČR	-1,5	Celkem ČR	7,9

6. Mapování predikce trendů zaměstnanosti a potřeb zaměstnavatelů v kraji

Čísla týkající se míry nezaměstnanosti jsou nižší než minulý měsíc a to je optimistická zpráva. I když ještě naplno nezačaly sezónní práce, počet evidovaných osob klesl, což naznačuje mírné zlepšení ekonomické situace a v souvislosti s tím i na pracovním trhu. Dá se předpokládat, že trend se nezmění a míra nezaměstnanosti bude nadále mírně klesat.

V měsíci únoru bylo pracovníky ÚP navštíveno 192 zaměstnavatelů. Většina zaměstnavatelů řeší přirozenou fluktuaci. V oblasti zaměstnanosti řeší požadavky uchazečů o zaměstnání na zkrácený nebo poloviční úvazek, což požadují zejména ženy samoživitelky nebo starající se o děti do 10 let. Zaměstnavatelé si často stěžují na přístup lidí k práci. Požadují uchazeče, kteří mají zájem pracovat, dodržují pracovní návyky, v případě odbornosti odpovídající vzdělání. Jeden ze zaměstnavatelů se vyjádřil, že má možnost vybudovat novou provozovnu, kde by zpočátku přijmul 5 lidí, postupem času by vzniklo až 15 pracovních míst, obává se však, že i když by část pracovníků nepotřebovala odborné vzdělání, nově vzniklá místa neobsadí, vzhledem k nezájmu uchazečů. Pro firmy všeobecně začíná být těžší získat kvalifikovanou pracovní sílu. Zároveň firmy stále pociťují značnou konkurenci ze stran čínských výrobců a těžké udržet firmu má i společnost zabývající se ruční výrobou.

Nejčastěji na stránkách Úřadu práce v Hradci Králové byly poptávány pracovní pozice kuchař/ka, řidič/čka, číšníci, servírky a dělnické profese ve stavebnictví.

Firmy dále hledají traktoristy/ky, obsluhu CN a CNC, vyučené prodavače/ky, servisní techniky/čky mechanických strojů, řezníky/ce.

Pro uchazeče o zaměstnání jsou určeny projekty zaměstnání rodiče v Královéhradeckém kraji, Dovolte mi pracovat, Program Aktivizace II v Královéhradeckém kraji, Klíčové kompetence v Královéhradeckém kraji, Odborné praxe pro mladé do 30 let v Královéhradeckém kraji. Všechny projekty běží, uchazeči se vzdělávají a část z nich nastoupí do zaměstnání.

