



Úřad práce České republiky
krajská pobočka
v Hradci Králové

Měsíční statistická zpráva
leden 2015

Zpracoval: Bc. Lucie Vechetová

<http://portal.mpsv.cz/sz/stat/nz/mes>

Informace o nezaměstnanosti v Královéhradeckém kraji

k 31. 1. 2015

V tomto měsíci celkový počet uchazečů o zaměstnání vzrostl o 1,55 % na 24 236, počet hlášených volných pracovních míst vzrostl o 1,14 % na 3 086 a podíl nezaměstnaných osob zůstal 6,4 %.

K 31. 1. 2015 evidoval Úřad práce ČR - krajská pobočka v Hradci Králové celkem 24 236 uchazečů o zaměstnání. Jejich počet byl o 370 vyšší než na konci předchozího měsíce, ve srovnání se stejným obdobím minulého roku je nižší o 5 110 osob. Z tohoto počtu bylo 23 442 dosažitelných uchazečů o zaměstnání. Bylo to o 316 více než na konci předchozího měsíce. Ve srovnání se stejným obdobím minulého roku byl jejich počet nižší o 4 933 osob.

V průběhu měsíce bylo nově zaevidováno 3 587 osob. Ve srovnání s minulým měsícem to bylo to více o 42 osob a v porovnání se stejným obdobím předchozího roku méně o 644 osob.

Z evidence během měsíce odešlo 3 217 uchazečů (ukončená evidence, vyřazení uchazeči). Bylo to o 1 126 osob více než v předchozím měsíci a o 2 186 osob více než ve stejném měsíci minulého roku. Do zaměstnání z nich ve sledovaném měsíci nastoupilo 2 231, tj. o 974 více než v předchozím měsíci a o 479 méně než ve stejném měsíci minulého roku, 320 uchazečů o zaměstnání bylo umístěno prostřednictvím úřadu práce tj. o 116 více než v předchozím měsíci a o 248 více než ve stejném období minulého roku, 986 uchazečů bylo vyřazeno bez umístění.

Meziměsíční pokles byl zaznamenán v okrese Trutnov (-1,14%). Meziměsíční nárůst byl v okresech Náchod (4,32%), Jičín (3,42, %), Rychnov nad Kněžnou (1,50%), Hradec Králové (1,4%).

Ke konci měsíce bylo evidováno na *Úřad práce ČR - krajská pobočka v Hradci Králové* 11 342 žen. Jejich podíl na celkovém počtu uchazečů činil 46,79 %. V evidenci bylo 2 444 osob se zdravotním postižením, což představovalo 10,08 % z celkového počtu nezaměstnaných.

Ke konci tohoto měsíce bylo evidováno 1 106 absolventů škol všech stupňů vzdělání a mladistvých, jejich počet klesl ve srovnání s předchozím měsícem 288 osob a ve srovnání se stejným měsícem minulého roku byl vyšší o 808 osob. Na celkové nezaměstnanosti se podíleli 4,5 %.

Podporu v nezaměstnanosti pobíralo 6 712 uchazečů o zaměstnání, tj. 27,69 % všech uchazečů vedených v evidenci.

Podíl nezaměstnaných osob, tj. počet dosažitelných uchazečů o zaměstnání ve věku 15 - 64 let k obyvatelstvu stejného věku, zůstal k 31. 1. 2015 na 6,4 %.

Podíl nezaměstnaných byl ve všech okresech nižší než podíl České republiky 7,7%. Nejnižší podíl nezaměstnaných byl zaznamenán v okresech Rychnov nad Kněžnou (4,6 %). Nejvyšší podíl nezaměstnaných je v tomto měsíci v okrese Trutnov (7,6%).

Podíl nezaměstnaných žen poklesl na 6,1 %, podíl nezaměstnaných mužů vzrostl na 6,8 %.

Kraj evidoval k 31. 1. 2015 celkem 3 086 volných pracovních míst. Jejich počet byl o 317 vyšší, než v předchozím měsíci a o 1 270 vyšší než ve stejném měsíci minulého roku. Na jedno volné pracovní místo připadalo v průměru 7,9 uchazeče, z toho nejvíce v okresech Náchod (11,1), Hradec Králové (9,3) a Rychnov nad Kněžnou (7,4). Z celkového počtu nahlášených volných míst bylo 71 vhodných pro osoby se zdravotním postižením (OZP), na jedno volné pracovní místo připadalo 6,51 OZP. Volných pracovních míst pro absolventy a mladistvé bylo registrováno 860, na jedno volné místo připadalo 1,28 uchazečů této kategorie.

Nejčastějšími obory činností, které byly v tomto měsíci podpořeny prostřednictvím SÚPM – SVČ, byly masérství, obchod a služby.

Informace o vývoji nezaměstnanosti v ČR v elektronické formě jsou zveřejněny na internetové adrese <http://portal.mpsv.cz/sz/stat>.

1. Základní charakteristika vývoje nezaměstnanosti a volných pracovních míst v Královéhradeckém kraji

Tabulka č. 1 - Vývoj nezaměstnanosti

ukazatel (celkový počet)		stav k 31. 1. 2015		
		<i>Před rokem</i>	<i>Minulý měsíc</i>	Aktuální měsíc
evidovaní uchazeči o zaměstnání		29 126	23 866	24 236
- z toho	ženy	13 454	11 574	11 342
	absolventi a mladiství	418	1 394	1 106
	uchazeči se zdravotním postižením	2 586	2 437	2 444
uchazeči s nárokem na P v N		8 022	5 880	6 712
podíl nezaměstnaných osob v % ¹⁾		7,7	6,4	6,4
volná pracovní místa		1 816	2 769	3 086
počet uchazečů na 1 volné pracovní místo		16	8,6	7,9

1) od ledna 2013 nový ukazatel registrované nezaměstnanosti (zpětně dopočítán až do ledna 2005, zveřejňován již ve IV. čtvrtletí 2012)

Tabulka č. 2 - Tok nezaměstnanosti

ukazatel (celkový počet)	stav k 31. 1. 2015		
	<i>Před rokem</i>	<i>Minulý měsíc</i>	Aktuální měsíc
nově evidovaní uchazeči o zaměstnání - ve sled. měsíci	4 231	3 545	3 587
uchazeči s ukonč. evidencí a vyřazení - ve sled. měsíci	2 783	2 091	3 217
- z toho umístění celkem	1 752	1 257	2 231
- z toho umístění úřadem práce	72	204	320

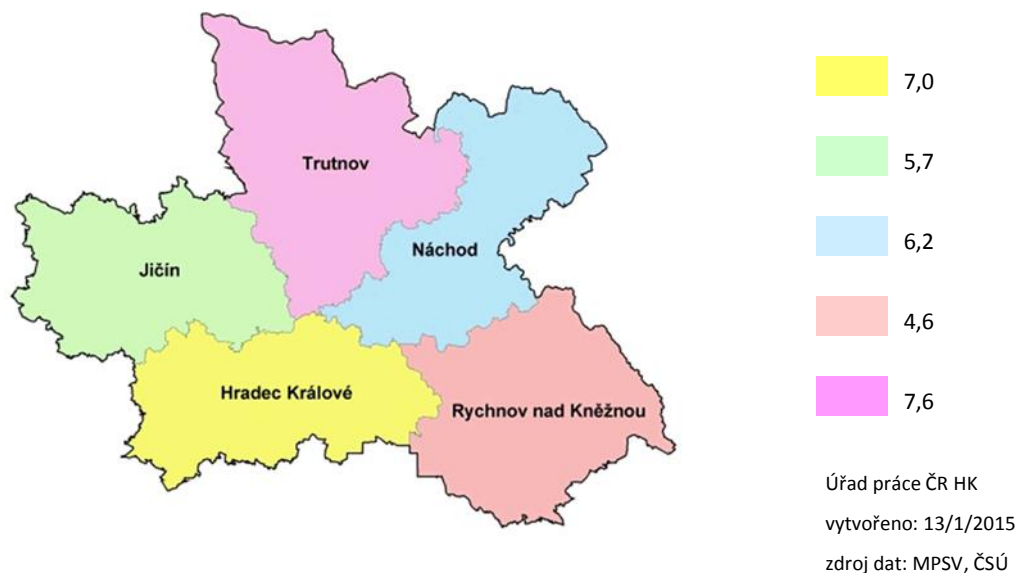
2. Aktivní politika zaměstnanosti v Královéhradeckém kraji

Tabulka č. 3 - Pracovní místa podpořená v rámci APZ a rekvalifikace uchazečů a zájemců o zaměstnání

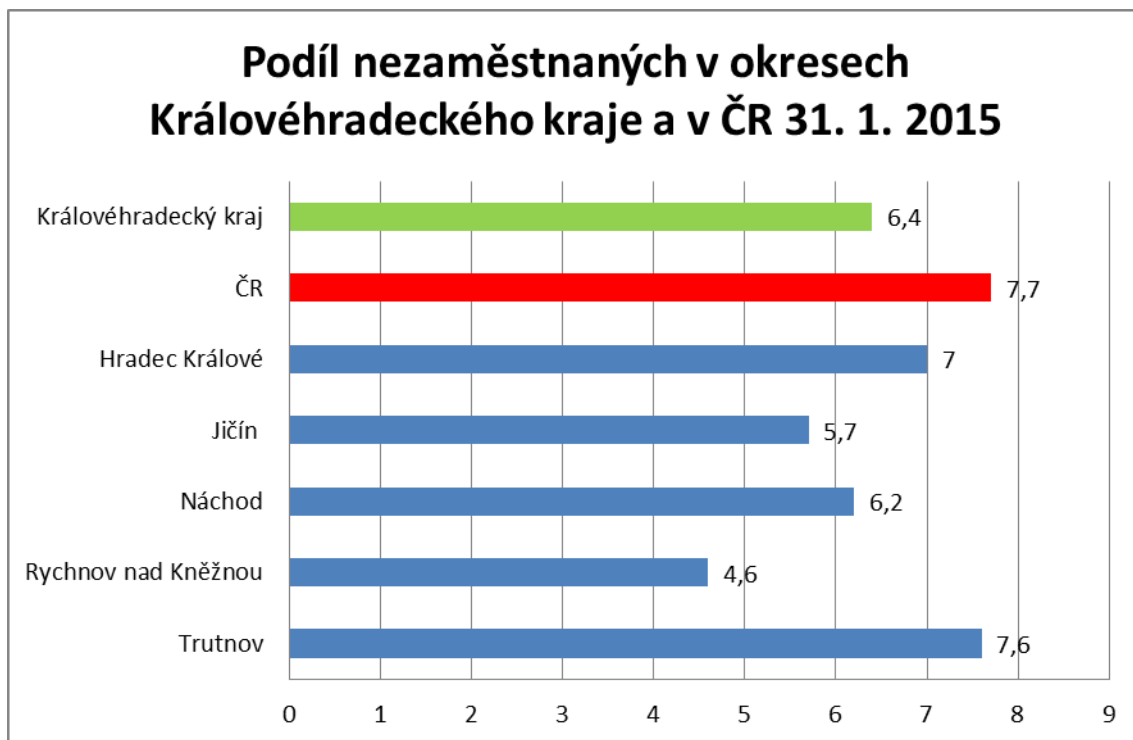
ukazatel (celkový počet)	leden 2015	leden 2014	stav od počátku roku k	
			31. 1. 2014	31. 1. 2015
pracovní místa podpořená v rámci APZ				
veřejně prospěšné práce (VPP)	541	275	7	12
ESF - VPP ¹⁾	569	402	3	12
společensky účelná prac. místa (SÚPM)	582	212	10	127
ESF - SÚPM ¹⁾	119	223	45	8
SÚPM - samostatně výděleč. činnost (SVC)	122	122	6	8
chrán. prac. místa - SVC osob se ZP	4	25	0	0
projekty ESF OP LZZ – cílené programy		128	0	
pracovní místa podpořená v rámci APZ celkem	1936	1234	71	168
rekvalifikace uchazečů a zájemců o zaměstnání				
uchazeči a zájemci, kteří zahájili zvolenou rekvalifikaci vč. ESF	41	50	47	29

1) spolufinancováno převážně z Evropského sociálního fondu

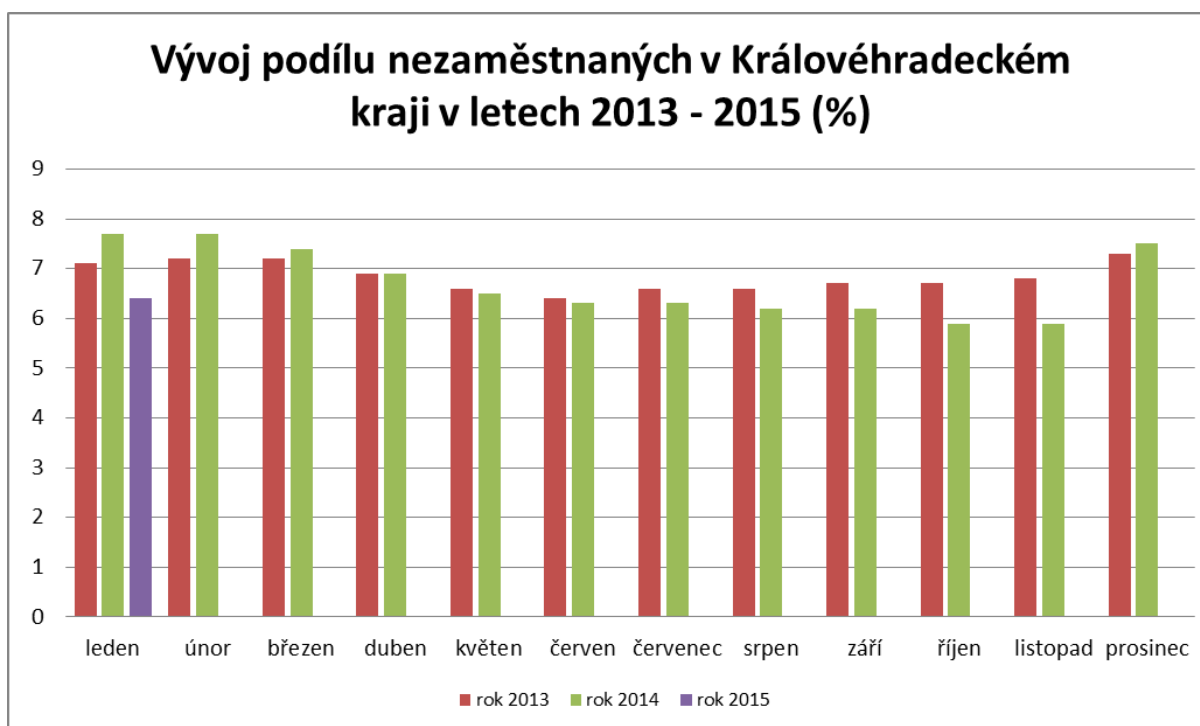
MAPA – ArcView - Podíl nezaměstnaných v okresech kraje (mapa kraje)



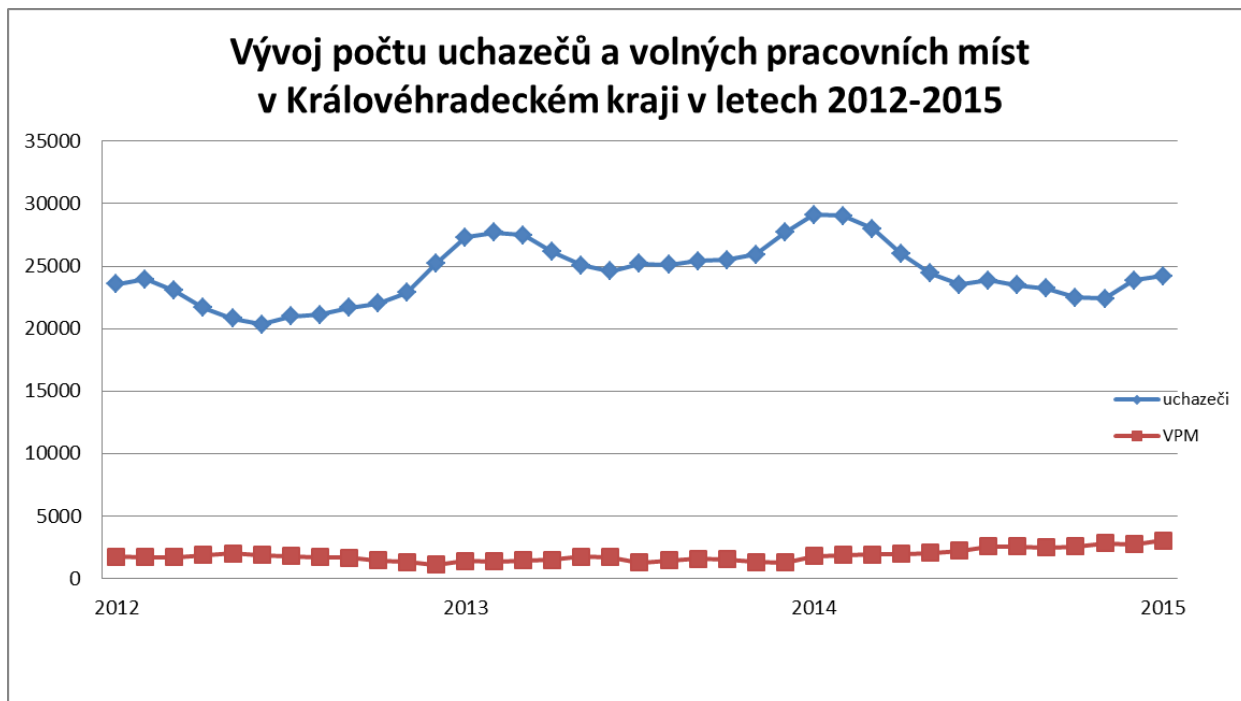
1. Podíl nezaměstnaných osob v okresech Královéhradeckého kraje a v ČR k 31. 1. 2015



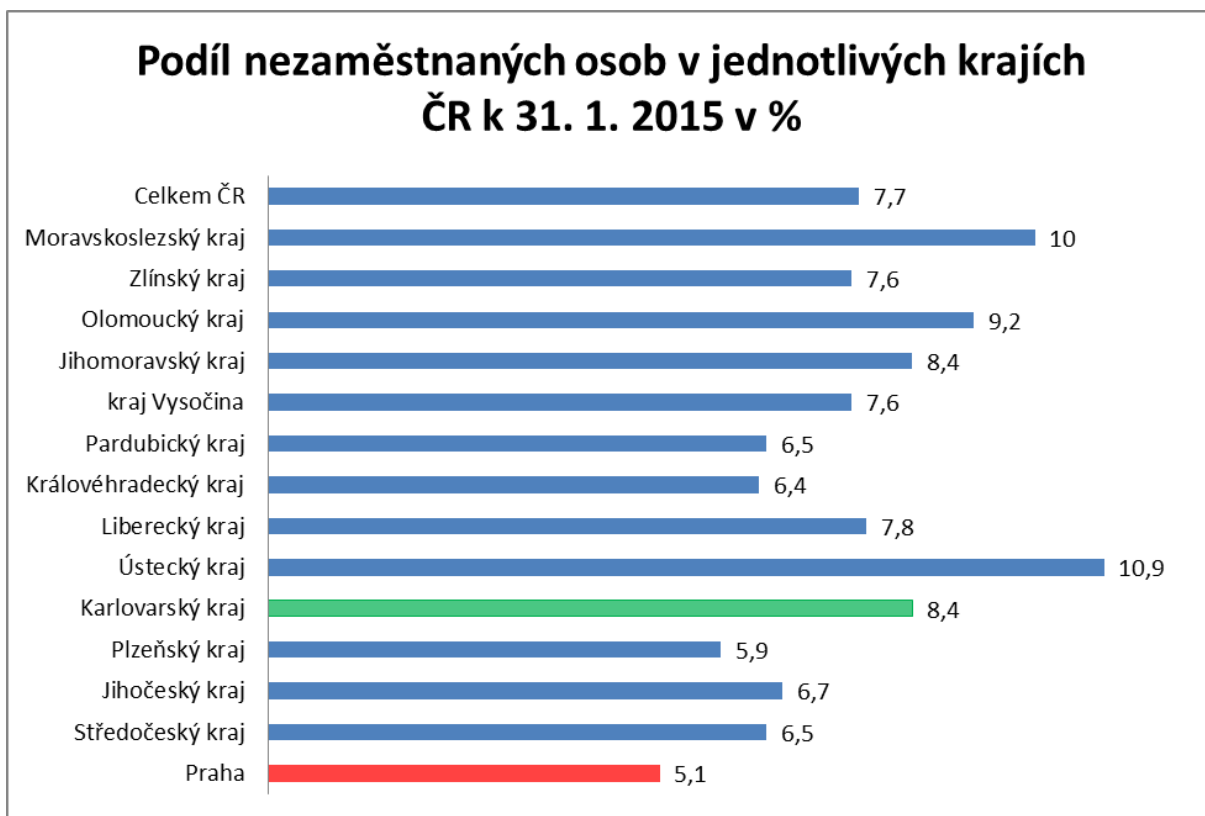
2. Vývoj podílu nezaměstnaných v Královéhradeckém kraji v letech 2013-2015



3. Vývoj počtu uchazečů a VPM v Královéhradeckém kraji v letech 2012-2014



4. Podíl nezaměstnaných osob v jednotlivých krajích ČR k 31. 1. 2015



5. SETŘÍDĚNÍ OKRESŮ k 31. lednu 2015

podíl nezaměstnaných v %		meziměs. přírůst/ úbytek nezam. v %		počet uchazečů na 1VPM	
Bruntál	13,6	Jeseník	11,5	Jeseník	34,3
Most	12,9	Písek	10,8	Bruntál	34,1
Ústí nad Labem	12,5	Jindřichův Hradec	10,5	Karviná	32,4
Karviná	12,2	Prachatice	8,2	Sokolov	31,8
Jeseník	12,0	Domažlice	7,6	Chomutov	30,4
Znojmo	11,5	Český Krumlov	7,1	Hodonín	28,3
Chomutov	11,3	Benešov	6,6	Děčín	26,8
Ostrava-město	11,2	Znojmo	6,5	Ústí nad Labem	26,2
Děčín	10,7	Tábor	6,1	Most	26,1
Hodonín	10,7	Chrudim	5,9	Opava	22,0
Přerov	10,5	Strakonice	5,9	Znojmo	19,8
Sokolov	10,2	Prostějov	5,7	Jindřichův Hradec	17,9
Louny	10,1	České Budějovice	5,6	Kladno	15,2
Třebíč	9,9	Pelhřimov	5,6	Kroměříž	14,7
Litoměřice	9,5	Svitavy	5,4	Třebíč	14,4
Příbram	9,3	Rakovník	4,9	Vyškov	13,6
Český Krumlov	9,2	Plzeň-sever	4,9	Olomouc	13,5
Šumperk	9,1	Olomouc	4,5	Louny	13,5
Teplíce	9,1	Uherské Hradiště	4,4	Břeclav	13,4
Olomouc	8,9	Kolín	4,3	Žďár nad Sázavou	13,3
Kroměříž	8,8	Náchod	4,3	Litoměřice	13,0
Brno-město	8,7	Pardubice	4,2	Šumperk	13,0
Kolín	8,7	Cheb	4,1	Jihlava	13,0
Vsetín	8,6	Litoměřice	4,1	Karlovy Vary	12,8
Svitavy	8,6	Havlíčkův Brod	4,0	Svitavy	12,6
Opava	8,5	Rokycany	3,9	Frýdek-Místek	11,8
Karlovy Vary	8,5	Děčín	3,8	Vsetín	11,7
Liberec	8,2	Beroun	3,8	Strakonice	11,7
Mělník	8,2	Jihlava	3,7	Mělník	11,3
Kladno	8,2	Vyškov	3,7	Náchod	11,1
Nymburk	8,1	Mělník	3,7	Ostrava-město	11,1
Břeclav	8,0	Opava	3,6	Blansko	11,0
Semily	8,0	Břeclav	3,6	Rakovník	11,0
Tábor	7,9	Ústí nad Orlicí	3,6	Teplíce	10,9
Kutná Hora	7,9	Žďár nad Sázavou	3,5	Kutná Hora	10,7
Česká Lípa	7,8	Příbram	3,4	Brno-město	10,6
Žďár nad Sázavou	7,7	Jičín	3,4	Tábor	10,5
Trutnov	7,6	Kutná Hora	3,2	Přerov	10,2
Rakovník	7,5	Plzeň-jih	3,2	Příbram	10,2
Tachov	7,5	Nymburk	3,1	Jablonec nad Nisou	9,7
Strakonice	7,5	Kroměříž	3,0	Chrudim	9,6
Chrudim	7,4	Zlín	2,9	Hradec Králové	9,3
Prostějov	7,3	Klatovy	2,9	Zlín	8,8
Jihlava	7,3	Sokolov	2,7	Brno-venkov	8,7
Frýdek-Místek	7,1	Chomutov	2,7	Kolín	8,6
Hradec Králové	7,0	Louny	2,6	Prostějov	8,3
Havlíčkův Brod	6,9	Třebíč	2,5	Havlíčkův Brod	8,2
Nový Jičín	6,9	Hodonín	2,4	Praha-západ	7,9
Blansko	6,8	Blansko	2,4	Plzeň-sever	7,8
Uherské Hradiště	6,7	Karlovy Vary	2,3	Uherské Hradiště	7,4
Zlín	6,7	Frýdek-Místek	2,2	Rychnov nad Kněžnou	7,4
Jablonec nad Nisou	6,7	Tachov	2,1	Nový Jičín	7,4
Cheb	6,7	Brno-venkov	2,0	Semily	7,3
Jindřichův Hradec	6,6	Teplíce	2,0	Pelhřimov	6,8
Klatovy	6,6	Přerov	2,0	Jičín	6,5
Brno-venkov	6,5	Praha-západ	2,0	Plzeň-jih	6,5
Náchod	6,2	Liberec	1,9	Česká Lípa	6,3
Vyškov	6,2	Ostrava-město	1,8	Písek	6,1
Beroun	6,1	Semily	1,8	Trutnov	6,0
Domažlice	6,0	Plzeň-město	1,7	Beroun	5,8
Písek	6,0	Praha-východ	1,7	Český Krumlov	5,7
Ústí nad Orlicí	6,0	Rychnov nad Kněžnou	1,5	České Budějovice	5,5
Plzeň-sever	5,8	Hradec Králové	1,4	Klatovy	5,3
Jičín	5,7	Šumperk	1,3	Liberec	4,9
Plzeň-město	5,6	Vsetín	1,2	Praha	4,9
Prachatice	5,6	Praha	1,1	Ústí nad Orlicí	4,8
České Budějovice	5,5	Karviná	1,1	Cheb	4,8
Pelhřimov	5,2	Most	0,7	Nymburk	4,3
Pardubice	5,2	Bruntál	0,5	Plzeň-město	4,2
Plzeň-jih	5,2	Česká Lípa	0,4	Praha-východ	4,2
Praha	5,1	Jablonec nad Nisou	0,2	Tachov	4,1
Rokycany	4,7	Ústí nad Labem	0,1	Pardubice	3,8
Rychnov nad Kněžnou	4,6	Kladno	0,0	Benešov	3,3
Benešov	4,6	Nový Jičín	-0,3	Mladá Boleslav	3,3
Praha-západ	4,5	Brno-město	-0,3	Domažlice	3,2
Mladá Boleslav	4,4	Mladá Boleslav	-0,7	Prachatice	3,1
Praha-východ	3,4	Trutnov	-1,1	Rokycany	3,0
Celkem ČR	7,7	Celkem ČR	2,6	Celkem ČR	8,9

6. Mapování predikce trendů zaměstnanosti a potřeb zaměstnavatelů v kraji

Dle předpokladů vzrostl mírně počet osob evidovaných na úřadu práce a také vzrostl počet hlášených volných pracovních míst. Vzhledem k ročnímu období se dá předpokládat stagnace nebo mírné zhoršení.

Pracovníci oddělení trhu práce kontaktovali 87 zaměstnavatelů v Královéhradeckém kraji. Jedním z oslovených bylo zemědělské družstvo, zabývající se chovem dojníc, jak uvedl pan ředitel, obávají se přesycení trhu s mlékem, což se může stát po zrušení kvót. Ty mají být zrušeny tento rok v dubnu. Ze schůzek vyplývá, že konkurence je velká a trh některými výrobky je přesycen. To je také příčinou snižování stavu ve společnosti, zabývající se textilní výrobou, tam má být zrušeno až 93 pracovních pozic. Naopak navyšovat stav nových zaměstnanců hodlají společnosti stavební, zabývající se zahradnickými pracemi, výrobní společnosti, podniky zaměřené na výrobu elektrických zařízení aj.

V oblasti volných pracovních míst byly hlášeny v měsíci lednu nejčastěji, kuchaři/ky, číšníci/servírky, prodavači/ky, seřizovači/ky a tradičně je vysoká poptávka po profesy řidič/ka MKD.

Hodně společností má navázány obchodní styky v zahraničí. Firmy, kterým byla schválena dotace z projektu Podpora odborného vzdělávání, využili zimní měsíce na vzdělání svých zaměstnanců.

Z aktuálních zpráv se předpokládá oživení regionu hlavně v okolí Kvasin, kde stát podpoří vybudování nové strategické průmyslové zóny o velikosti 51,62 hektaru, která navazuje na průmyslovou zónu Kvasiny. Zároveň bude vybudována nezbytná veřejná infrastruktura v dotčené oblasti Královéhradeckého kraje. Rozvoj zóny souvisí se záměrem Škody rozšířit v Kvasinách výrobu aut i o modely SUV. Toto by se mělo udát v časovém horizontu 4-5 let.