



Úřad práce ČR

**Výsledky dotazníkového šetření
za rok 2017
v Kraji Vysočina**

Zpracovala: Mgr. Jana Fischerová
expert projektu KOMPAS
Úřad práce ČR, Krajská pobočka v Jihlavě



Úřad práce ČR

Dotazníkové šetření základní informace

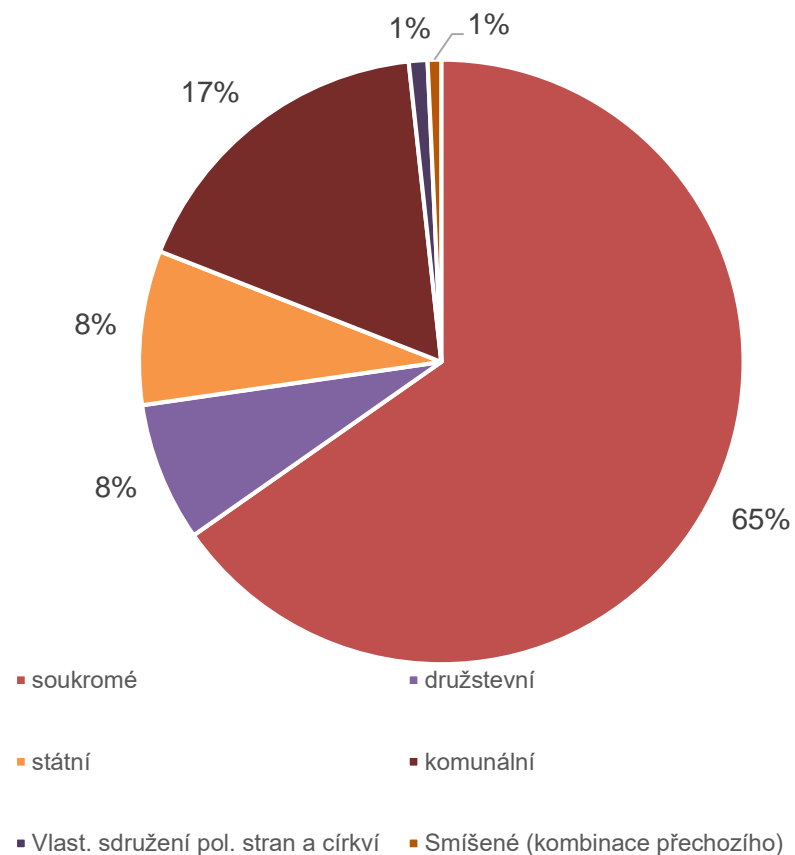
- Dotazníkové šetření je realizováno v souladu se zákonem č. 435/2004 Sb., o zaměstnanosti, ve znění pozdějších předpisů.
- Slouží ke sledování, vyhodnocování a predikci změn v oblasti zaměstnanosti a trhu práce na národní i regionální úrovni.
- Na základě získaných informací Úřad práce ČR koordinuje realizaci veřejných služeb zaměstnanosti.
- Využití i pro projekt KOMPAS (Reg. č.: CZ.03.1.54/0.0/0.0/15_122/0006097)
 - Projekt se zaměřuje na vytvoření udržitelného systému spolehlivých predikcí potřeb trhu práce a jeho monitoringu. Propojuje regionální (modely očekávaného vývoje trhu práce pro kraje) a celostátní úroveň.
 - Výstupy projektu by měly vést ke zkvalitnění procesu plánování a rozhodování v oblasti trhu práce tak, aby co nejvíce odpovídal reálné situaci.
 - Výstupy budou k dispozici prostřednictvím webového rozhraní široké odborné i laické veřejnosti.
 - Výstupy z monitorovacích dotazníků slouží ke kvalitativnímu ověření výstupů matematických modelů vývoje trhu práce, jsou tak pro přesnost modelů velmi důležité.
 - Informace o projektu: https://www.mpsv.cz/files/clanky/18823/Prezentace_projektu_Predikce_trhu_prace.pdf
- Úřad práce ČR oslovuje prioritně všechny zaměstnavatele, kteří v regionu mají 25 a více zaměstnanců a vybrané zaměstnavatele menší.
- Cílem je informacemi z monitorovacího dotazníku pokrýt alespoň 50 % všech zaměstnanců v kraji.



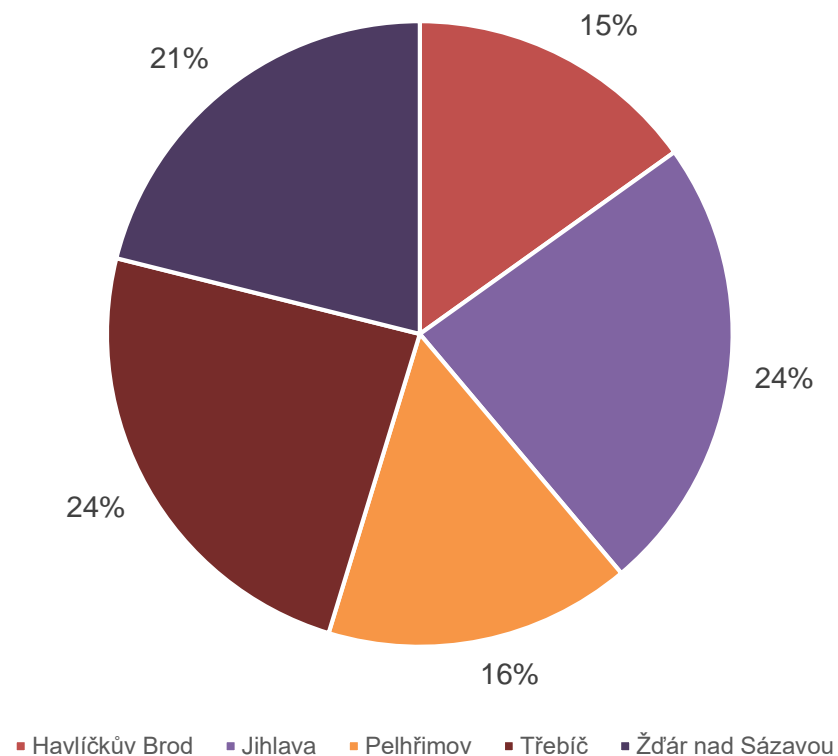
Úřad práce ČR

Dotazníkové šetření za rok 2017 struktura vzorku (z navrácených dotazníků)

Struktura zaměstnavatelů dle vlastnictví



Struktura zaměstnavatelů dle okresu umístění provozovny

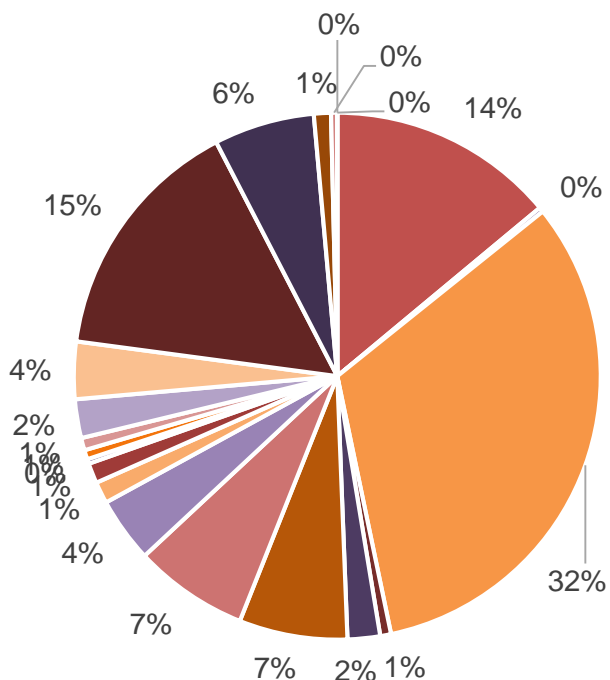




Úřad práce ČR

Struktura zaměstnavatelů zúčastněných v šetření dle sekcí CZ NACE (bez zohlednění velikosti)

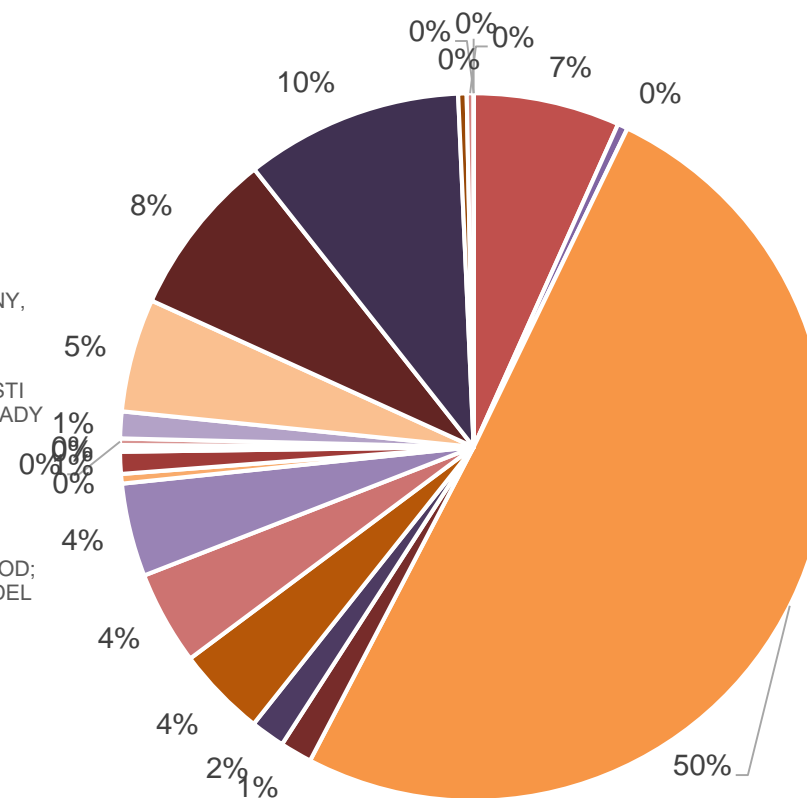
- SEKCE A - ZEMĚDĚLSTVÍ, LESNICTVÍ A RYBÁŘSTVÍ
- SEKCE B - TĚŽBA A DOBÝVÁNÍ
- SEKCE C - ZPRACOVATELSKÝ PRŮMYSL
- SEKCE D - VÝROBA A ROZVOD ELEKTŘINY, PLYNU, TEPLA A KLIMATIZOVANÉHO VZDUCHU
- SEKCE E - ZÁSOBOVÁNÍ VODOU; ČINNOSTI SOUVISEJÍCÍ S ODPADNÍMI VODAMI, ODPADY A SANACEMI
- SEKCE F - STAVEBNICTVÍ
- SEKCE G - VELKOOBCHOD A MALOOBCHOD; OPRAVY A ÚDRŽBA MOTOROVÝCH VOZIDEL
- SEKCE H - DOPRAVA A SKLADOVÁNÍ
- SEKCE I - UBYTOVÁNÍ, STRAVOVÁNÍ A POHOSTINSTVÍ
- SEKCE J - INFORMAČNÍ A KOMUNIKAČNÍ ČINNOSTI
- SEKCE K - PENĚŽNICTVÍ A POJIŠŤOVNICTVÍ



Dotazníkové šetření za rok 2017 struktura vzorku (z navrácených dotazníků)

Struktura zaměstnavatelů zúčastněných v šetření dle sekcí CZ NACE (zohledněn počet zaměstnanců)

- SEKCE A - ZEMĚDĚLSTVÍ, LESNICTVÍ A RYBÁŘSTVÍ
- SEKCE B - TĚŽBA A DOBÝVÁNÍ
- SEKCE C - ZPRACOVATELSKÝ PRŮMYSL
- SEKCE D - VÝROBA A ROZVOD ELEKTŘINY, PLYNU, TEPLA A KLIMATIZOVANÉHO VZDUCHU
- SEKCE E - ZÁSOBOVÁNÍ VODOU; ČINNOSTI SOUVISEJÍCÍ S ODPADNÍMI VODAMI, ODPADY A SANACEMI
- SEKCE F - STAVEBNICTVÍ
- SEKCE G - VELKOOBCHOD A MALOOBCHOD; OPRAVY A ÚDRŽBA MOTOROVÝCH VOZIDEL
- SEKCE H - DOPRAVA A SKLADOVÁNÍ
- SEKCE I - UBYTOVÁNÍ, STRAVOVÁNÍ A POHOSTINSTVÍ
- SEKCE J - INFORMAČNÍ A KOMUNIKAČNÍ ČINNOSTI



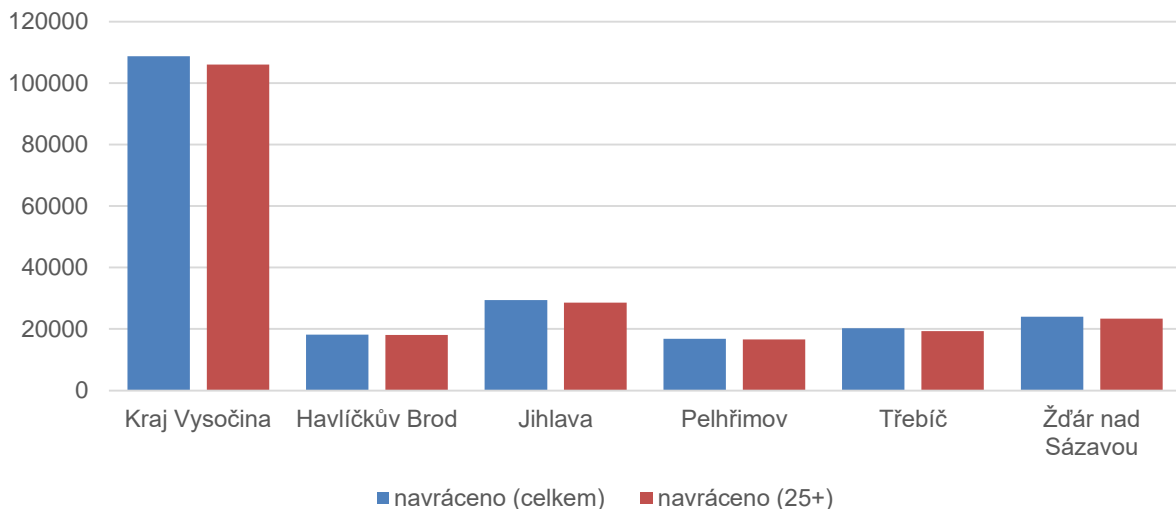


Dotazníkové šetření za rok 2017 návratnost

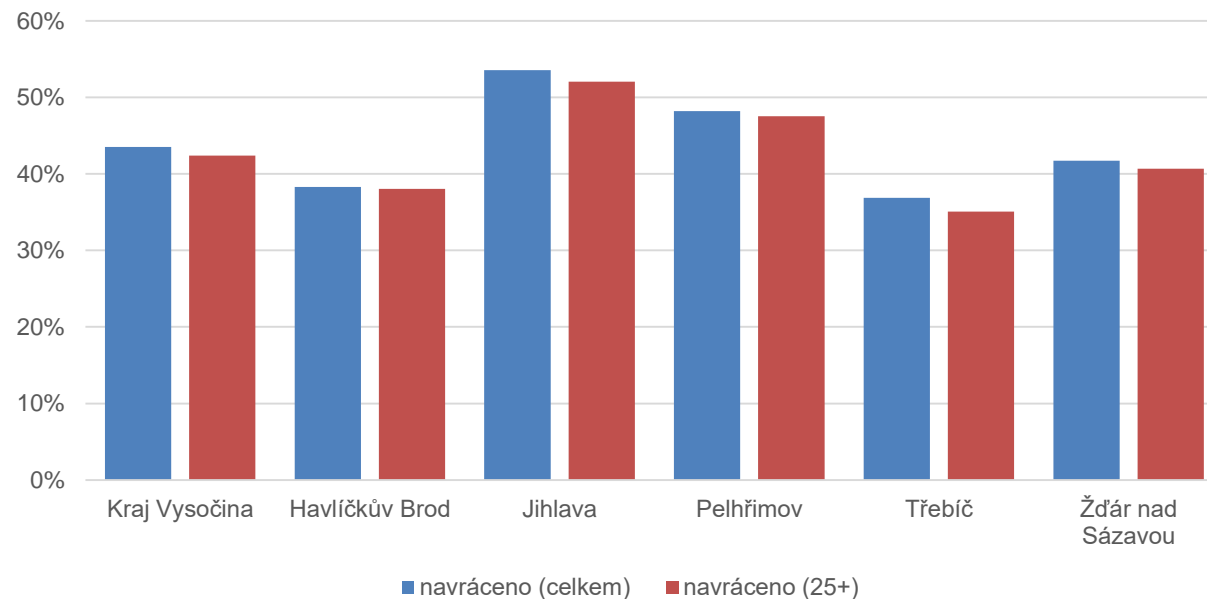
Úřad práce ČR

- osloveno cca 1466 subjektů, návratnost 75 %
- pokryto 108 768 zaměstnanců (započtení i zaměstnavatelé s více než 25 zaměstnanci)

Počet šetření pokrytých zaměstnanců v okresech a kraji
(absolutní počet)



Podíl šetření pokrytých zaměstnanců v okresech a v kraji (v %)

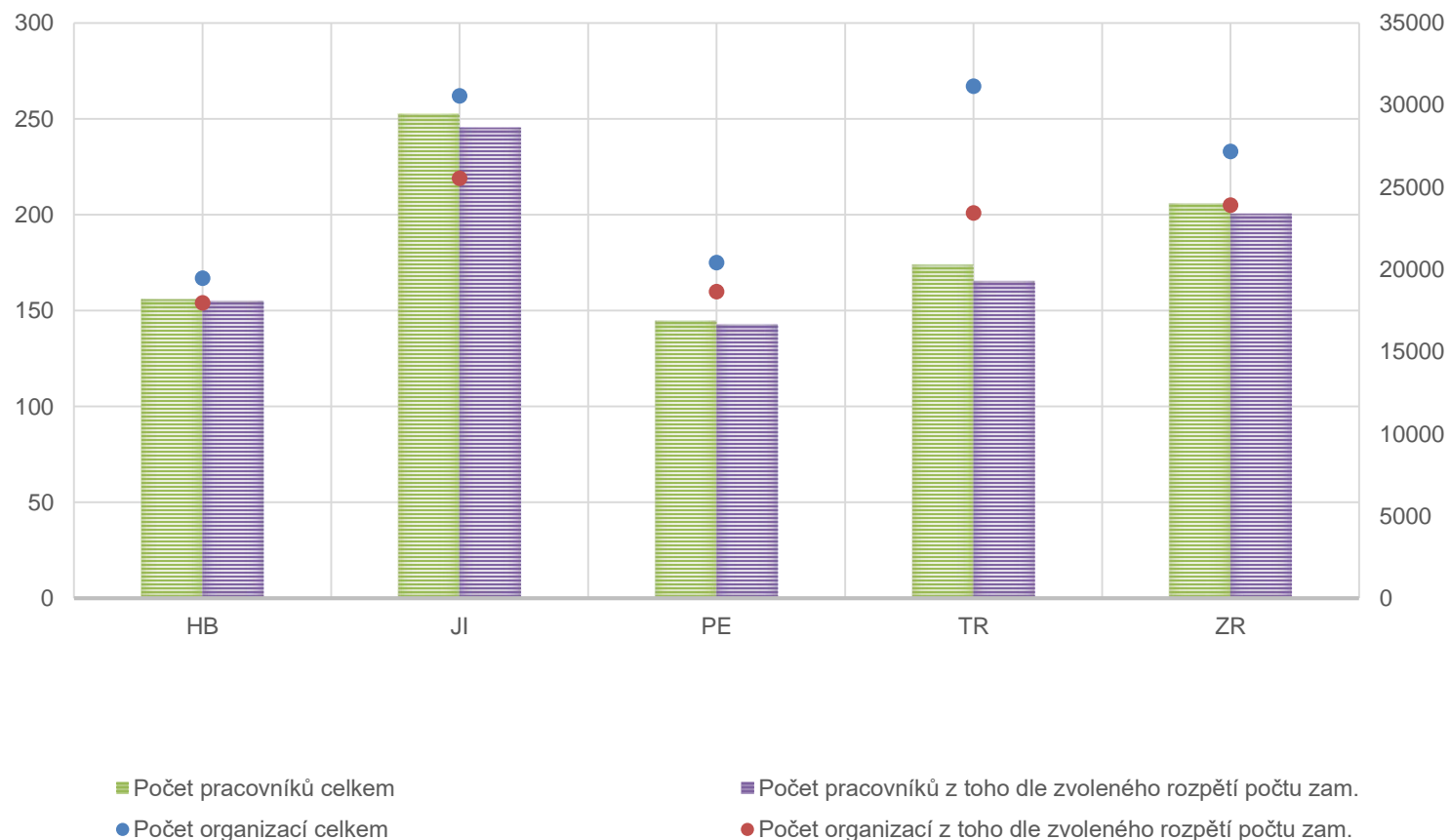




Úřad práce ČR

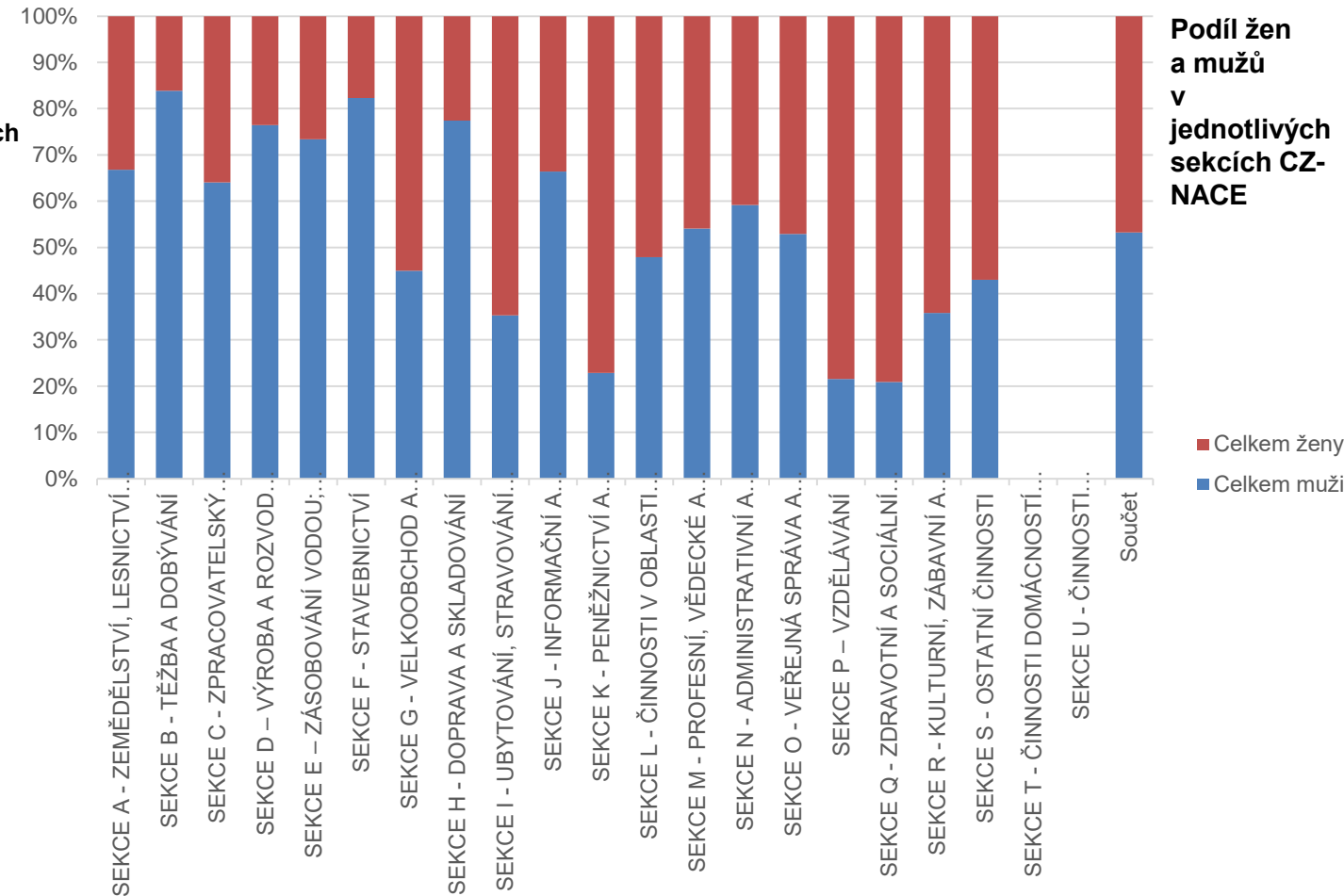
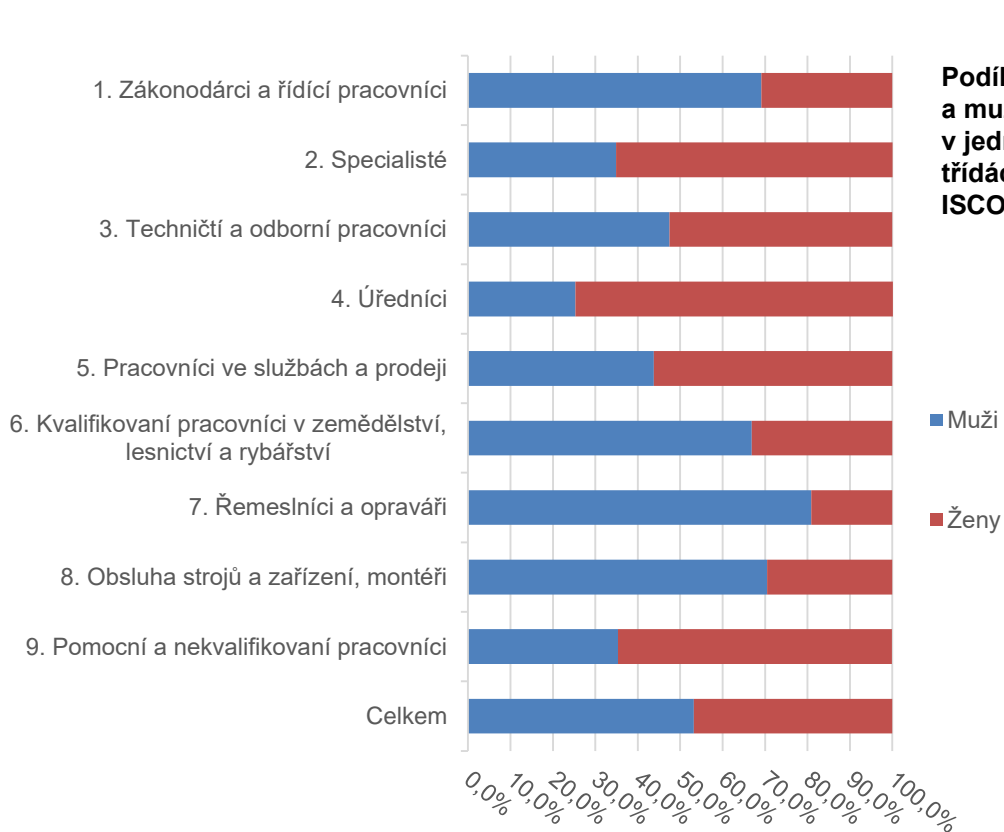
Dotazníkové šetření za rok 2017 návratnost

Srovnání počtu zaměstnavatelů nad i pod 25
zaměstnanců, podle okresů v Kraji Vysočina





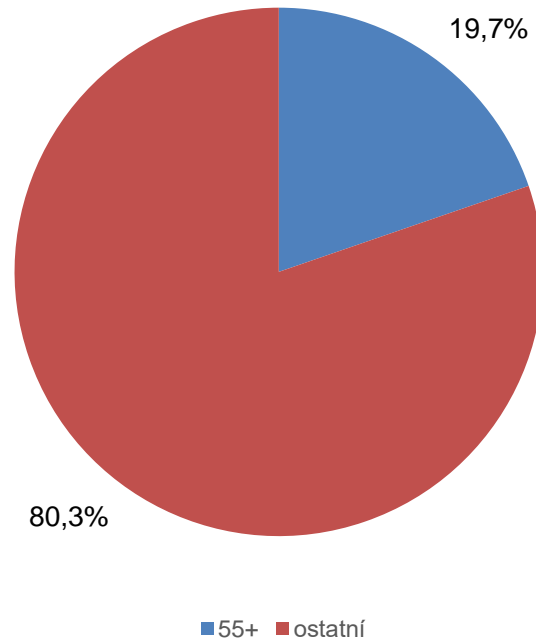
Podíl zaměstnaných mužů a žen dle sekcí CZ NACE a tříd CZ ISCO



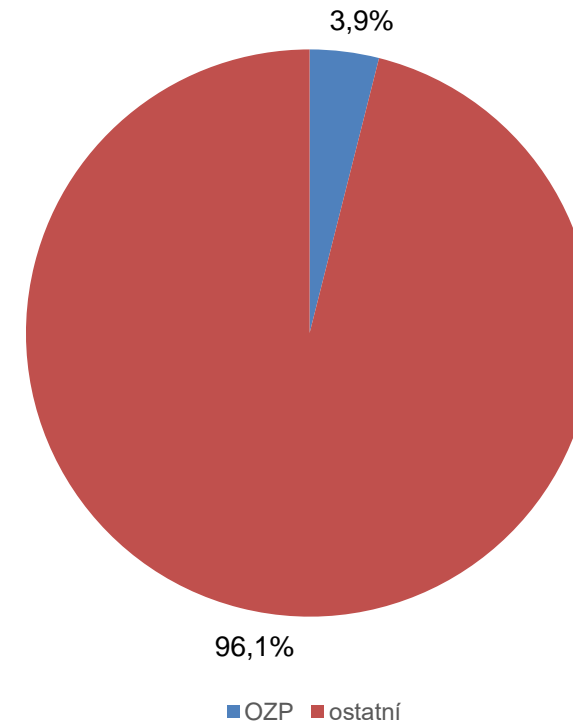


Zastoupení osob starších 55 let a osob se zdravotním postižením*

Podíl osob starších 55 let na celkovém počtu
pracovníků zahrnutých do dotazníkového šetření



Podíl osob se zdravotním postižením na celkovém počtu
pracovníků zahrnutých do dotazníkového šetření

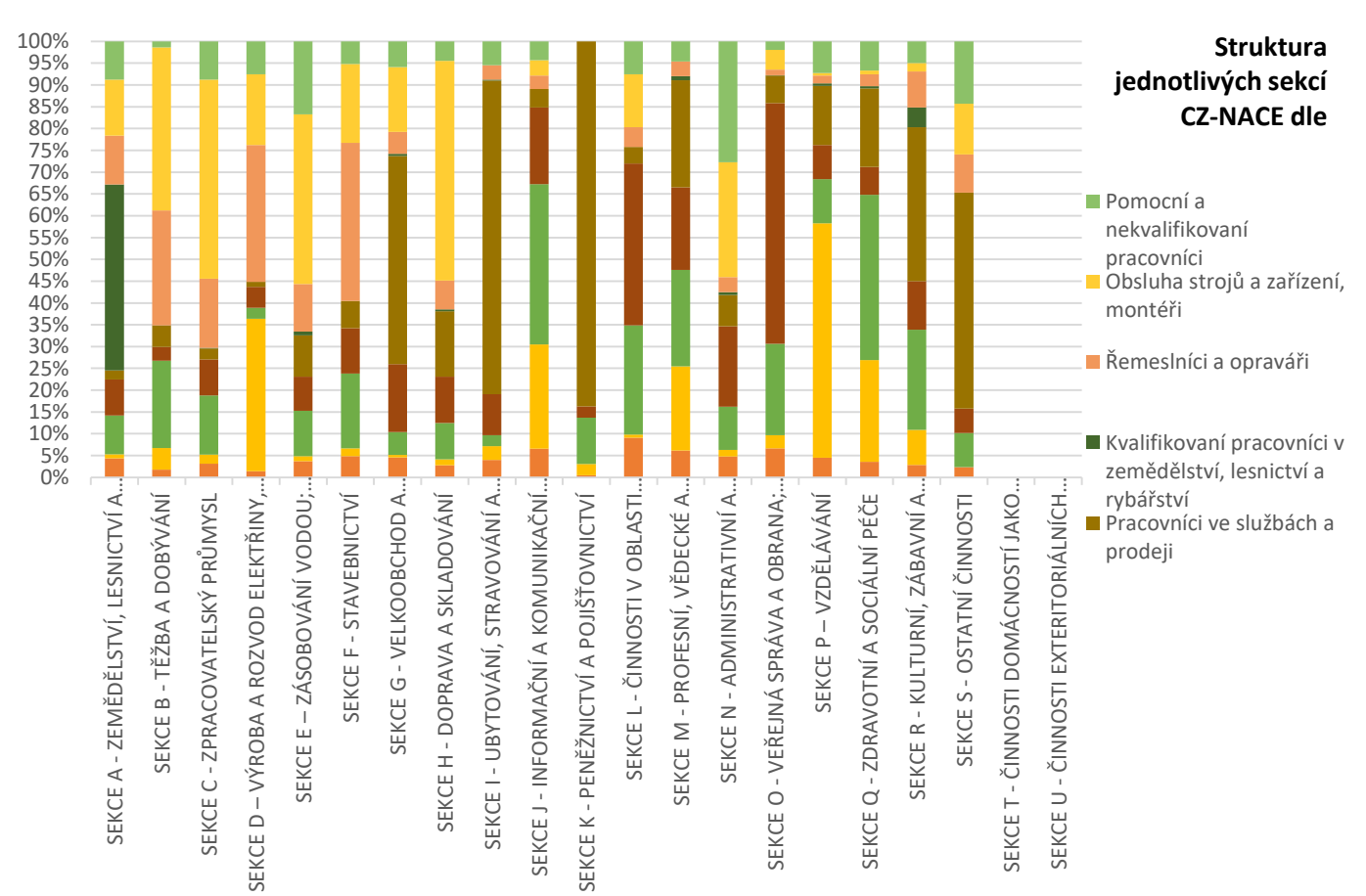
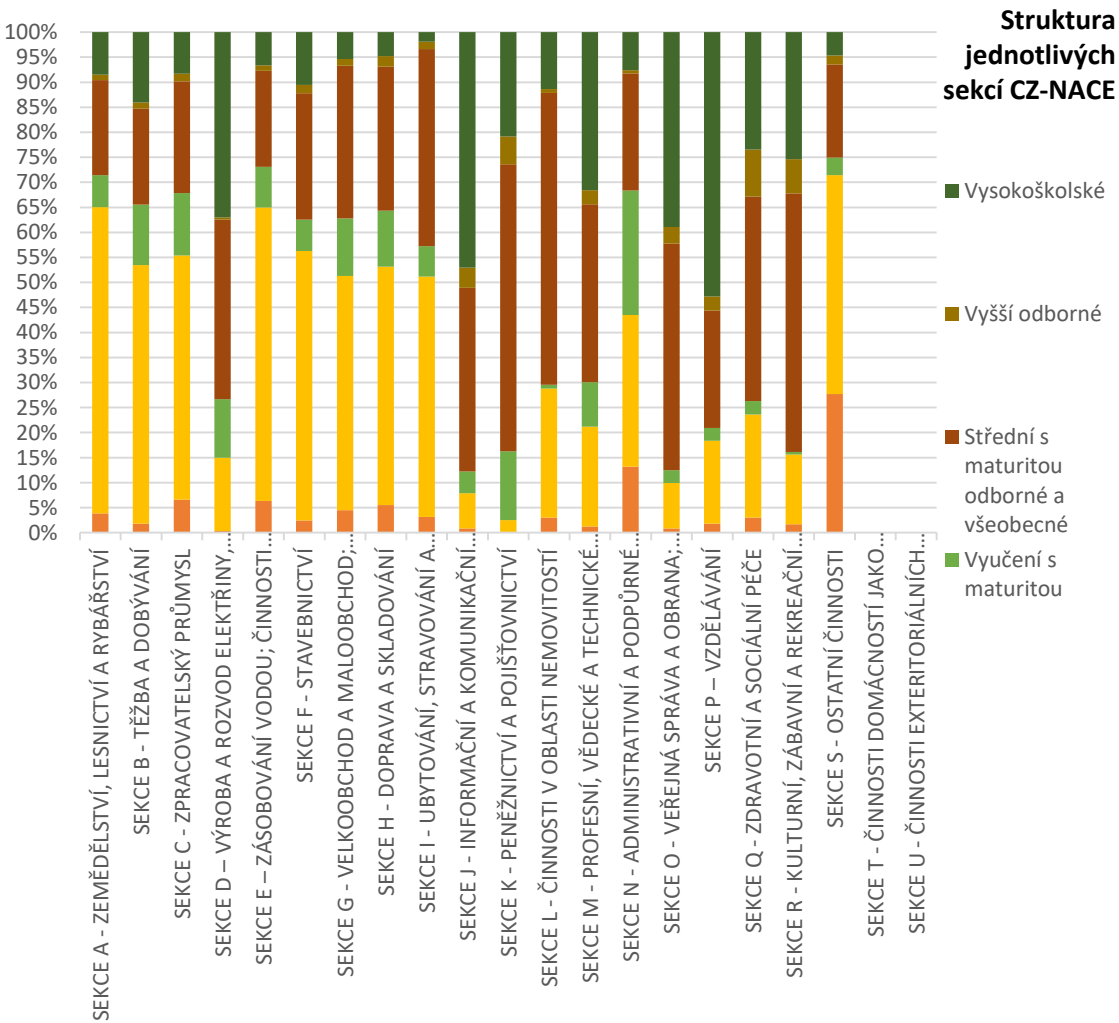


* Tuto část dotazníku nevyplnili všichni zaměstnavatelé, údaje jsou tak vztaženy k celkovému počtu zaměstnanců pouze těch zaměstnavatelů, kteří dané údaje uvedli.



Struktura odvětví dle vzdělání a tříd CZ ISCO

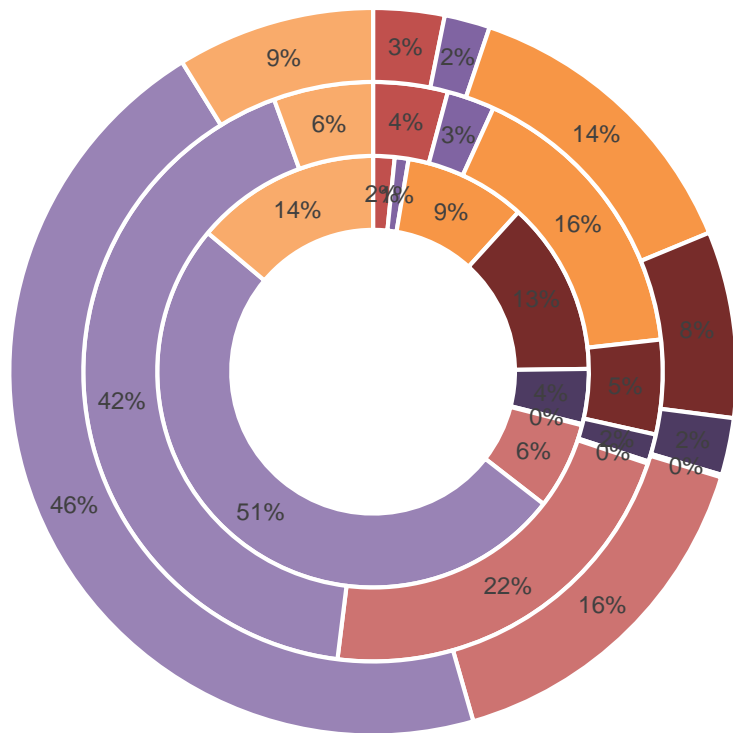
Úřad práce ČR





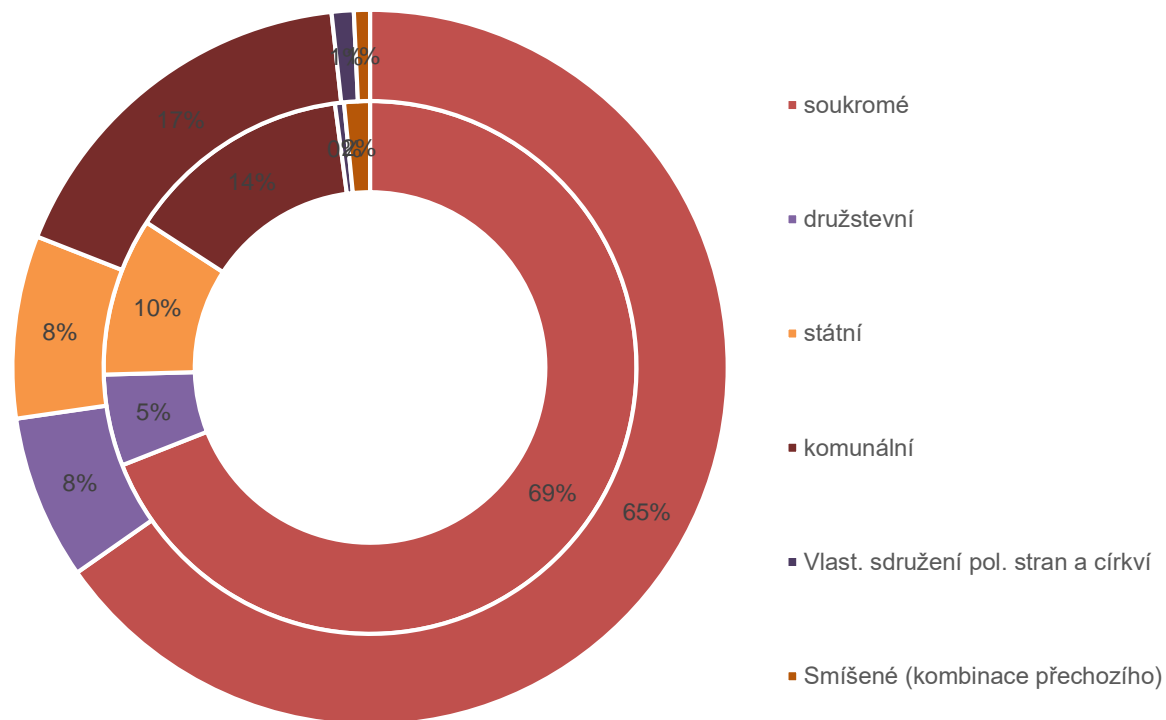
Podíly jednotlivých kategorií zaměstnanosti dle CZ ISCO na celkovém počtu zaměstnanců (prstence od vnějšího: celkem, muži, ženy)

Podíly jednotlivých kategorií zaměstnanosti dle CZ ISCO na celkovém počtu zaměstnanců:



- 1. Zákodníci a řídící pracovníci
- 2. Specialisté
- 3. Techničtí a odborní pracovníci
- 4. Úředníci
- 5. Pracovníci ve službách a prodeji
- 6. Kvalifikovaní pracovníci v zemědělství, lesnictví a rybařství
- 7. Řemeslníci a opraváři
- 8. Obsluha strojů a zařízení, montéři
- 9. Pomocní a nekvalifikovaní pracovníci

Podíly jednotlivých druhů vlastnictví:

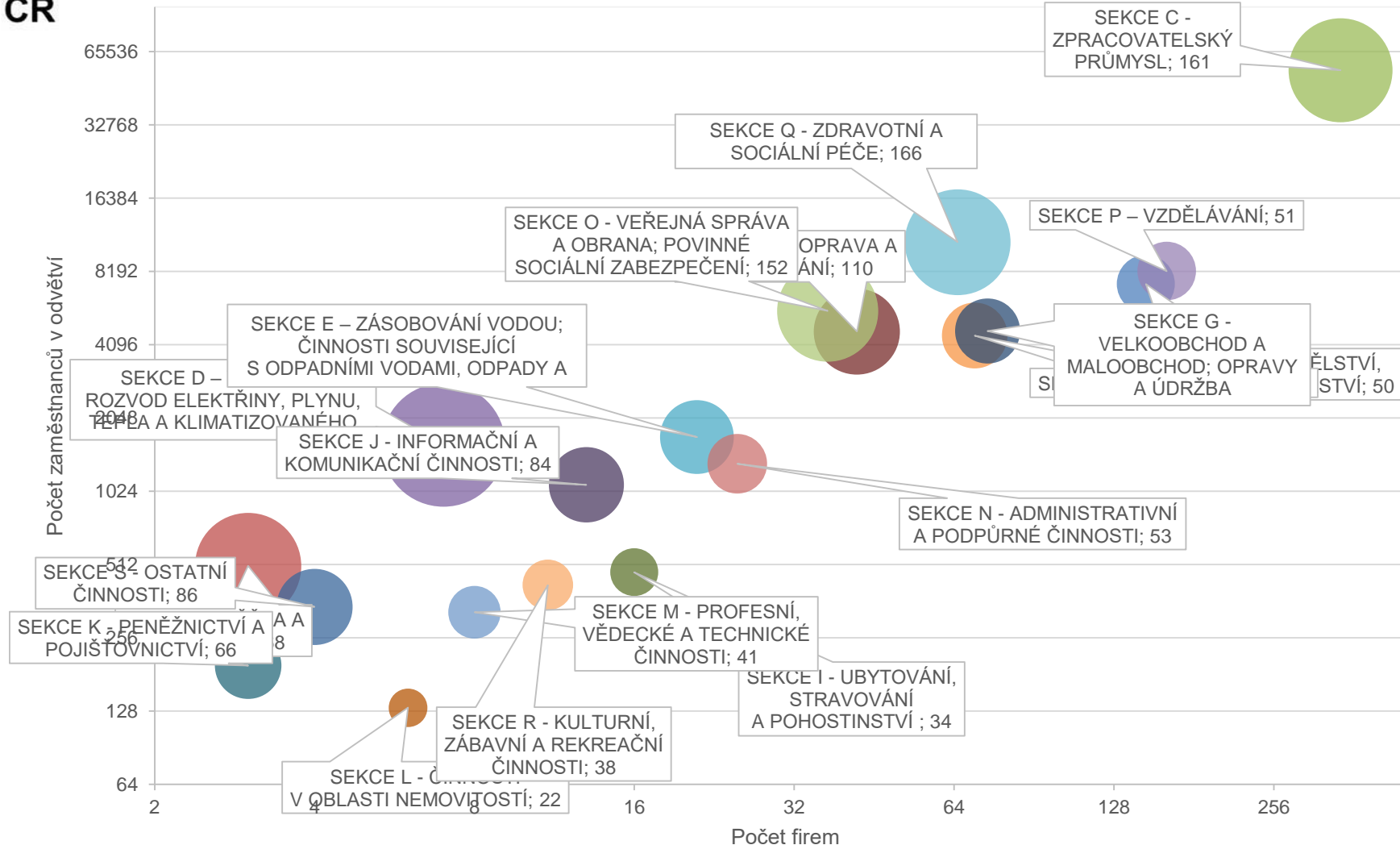




Úřad práce ČR

Koncentrace odvětví (ze zúčastněných zaměstnavatelů)

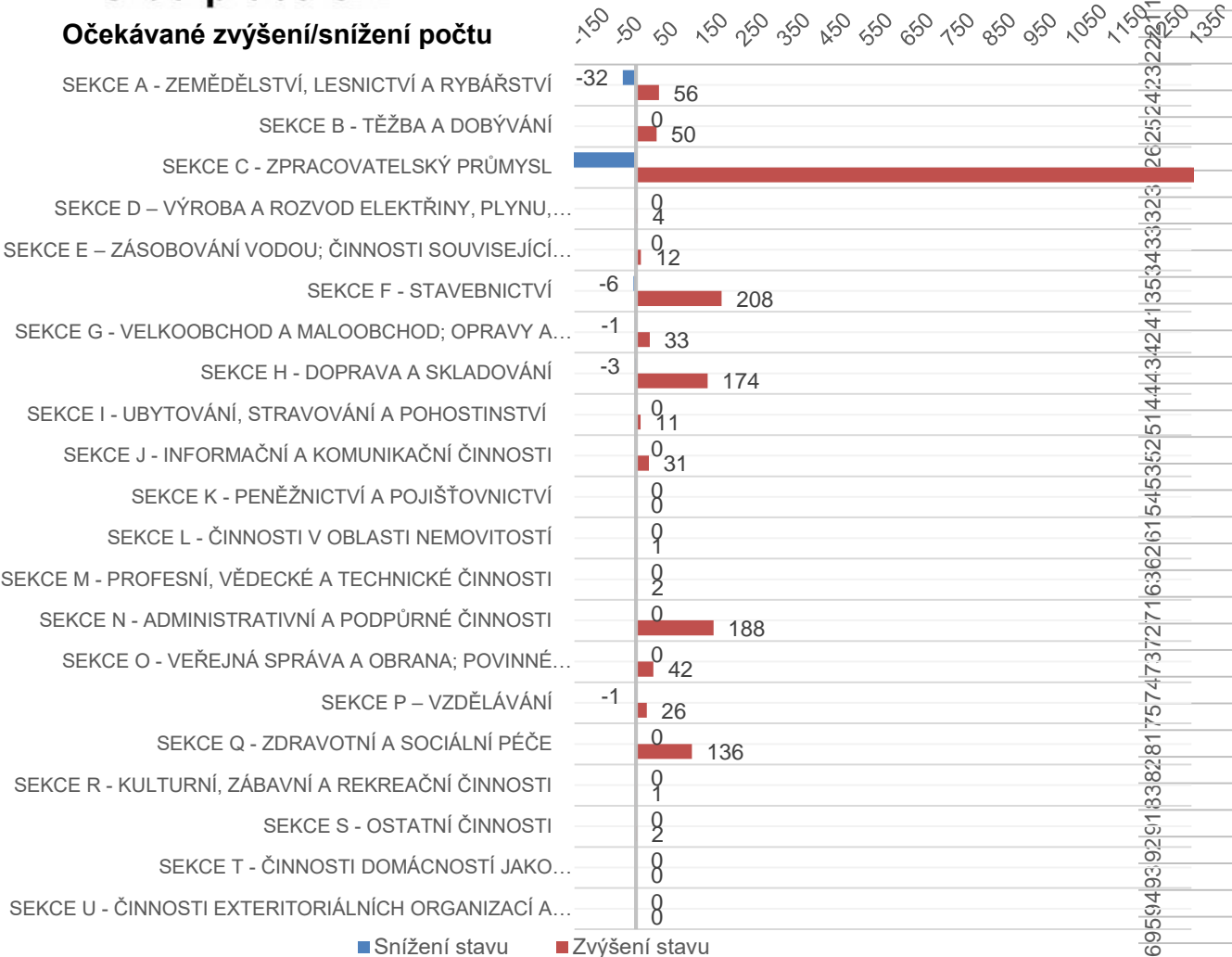
Koncentrace jednotlivých hlavních sekcí CZ NACE
(průměrný počet zaměstnanců v odvětví)





Úřad práce ČR

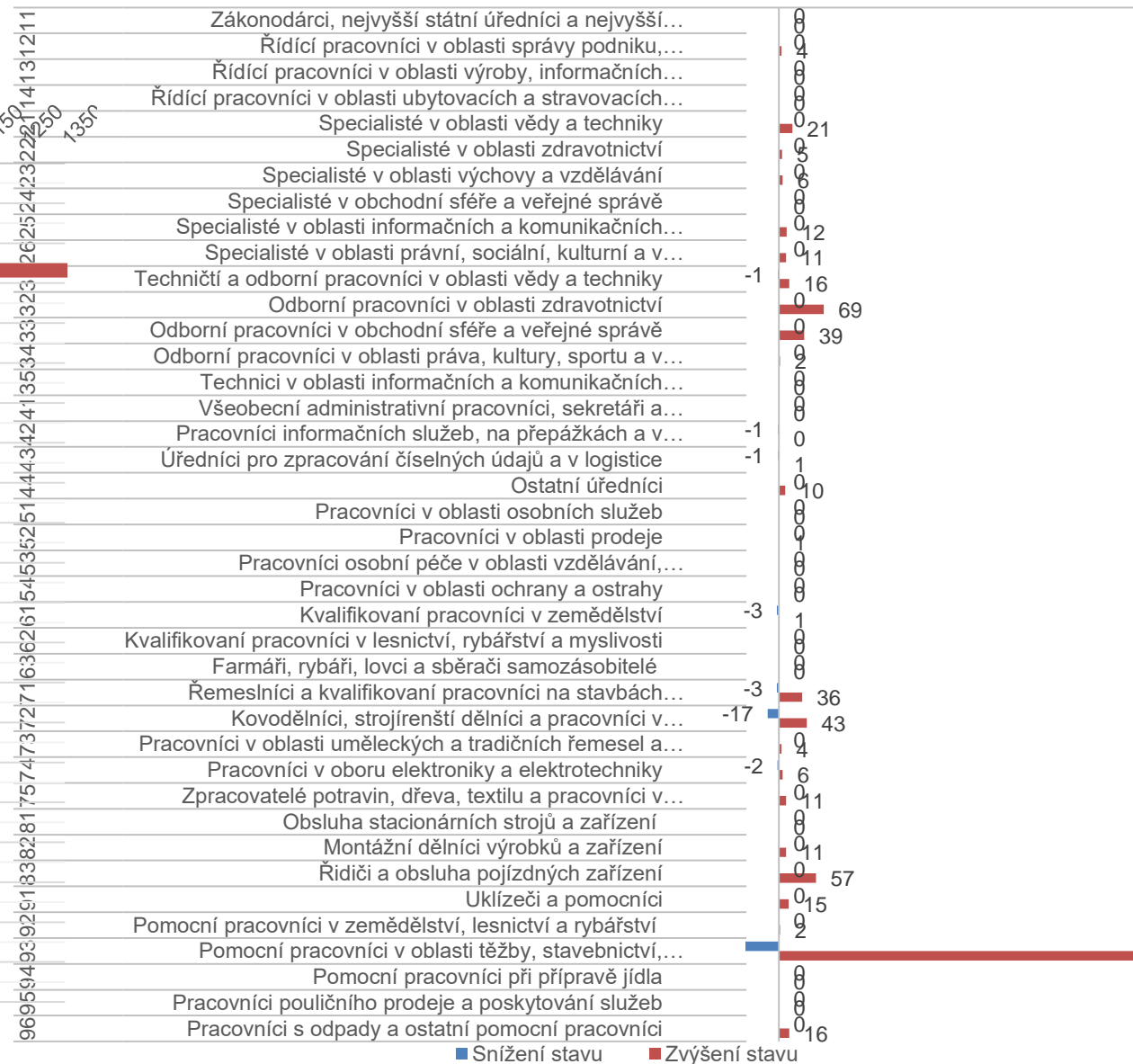
Očekávané zvýšení/snížení počtu



■ Snížení stavu ■ Zvýšení stavu

Potřeba zvýšení/snížení stavu zaměstnanců dle odvětví a dle CZ ISCO

-50 0 50 100 150 200 250 300 350 400 450 500 550

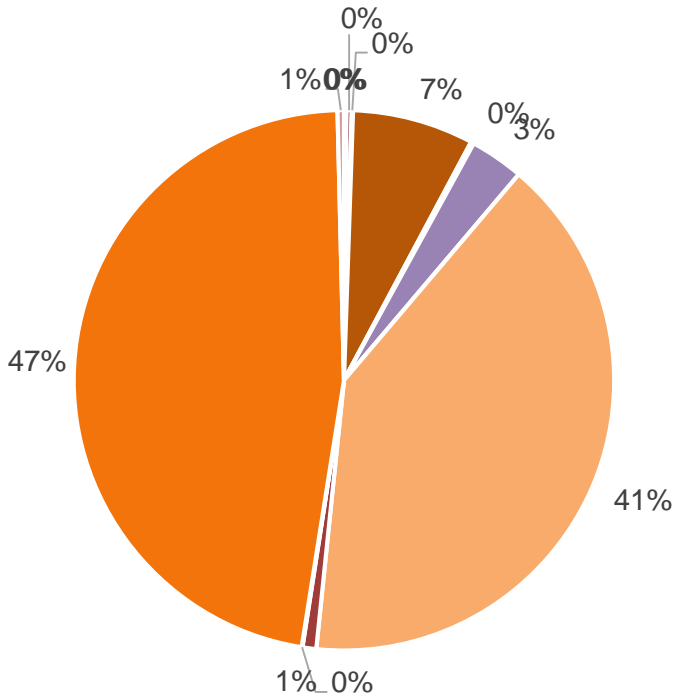


■ Snížení stavu ■ Zvýšení stavu



Úřad práce ČR

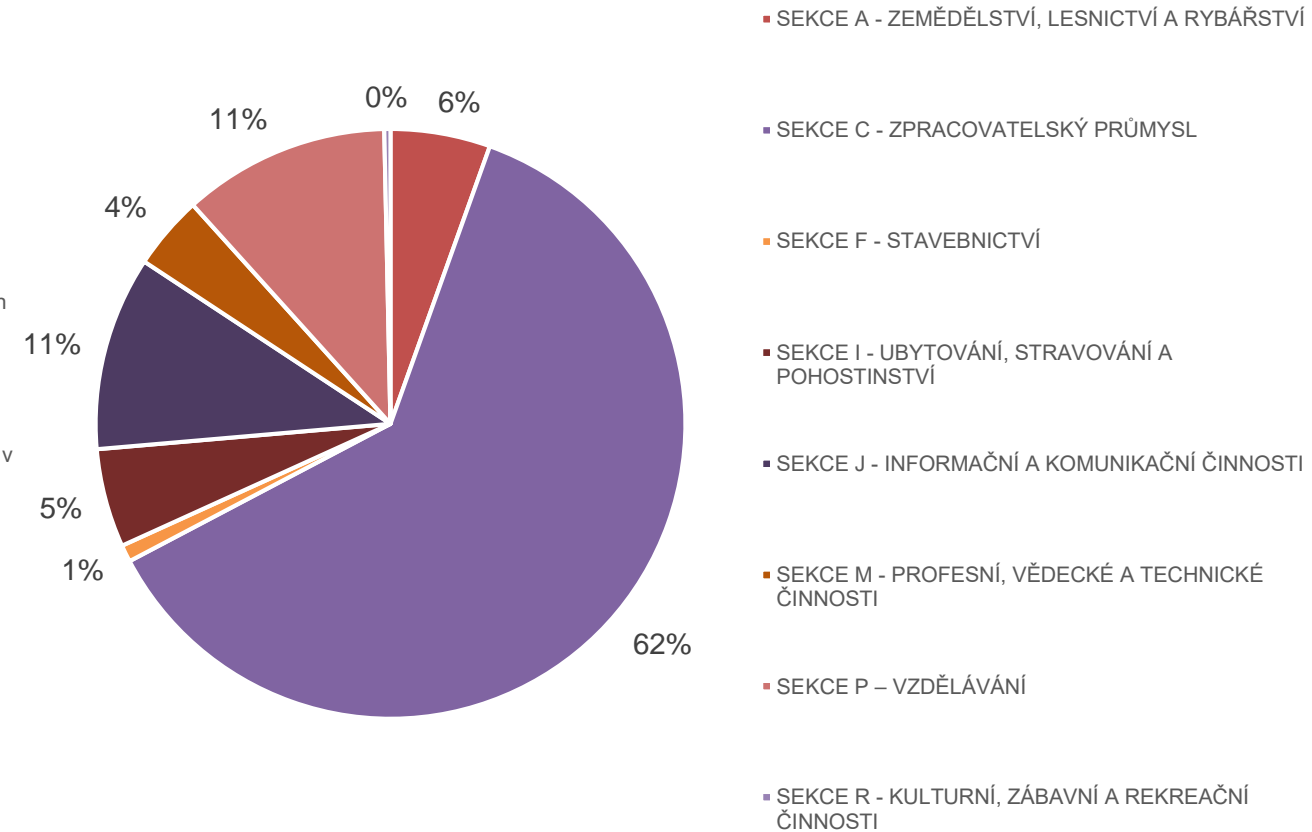
Struktura profesí agenturních pracovníků dle CZ ISCO



- 26 - Specialisté v oblasti právní, sociální, kulturní a v příbuzných oblastech
- 52 - Pracovníci v oblasti prodeje
- 54 - Pracovníci v oblasti ochrany a ostražky
- 61 - Kvalifikovaní pracovníci v zemědělství
- 71 - Řemeslníci a kvalifikovaní pracovníci na stavbách (kromě elektrikářů)
- 72 - Kovodělníci, strojírenští dělníci a pracovníci v příbuzných oborech
- 75 - Zpracovatelé potravin, dřeva, textilu a pracovníci v příbuzných oborech
- 81 - Obsluha stacionárních strojů a zařízení
- 82 - Montážní dělníci výrobků a zařízení
- 83 - Řidiči a obsluha pojízdných zařízení
- 91 - Uklízeči a pomocníci
- 93 - Pomocní pracovníci v oblasti těžby, stavebnictví, výroby, dopravy a v příbuzných oborech
- 96 - Pracovníci s odpady a ostatní pomocní pracovníci

Agenturní pracovníci

Rozdělení pracovníků ve výzkumu a vývoji mezi odvětví dle CZ NACE



- SEKCE A - ZEMĚDĚLSTVÍ, LESNICTVÍ A RYBÁŘSTVÍ
- SEKCE B - ŽIVNOSTNÍ ČINNOSTI
- SEKCE C - ZPRACOVATELSKÝ PRŮMYSL
- SEKCE D - VÝROBA ENERGETICKÝCH ZDROJŮ
- SEKCE E - VÝROBA A DOVOZ ENERGIE
- SEKCE F - STAVEBNICTVÍ
- SEKCE G - VÝROBA A DOVOZ TRANSPORTNÍCH ZAŘÍZENÍ
- SEKCE H - VÝROBA A DOVOZ VOZIDEL
- SEKCE I - UBYTOVÁNÍ, STRAVOVÁNÍ A POHOSTINSTVÍ
- SEKCE J - INFORMAČNÍ A KOMUNIKAČNÍ ČINNOSTI
- SEKCE K - VÝROBA A DOVOZ ZAŘÍZENÍ
- SEKCE L - VÝROBA A DOVOZ ZAŘÍZENÍ
- SEKCE M - PROFESNÍ, VĚDECKÉ A TECHNICKÉ ČINNOSTI
- SEKCE N - VÝROBA A DOVOZ ZAŘÍZENÍ
- SEKCE O - VÝROBA A DOVOZ ZAŘÍZENÍ
- SEKCE P - VZDĚLÁVÁNÍ
- SEKCE Q - VÝROBA A DOVOZ ZAŘÍZENÍ
- SEKCE R - KULTURNÍ, ZÁBAVNÍ A REKREAČNÍ ČINNOSTI

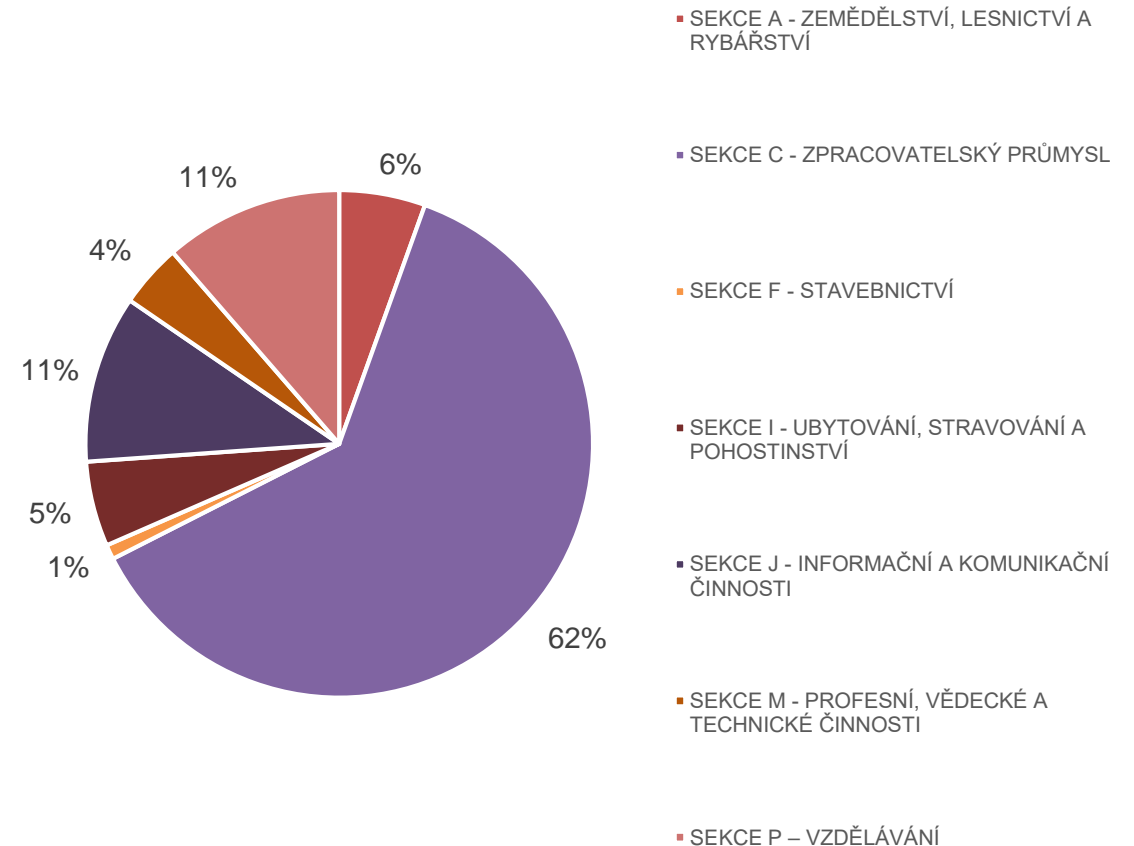


Úřad práce ČR

- Nejčastější instituce, se kterými zaměstnavatelé uvedli spolupráci v rámci výzkumu a vývoje:
 - Vysoké učení technické Brno – zejména Fakulta strojní a Fakulta stavební
 - České vysoké učení technické – zejména Fakulta dopravní a Fakulta strojní
 - Vysoká škola chemicko-technologická v Praze
 - Akademie věd České republiky
 - Technická univerzita Liberec
 - Západočeská univerzita Plzeň
 - Česká zemědělská univerzita

Pracovníci ve výzkumu a vývoji

Rozdělení pracovníků ve výzkumu a vývoji mezi odvětví dle CZ NACE





Dotazníkové šetření za rok 2017 shrnutí

Úřad práce ČR

- Šetření v roce 2018 (data za rok 2017) bylo prvním šetřením realizovaným jednotně na celém území ČR.
- Data k 31. 12. 2017 byla od zaměstnavatelů sbírána během ledna, února a března 2018 a to na úrovni okresů.
- Informace jsou prezentovány v takové struktuře, v jaké byly zaměstnavateli poskytnuty.
- Při vyhodnocení získaných informací byly zjištěny určité nepřesnosti jak ze strany ne vždy dostatečně přesných formulací v monitorovacím dotazníku, tak i ze strany zaměstnavatelů (např. zařazování jednotlivých profesí do příslušných skupin CZ-ISCO). Prezentované údaje tak nelze považovat za přesné, ale spíše za dostatečně přesně situaci na trhu práce postihující.
- Výstupy byly kromě výše zmíněných způsobů využití uplatněny i pro lepší nastavení procesu dotazníkového šetření a obsahové a formulační změny v dotazníku za účelem zlepšení vypovídací hodnoty šetření v dalších obdobích.
- Informace zasazující výsledky dotazníkového šetření do širšího kontextu lze získat ze:
 - ročních zpráv o situaci na krajském trhu práce:
http://portal.mpsv.cz/upcr/kp/vys/statisticke_prehledy/analyzy
 - stručných měsíčních statistických zpráv:
http://portal.mpsv.cz/upcr/kp/vys/statisticke_prehledy/bulletin
- **Úřad práce velmi děkuje všem zúčastněným zaměstnavatelům za poskytnuté informace.**



Dotazníkové šetření za rok 2018 organizace

Úřad práce ČR

- Zaměstnavatelé jsou kontaktováni s žádostí o vyplnění dotazníku e-mailem v průběhu prosince 2018.
- Data jsou sbírána k 31. 12. 2018 a to na úrovni okresů.
- Osloveno je cca 1500 zaměstnavatelů (tj. cca 1700 dotazníků při zohlednění více pracovišť zaměstnavatelů v jednotlivých okresech kraje).
- Dotazníkové šetření je dobrovolné, nicméně velmi potřebné.
- Zaměstnavatele prosíme o navrácení pokud možno co nejúplněji vyplněných dotazníků nejlépe do 18. 1. 2019.
- Navrácení e-mailem na e-mailovou adresu příslušného okresního pracoviště Úřadu práce ČR (viz níže), zde lze získat i další informace k dotazníkovému šetření.
- Navrácení ve formátu Microsoft Excel (*.xlsx, případně *.xls).

okres	kontaktní osoba	e-mail pro zaslání dotazníků	telefonní číslo
Havlíčkův Brod	Iveta Neuvirtová	dotazniky.hb@uradprace.cz	950 114 468
Jihlava	Jaroslava Hendrychová	dotazniky.ji@uradprace.cz	950 123 441
Pelhřimov	Petra Šímová	dotazniky.pe@uradprace.cz	950 145 460
Třebíč	Marie Nováková	dotazniky.tr@uradprace.cz	950 169 659
Žďár nad Sázavou	Mgr. Michal Horák	dotazniky.zr@uradprace.cz	950 177 485

- **Předem Vám velmi děkujeme za spolupráci při dotazníkovém šetření za rok 2018.**