



# Úřad práce ČR

Krajská pobočka Úřadu práce ČR v Hradci Králové

## Měsíční statistická zpráva

únor 2024

Zprávu předkládá:

**Ing. Blanka Švorcová**

Vedoucí oddělení zaměstnanosti

<https://www.uradprace.cz/web/cz/statistiky-hkk>

**Hradec Králové 2024**



## Informace o nezaměstnanosti v Královéhradeckém kraji

**k 29.02.2024**

*V únoru poklesl celkový počet uchazečů o zaměstnání na 12 856, počet hlášených volných pracovních míst vzrostl na 10 596 a podíl nezaměstnaných osob setrval na 3,4 %.*

K 29.02.2024 evidoval ÚP ČR - krajská pobočka v Hradci Králové celkem 12 856 uchazečů o zaměstnání. Jejich počet byl o 39 nižší než na konci předchozího měsíce, ve srovnání se stejným obdobím minulého roku je vyšší o 610 osob. Z tohoto počtu bylo 11 791 dosažitelných uchazečů o zaměstnání ve věku 15–64 let. Bylo to o 15 méně než na konci předchozího měsíce. Ve srovnání se stejným obdobím minulého roku byl jejich počet vyšší o 672.

V průběhu měsíce bylo nově zaevidováno 1 637 osob. Ve srovnání s minulým měsícem to bylo méně o 984 osob a v porovnání se stejným obdobím předchozího roku více o 2 osob.

Z evidence během měsíce odešlo celkem 1 676 uchazečů (ukončená evidence, vyřazení uchazeči). Bylo to o 82 osob méně než v předchozím měsíci a o 163 osob více než ve stejném měsíci minulého roku. Do zaměstnání z nich ve sledovaném měsíci nastoupilo 1 246, tj. o 35 méně než v předchozím měsíci a o 226 více než ve stejném měsíci minulého roku, 1 119 uchazečů o zaměstnání bylo umístěno prostřednictvím úřadu práce tj. o 5 méně než v předchozím měsíci a o 1 006 více ve stejném období minulého roku, 430 uchazečů bylo vyřazeno bez umístění.

Ve 3 okresech byl zaznamenán meziměsíční pokles míry nezaměstnanosti, ve 2 nárůst. Největší změna byla v okresech Trutnov (+0,9 %), Hradec Králové (+0,4 %) a Rychnov nad Kněžnou (-0,3 %).

Ke konci měsíce bylo evidováno na ÚP ČR - krajské pobočce v Hradci Králové 6 659 žen. Jejich podíl na celkovém počtu uchazečů činil 51,8 %. V evidenci bylo 1 950 osob se zdravotním postižením, což představovalo 15,2 % z celkového počtu nezaměstnaných.

Ke konci tohoto měsíce bylo evidováno 705 absolventů škol všech stupňů vzdělání a mladistvých, jejich počet poklesl ve srovnání s předchozím měsícem o 1 osobu a ve srovnání se stejným měsícem minulého roku byl vyšší o 126 osob. Na celkové nezaměstnanosti se podíleli 5,5 %.

Podporu v nezaměstnanosti pobíralo 4 996 uchazečů o zaměstnání, tj. 38,9 % všech uchazečů vedených v evidenci.



Podíl nezaměstnaných osob, tj. počet dosažitelných uchazečů o zaměstnání ve věku 15-64 let k obyvatelstvu stejného věku k 29.02.2024 meziměsíčně setrval na 3,4 %.

3 okresy vykázaly podíl nezaměstnaných nižší než republikový průměr. Nejnižší byl v okresech Rychnov nad Kněžnou (2,2 %), Jičín (2,4 %) a Hradec Králové (3,4 %).

Podíl nezaměstnaných žen setrval na 3,6 %, podíl nezaměstnaných mužů poklesl na 3,3 %.

Kraj evidoval k 29.02.2024 celkem 10 596 volných pracovních míst. Jejich počet byl o 181 vyšší, než v předchozím měsíci a o 1 215 nižší než ve stejném měsíci minulého roku. Na jedno volné pracovní místo připadal v průměru 1 uchazeč, z toho nejvíce v okresech Trutnov (2,2) a Náchod (2,2). Z celkového počtu nahlášených volných míst bylo 456 vhodných pro osoby se zdravotním postižením (OZP), na jedno volné pracovní místo připadaly 4,3 OZP. Volných pracovních míst pro absolventy a mladistvé bylo registrováno 1 950, na jedno volné místo připadalo 0,36 uchazečů této kategorie. Z celkového počtu volných pracovních míst bylo 3 344 míst bez příznaku „pro cizince“. Na dalších 7 252 pozic pak mohli zaměstnavatelé přijímat také pracovníky ze zahraničí.

V rámci aktivní politiky zaměstnanosti (APZ) bylo od počátku roku prostřednictvím příspěvků APZ podpořeno 449 osob, z toho bylo do rekvalifikačních kurzů zařazeno 395 osob.

V únoru byly podpořeny 2 záměry vykonávat činnost osoby samostatně činné prostřednictvím SÚPM – SVČ. V obou případech se jednalo o obor Pedikúra.

Informace o vývoji nezaměstnanosti v ČR v elektronické formě jsou zveřejněny na internetové adrese <https://www.mpsv.cz/web/cz/mesicni>.



## 1. Základní charakteristika vývoje nezaměstnanosti a volných pracovních míst v Královéhradeckém kraji

Tabulka č. 1 - Vývoj nezaměstnanosti k 29.02.2024

ukazatel (celkový počet)		stav k		
		únor 2023	leden 2024	únor 2024
evidovaní uchazeči o zaměstnání		12 246	12 895	<b>12 856</b>
z toho	ženy	6 301	6 651	<b>6 659</b>
	absolventi a mladiství	579	706	<b>705</b>
	uchazeči se zdravotním postižením	1 884	1 947	<b>1 950</b>
uchazeči s nárokem na Pvn		4 644	5 071	<b>4 996</b>
podíl nezaměstnaných osob v %		3,3	3,4	<b>3,4</b>
volná pracovní místa		11 811	10 415	<b>10 596</b>
počet uchazečů na 1 volné pracovní místo		1	1,2	<b>1,2</b>

Tabulka č. 2 - Tok nezaměstnanosti k 29.02.2024

ukazatel	počet uchazečů ve sledovaném měsíci		
	únor 2023	leden 2024	únor 2024
nově evidovaní uchazeči o zaměstnání - ve sled. měsíci	1 635	2 621	<b>1 637</b>
uchazeči s ukonč. evidencí a vyřazení - ve sled. měsíci	1 513	1 758	<b>1 676</b>
- z toho umístění celkem	1 020	1 281	<b>1 246</b>
- z toho umístění úřadem práce	113	1 124	<b>1 119</b>

Tabulka č. 3 - Nezaměstnanost v okresech k 29.02.2024

okres	počet nezaměstnaných		volná pracovní místa	počet uchazečů na 1 VPM	podíl nezaměstnaných osob v %
	celkem	z toho ženy			
Hradec Králové	3 969	2 080	4 491	0,9	3,4
Jičín	1 314	677	1 470	0,9	2,4
Náchod	3 231	1 608	1 472	2,2	4,4
Rychnov nad Kněžnou	1 153	629	1 728	0,7	2,2
Trutnov	3 189	1 665	1 435	2,2	4,1
<b>Královéhradecký kraj</b>	<b>12 856</b>	<b>6 659</b>	<b>10 596</b>	<b>1,2</b>	<b>3,4</b>
<b>Celkem ČR</b>	<b>296 107</b>	<b>153 888</b>	<b>268 579</b>	<b>1,1</b>	<b>4,0</b>

**Vybrané nástroje aktivní politiky zaměstnanosti v Královéhradeckém kraji**

Tabulka č. 4 - Osoby podpořené v rámci APZ a rekvalifikace uchazečů a zájemců o zaměstnání

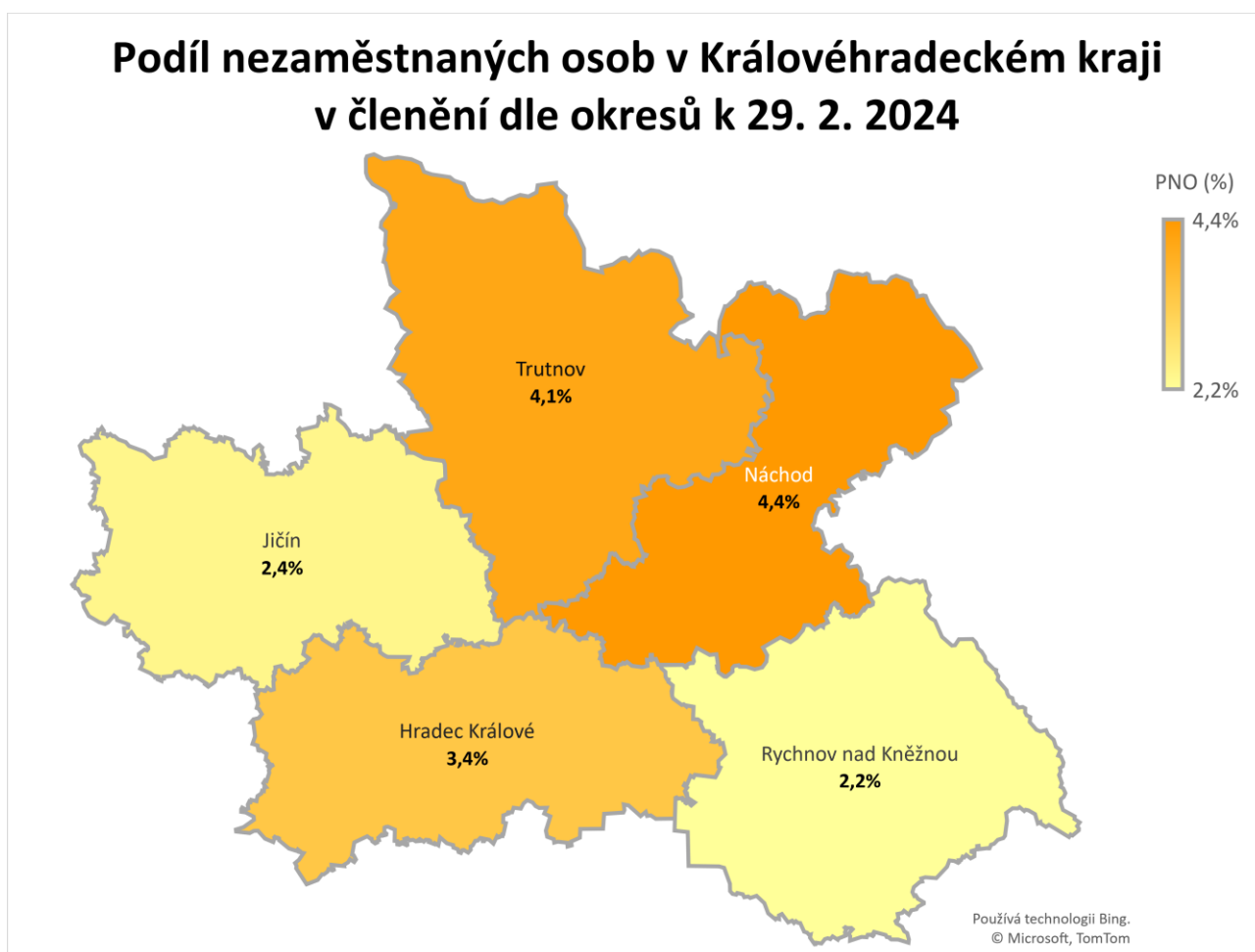
ukazatel (celkový počet)	Stav k		Celkem od počátku roku do	
	28.02.2023	29.02.2024	28.02.2023	29.02.2024
<b>osoby podpořené v rámci APZ</b>				
veřejně prospěšné práce (VPP)	41	37	1	3
veřejně prospěšné práce (VPP) - ESF <sup>1)</sup>	94	0	1	0
společensky účelná prac. místa (SÚPM)	5	1	2	0
společensky účelná prac. místa (SÚPM) - ESF <sup>1)</sup>	116	44	24	28
SÚPM - samostatně výděleč. činnost (SVČ)	18	19	3	1
SÚPM - samostatně výděleč. činnost (SVČ) - ESF <sup>1)</sup>	0	0	0	0
zřízení prac. místa pro OZP (bez SVČ)	3	23	0	19
zřízení prac. místa pro OZP - SVČ	1	0	0	0
vytvořená pracovní místa (NIP)	22	0	5	0
ostatní nástroje APZ	15	18	5	3
<b>rekvalifikace uchazečů a zájemců o zaměstnání</b>				
uchazeči a zájemci zařazení do rekvalifikací	0	0	0	0
uchazeči a zájemci zařazení do rekvalifikací - ESF <sup>1)</sup>	13	0	58	2
uchazeči a zájemci zařazení do rekvalifikací - NPO <sup>2)</sup>	0	0	0	13
uchazeči a zájemci, kteří zahájili zvolenou rekvalifikaci	2	4	1	0
uchazeči a zájemci, kteří zahájili zvolenou rekvalifikaci - ESF <sup>1)</sup>	79	89	110	145
uchazeči a zájemci, kteří zahájili zvolenou rekvalifikaci - NPO <sup>2)</sup>	0	52	0	81
<b>NPO - Digitální vzdělávání (dle §106 ZoZ)</b>				
Uchazeči a zájemci, kteří zahájili Digitální vzdělávání <sup>2)</sup>	0	59	0	154
<b>Osoby podpořené v rámci APZ celkem</b>	<b>409</b>	<b>346</b>	<b>210</b>	<b>449</b>

1) financováno převážně z Evropského sociálního fondu

2) financováno převážně z Národního plánu obnovy

Podrobnější statistické údaje o nástrojích APZ naleznete na stránkách Integrovaného portálu MPSV, v měsíčních statistikách nezaměstnanosti <https://www.mpsv.cz/web/cz/mesicni>

## 2. MAPA – ArcView – Podíl nezaměstnaných v okresech kraje (mapa kraje)



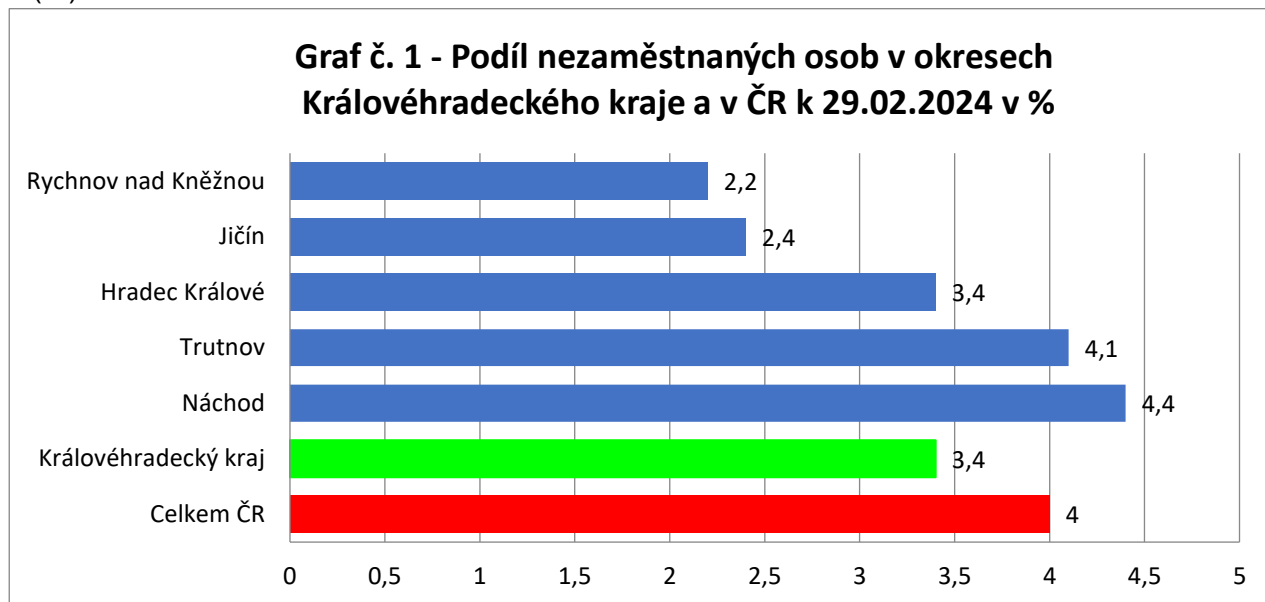
Vytvořil: KrP Hradec Králové

05.03.2024, Hradec Králové

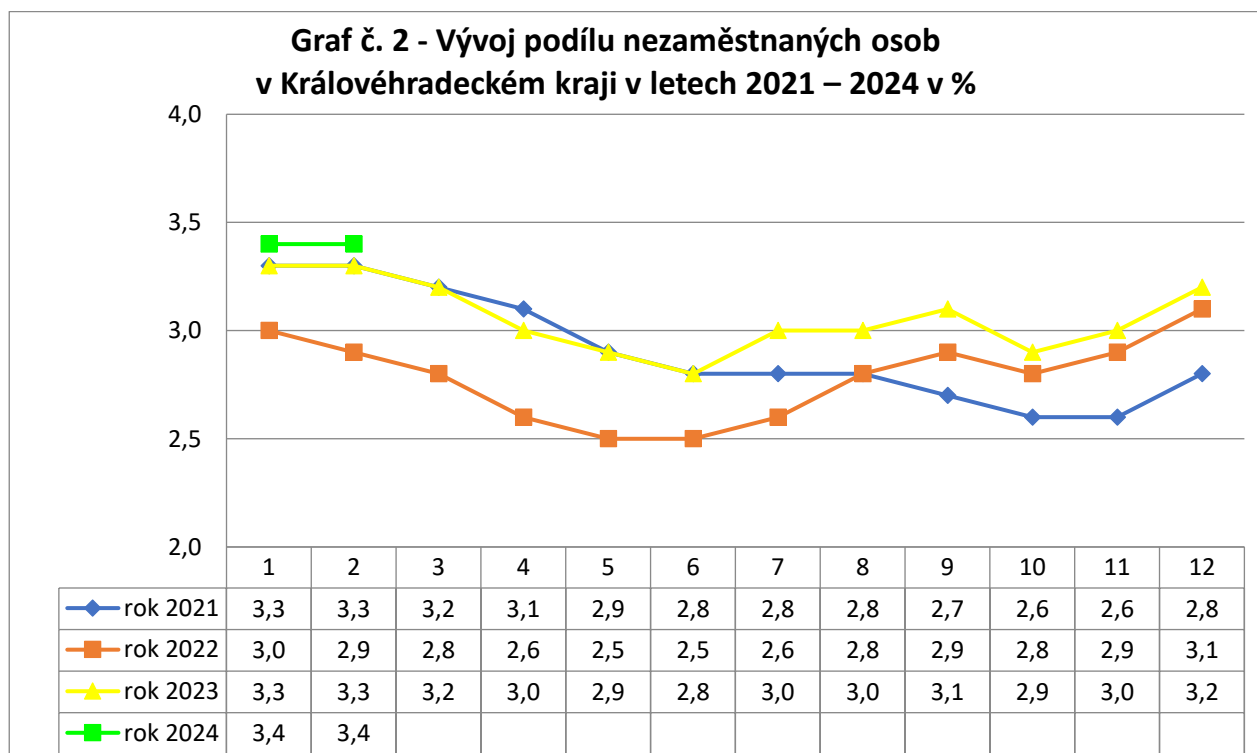
Zdroj dat: MPSV, ÚP

### 3. GRAFY

Graf č.1 - Podíl nezaměstnaných osob v okresech Královéhradeckého kraje a v ČR k 29.02.2024 v (%)

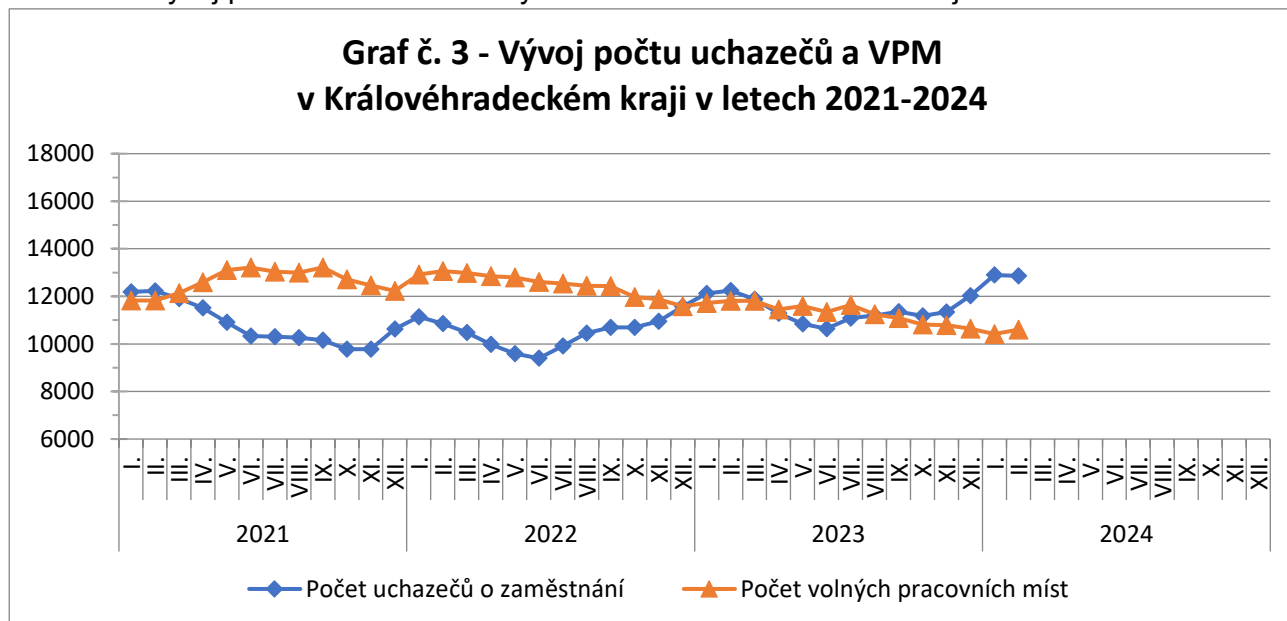


Graf č. 2 - Vývoj podílu nezaměstnaných v Královéhradeckém kraji v letech 2021 - 2024 v (%)

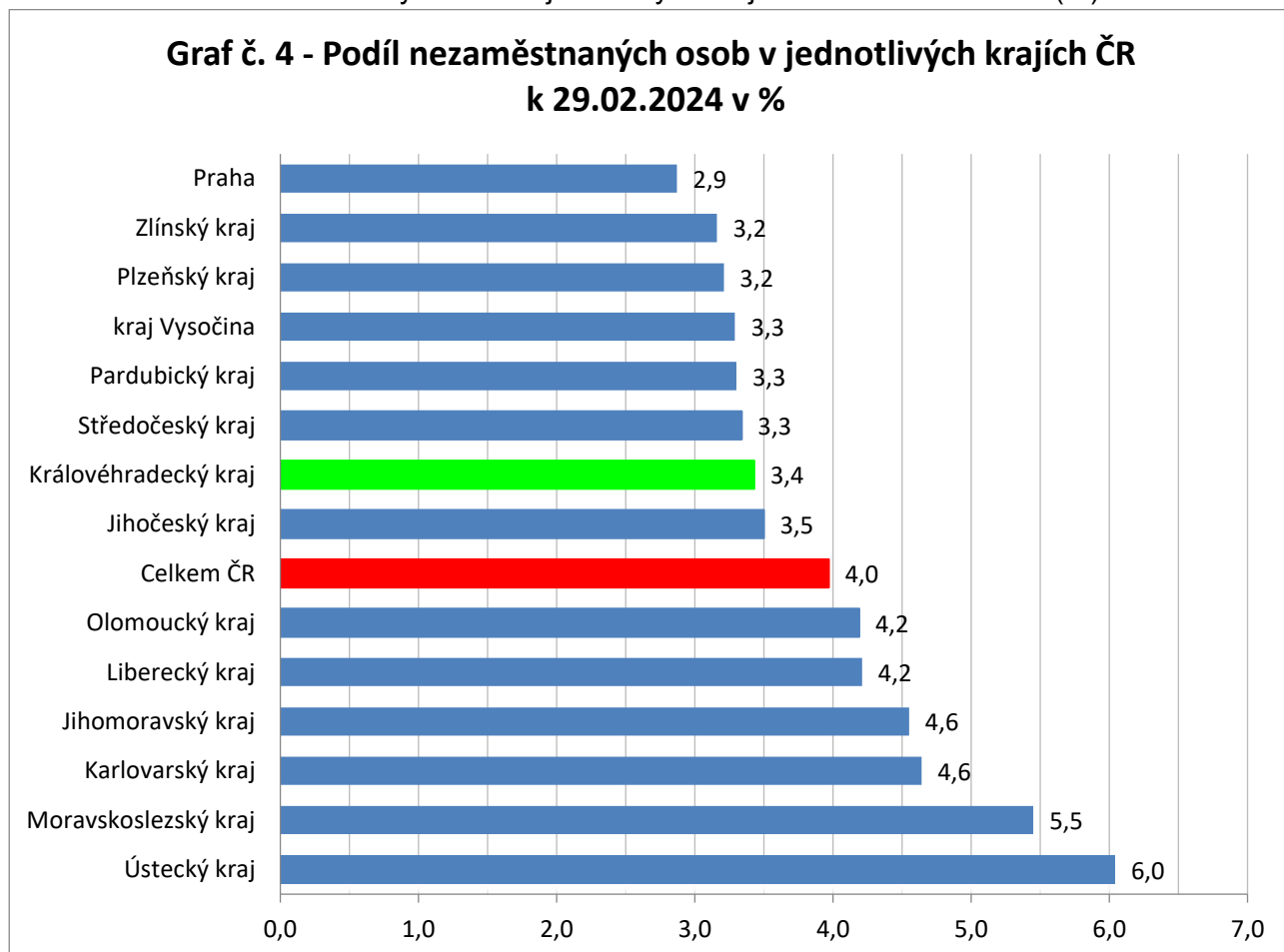




Graf č. 3 - Vývoj počtu uchazečů a volných míst v Královéhradeckém kraji v letech 2021–2024



Graf č. 4 - Podíl nezaměstnaných osob v jednotlivých krajích ČR k 29.02.2024 v (%)







Tabulka seříděných okresů k 29. 02. 2024 (z celorepublikové statistiky)

	PNO v %		mezimés. přírůst./ úbytek nezam. v %		počet uchazečů na 1 VPM
Karviná	8,2	Benešov	3,9	Karviná	11,0
Bruntál	7,9	Prostějov	3,9	Bruntál	8,0
Most	7,6	Tachov	3,8	Jeseník	5,6
Chomutov	7,0	Plzeň-město	3,5	Hodonín	5,3
Jeseník	6,5	Pelhřimov	3,4	Děčín	5,2
Znojmo	6,4	Přerov	3,1	Blansko	4,4
Louny	6,2	Plzeň-jih	3,1	Opava	4,4
Děčín	6,2	Prachatice	2,5	Most	4,3
Ústí nad Labem	6,0	Liberec	2,2	Strakonice	4,1
Hodonín	6,0	Nový Jičín	1,8	Jablonec nad Nisou	3,9
Ostrava-město	5,7	Most	1,5	Louny	3,6
Sokolov	5,6	Chomutov	1,5	Ústí nad Labem	3,6
Teplice	5,2	Strakonice	1,4	Sokolov	3,3
Český Krumlov	5,1	Tábor	1,4	Ostrava-město	3,3
Brno-město	5,0	Jihlava	1,3	Žďár nad Sázavou	3,3
Karlovy Vary	4,8	Litoměřice	1,3	Šumperk	3,2
Semily	4,8	Pardubice	1,3	Jindřichův Hradec	3,2
Přerov	4,7	Jablonec nad Nisou	1,2	Znojmo	3,1
Mělník	4,7	Bruntál	1,0	Litoměřice	2,9
Příbram	4,7	Zlín	1,0	Břeclav	2,9
Šumperk	4,6	Trutnov	0,9	Karlovy Vary	2,8
Kolín	4,6	Ústí nad Labem	0,9	Kroměříž	2,6
Nymburk	4,5	Vsetín	0,7	Třebíč	2,5
Náchod	4,4	Blansko	0,7	Frýdek-Místek	2,4
Kladno	4,4	Opava	0,6	Česká Lípa	2,3
Jablonec nad Nisou	4,3	Sokolov	0,6	Semily	2,3
Břeclav	4,2	Kladno	0,6	Trutnov	2,2
Litoměřice	4,2	Brno-město	0,5	Náchod	2,2
Liberec	4,1	Ostrava-město	0,5	Brno-město	2,1
Trutnov	4,1	Semily	0,4	Uherské Hradiště	2,0
Třebíč	4,0	Hradec Králové	0,4	Teplice	2,0
Česká Lípa	4,0	Olomouc	0,4	Chomutov	2,0
Kutná Hora	3,9	hl. m. Praha	0,3	Nový Jičín	2,0
Svitavy	3,9	Vyškov	0,3	Olomouc	1,9
Strakonice	3,9	Teplice	0,2	Prostějov	1,9
Tachov	3,9	Jeseník	0,1	Přerov	1,8
Vsetín	3,9	Kutná Hora	0,1	Liberec	1,8
Olomouc	3,9	Žďár nad Sázavou	0,0	Vsetín	1,7
Rokycany	3,8	Mělník	0,0	Kladno	1,6
Nový Jičín	3,8	Praha-východ	0,0	Havlíčkův Brod	1,6
Frýdek-Místek	3,7	Jindřichův Hradec	0,0	Kutná Hora	1,4
Chrudim	3,7	Česká Lípa	0,0	Příbram	1,3
Beroun	3,7	Uherské Hradiště	0,0	Svitavy	1,3
Tábor	3,7	Třebíč	-0,1	Klatovy	1,2
Klatovy	3,6	Kolín	-0,1	Chrudim	1,2
Jindřichův Hradec	3,6	Děčín	-0,1	Vyškov	1,2
Blansko	3,6	Šumperk	-0,2	České Budějovice	1,1
Cheb	3,6	Rychnov nad Kněžnou	-0,3	Nymburk	1,1
Žďár nad Sázavou	3,5	Louny	-0,3	Tábor	1,1
Opava	3,5	Domažlice	-0,4	Rakovník	1,1
Rakovník	3,4	Frýdek-Místek	-0,4	Písek	1,0
Hradec Králové	3,4	Plzeň-sever	-0,5	Plzeň-sever	1,0
Domažlice	3,4	Břeclav	-0,5	Rokycany	1,0
Jihlava	3,3	Klatovy	-0,5	Brno-venkov	0,9
Plzeň-sever	3,3	Brno-venkov	-0,6	Jihlava	0,9
Písek	3,3	Hodonín	-0,7	Jičín	0,9
Kroměříž	3,3	Ústí nad Orlicí	-0,7	Hradec Králové	0,9
Uherské Hradiště	3,2	Cheb	-0,7	Zlín	0,9
Prachatice	3,2	Karlovy Vary	-0,8	Ústí nad Orlicí	0,8
Brno-venkov	3,1	Chrudim	-0,9	Prachatice	0,8
Prostějov	3,1	Kroměříž	-1,0	Kolín	0,8
Pardubice	3,0	Praha-západ	-1,0	Cheb	0,7
Vyškov	3,0	Jičín	-1,0	Rychnov nad Kněžnou	0,7
Plzeň-město	3,0	Mladá Boleslav	-1,0	Domažlice	0,7
Ústí nad Orlicí	2,9	Karviná	-1,2	Český Krumlov	0,6
České Budějovice	2,9	České Budějovice	-1,3	Pardubice	0,6
Havlíčkův Brod	2,9	Nymburk	-1,4	Mělník	0,6
hl. m. Praha	2,9	Rokycany	-1,4	Plzeň-město	0,5
Mladá Boleslav	2,7	Znojmo	-1,4	Benešov	0,5
Zlín	2,5	Svitavy	-1,8	Pelhřimov	0,5
Jičín	2,4	Český Krumlov	-1,9	Tachov	0,5
Plzeň-jih	2,3	Náchod	-2,0	Beroun	0,5
Benešov	2,2	Beroun	-2,1	Plzeň-jih	0,5
Pelhřimov	2,2	Příbram	-2,2	hl. m. Praha	0,4
Rychnov nad Kněžnou	2,2	Rakovník	-2,4	Praha-východ	0,3
Praha-západ	1,6	Písek	-2,8	Praha-západ	0,3
Praha-východ	1,5	Havlíčkův Brod	-4,2	Mladá Boleslav	0,2
<b>Celkem ČR</b>	<b>4,0</b>	<b>Celkem ČR</b>	<b>0,2</b>	<b>Celkem ČR</b>	<b>1,1</b>